

**EXCELENTÍSSIMO SENHOR DOUTOR JUIZ DE DIREITO  
DA 3ª. VARA EMPRESARIAL, DE RECUPERAÇÃO DE EMPRESAS E DE FALÊNCIAS  
DO ESTADO DO CEARÁ**

**Processo n.º 0208924-68.2023.8.06.0001**

Dependência ao Processo n.º 0010689-11.2015.8.06.0075

Recuperação Judicial  
METALMECÂNICA MAIA LTDA.

**CARLOS EDUARDO DE LUCENA CASTRO - OAB/CE 10.666**, administrador judicial nomeado nos autos do processo de recuperação judicial indicado em epígrafe, já qualificado nos respectivos autos (Processo n.º 0010689-11.2015.8.06.0075), vem com o máximo respeito perante Vossa Excelência, em cumprimento ao art. 22, alínea c, da Lei n.º 11.101/2005, apresentar relatório de atividades referente ao período de **MARÇO** e **ABRIL/2023**, o que faz aduzindo o seguinte:

1. A recuperanda enviou ao signatário o BP e a DRE dos meses de **MARÇO/2023 (ANEXO 1)** e de **ABRIL/2023 (ANEXO 2)**, sobre cujos números se aduzem as seguintes considerações:

**a. RECEITA BRUTA**

No mês de **MARÇO** o faturamento foi de **R\$ 27.620.773**, superando o mês anterior em 34% (R\$ 20.556.217) e em 20% o número registrado no mesmo mês do ano anterior (R\$ 22.956.928).

O faturamento de março estabeleceu a média mensal no **primeiro trimestre** de R\$ 25.500.297, mantendo-se em linha com a média do período imediatamente anterior (R\$ 25.243.580) e superior em quase 40% à média do primeiro trimestre de 2022 (R\$ 18.225.245).

Em **ABRIL**, a receita bruta foi de **R\$ 21.207.273**, apresentando retração de 23% em relação ao mês anterior e de 6% em relação a abril/2022 (R\$ 22.517.468).



Com o número registrado no mês em referência, a média mensal dos primeiros quatro meses do ano foi de R\$ 24.427.041, ficando, portanto, superior à média do mesmo período do ano anterior em 26% (R\$ 19.298.300).

#### **b. RESULTADO BRUTO**

O mês de **MARÇO** registrou lucro bruto de **R\$ 2.007.845**, correspondente a 9,5% da receita líquida, foi 64% maior do que o de fevereiro (R\$ 1.222.503), porém abaixo do de janeiro (R\$ 2.777.523, 12,85% da receita líquida).

Em **ABRIL**, embora o número absoluto tenha sido menor (**R\$ 1.735.952**), sua relação com a receita líquida foi mais favorável, chegando a 10,6%.

A **RECEITA OPERACIONAL LÍQUIDA** nos meses analisados (MARÇO e ABRIL) foi de 77% do faturamento, mantendo-se compatível com a média registrada em todo o ano de 2022.

O resultado bruto resulta diretamente do **custo do produto**, que em janeiro/2023 correspondeu a 66% do faturamento e cresceu para 69% a partir de fevereiro, mantendo-se nesse patamar em março e abril.

#### **c. DESPESAS OPERACIONAIS**

Em **MARÇO (R\$ 1.787.720)** as despesas operacionais totais foram da ordem de 89% do resultado bruto, com destaque para as despesas comerciais (R\$ 1.213.599), que, sozinhas, representaram 60% do lucro bruto.

No mês de **ABRIL (R\$ 1.641.873)**, embora esse número tenha sido menor em termos absolutos, representa 94% do lucro bruto, impactando seriamente o resultado líquido.

Durante o ano de 2022 essa relação entre despesas operacionais e resultado bruto foi em média de 62%, mantida no mês de janeiro/2023.

Nos primeiros quatro meses do ano, a participação das despesas operacionais cresceu para uma média de 90%



**d. RESULTADO LÍQUIDO**

Após prejuízo de -R\$ 131.292 em fevereiro, os meses de **MARÇO** e **ABRIL** foram de resultados positivos, respectivamente de **R\$ 220.125** e **R\$ 94.079**, cravando lucro acumulado no exercício de **R\$ 1.227.055**.

O **primeiro trimestre** registrou resultado líquido mensal médio de **R\$ 377.658**, 32% maior do que o registrado no mesmo período do ano anterior (R\$ 284.857).

Por outro lado, o fraco resultado de abril/2023, gerou lucro acumulado 28% menor do que o acumulado nos primeiros quatro meses de 2022 (R\$ 1.705.072).

- e. **DISPONIBILIDADES** – De FEVEREIRO (R\$ 19.773.818) para **MARÇO** (R\$ 5.490.603) verifica-se uma queda abrupta dos recursos disponíveis em caixa (72%), sem correspondente majoração do saldo de estoque, sem proporcional redução do passivo circulante (a conta FORNECEDORES, por exemplo apresentou aumento de 19% no mesmo período e redução de apenas 27% de março para abril) e sem equivalentes investimentos em bens de capital. O mês de **ABRIL** (R\$ 6.569.801) encerrou com incremento de 19% em relação ao mês anterior, porém corresponde a apenas um terço do saldo de JANEIRO (R\$ 19.964.947). **Necessário que a devedora esclareça os fatos que explicam esses números.**
- f. **POSIÇÃO DE ESTOQUE** – Após ligeira queda em FEVEREIRO, o mês de **ABRIL** (R\$ 24.080.195) encerrou com saldo apenas 8% inferior ao de JANEIRO (R\$ 25.997.849).

2. A recuperanda prestou esclarecimentos ao questionamento anteriormente feito sobre o **expressivo agravamento do passivo fiscal** (obrigações fiscais), verificado de dezembro/2022 para janeiro/2023 (**ANEXO 3**). Informa que, findo o exercício de 2022, o passivo não circulante é *reclassificado*, por meio da transferência do saldo do passivo não circulante das parcelas com prazo inferior a 36 meses, a exemplo do que ocorre com as obrigações do FDI. **Consideramos satisfatórias as explicações.**



3. Apresentam-se as informações transmitidas pela recuperanda e consolidadas na documentação anexa, que se submetem com as considerações acima ao conhecimento desse emérito Juízo, do Ministério Público, dos credores e de todos os interessados.

4. Ante o exposto, requer que Vossa Excelência receba a presente para todos os fins de direito.

Pede deferimento.

Fortaleza/CE, 21 de junho de 2023.

**Carlos Eduardo de Lucena Castro**

Administrador Judicial  
Metalmecânica Maia Ltda.



# ANEXO 01




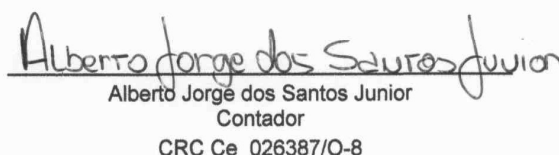
METALMECANICA MAIA LTDA

BALANÇO PATRIMONIAL MARÇO/ 2023 CNPJ 01.397.886/0001-11			
ATIVO		PASSIVO	
<b>CIRCULANTE</b>	<b>164.589.722</b>	<b>CIRCULANTE</b>	<b>4.912.620</b>
Disponibilidades	5.490.603	Fornecedores	974.888
Contas à Receber de Clientes	27.664.859	Empréstimos e Financiamentos	131.634
Impostos à Recuperar	7.281.095	Obrigações Sociais	1.551.900
Adiantamentos à Fornecedores	61.854.321	Obrigações Fiscais	1.818.589
Adiantamentos à Bancos	39.017.993	Adiantamento de Clientes	132.651
		Outras Contas à Pagar	302.957
<b>Estoques</b>	<b>22.765.404</b>		
Insumos de Produção	10.171.200		
Produtos acabados	3.900.906		
Mercadoria para revenda	8.301.012		
Almoxarifado	392.285		
		<b>NÃO CIRCULANTE</b>	<b>148.526.127</b>
Outras Contas à Receber	515.446	Creditos sujeitos a RJ	144.540.435
		Outros Débitos - Impostos Diferidos	3.301.242
<b>NÃO CIRCULANTE</b>	<b>29.057.289</b>	Outras Contas- Imposto Parcelados	684.450
<b>REALIZÁVEL A LONGO PRAZO</b>	<b>8.461.884</b>	<b>PATRIMÔNIO LÍQUIDO</b>	<b>40.208.264</b>
Depositos para Reinvestimentos	1.870.523	Capital Social	17.967.552
Depósitos Judiciais	6.056.749	Reservas de Lucro	8.667.326
Impostos à Recuperar LP	83.737	Lucro ou Prejuízo do acumulado	12.440.411
Outras Contas à Receber LP	450.875	Lucro ou prejuízo do período	1.132.975
	0		
<b>IMOBILIZADO</b>	<b>20.595.405</b>		
Bens em Operações	20.595.405		
Diferido	0		
<b>TOTAL DO ATIVO</b>	<b>193.647.011</b>	<b>TOTAL DO PASSIVO</b>	<b>193.647.011</b>

DEMONSTRAÇÃO DE RESULTADO DO EXERCÍCIO

	Feveireiro/2023	Março/2023	Acumulado
<b>RECEITA OPERACIONAL BRUTA</b>	48.880.119	27.620.773	76.500.892
Deduções de Vendas	-11.787.620	-6.433.402	-18.221.021
<b>RECEITA OPERACIONAL LÍQUIDA</b>	<b>37.092.499</b>	<b>21.187.371</b>	<b>58.279.870</b>
Custos dos Produtos Vendidos	-33.092.472	-19.179.526	-52.271.999
<b>MARGEM BRUTA</b>	<b>4.000.027</b>	<b>2.007.845</b>	<b>6.007.872</b>
<b>DESPESAS OPERACIONAIS</b>	<b>-3.087.177</b>	<b>-1.787.720</b>	<b>-4.874.896</b>
Administrativas	-1.088.157	-564.562	-1.652.719
Comerciais	-2.039.340	-1.213.599	-3.252.939
Financeiras Líquidas	244.835	106.744	351.579
Outras Receitas e Despesas Operacionais	-204.514	-116.303	-320.818
<b>RESULTADO ANTES DA CONT.SOCIAL</b>	<b>912.850</b>	<b>220.125</b>	<b>1.132.975</b>
Provisão P/CSLL e IRRJ			
<b>RESULTADO LÍQUIDO</b>	<b>912.850</b>	<b>220.125</b>	<b>1.132.975</b>

  
 Jose De Paulo Ferreira  
 CPF - 259.210.533-68

  
 Alberto Jorge dos Santos Junior  
 Contador  
 CRC Ce 026387/O-8




METALMECANICA MAIA LTDA

BALANÇO PATRIMONIAL ABRIL/ 2023 CNPJ 01.397.886/0001-11			
ATIVO		PASSIVO	
<b>CIRCULANTE</b>	<b>163.512.256</b>	<b>CIRCULANTE</b>	<b>4.589.285</b>
Disponibilidades	6.569.801	Fornecedores	707.139
Contas à Receber de Clientes	27.920.377	Empréstimos e Financiamentos	131.634
Impostos à Recuperar	8.105.125	Obrigações Sociais	1.558.152
Adiantamentos à Fornecedores	57.296.542	Obrigações Fiscais	1.728.227
Adiantamentos à Bancos	39.017.993	Adiantamento de Clientes	152.875
		Outras Contas à Pagar	311.257
<b>Estoques</b>	<b>24.080.195</b>		
Insumos de Produção	10.758.643		
Produtos acabados	4.126.194		
Mercadoria para revenda	8.780.417		
Almoxarifado	414.941		
		<b>NÃO CIRCULANTE</b>	<b>148.497.927</b>
Outras Contas à Receber	522.222	Creditos sujeitos a RJ	144.540.435
		Outros Débitos - Impostos Diferidos	3.301.242
<b>NÃO CIRCULANTE</b>	<b>29.877.299</b>	Outras Contas- Imposto Parcelados	656.250
<b>REALIZÁVEL A LONGO PRAZO</b>	<b>8.461.884</b>	<b>PATRIMÔNIO LÍQUIDO</b>	<b>40.302.343</b>
Depositos para Reinvestimentos	1.870.523	Capital Social	17.967.552
Depósitos Judiciais	6.056.749	Reservas de Lucro	8.667.326
Impostos à Recuperar LP	83.737	Lucro ou Prejuízo do acumulado	12.440.411
Outras Contas à Receber LP	450.875	Lucro ou prejuízo do período	1.227.055
	0		
<b>IMOBILIZADO</b>	<b>21.415.415</b>		
Bens em Operações	21.415.415		
Diferido	0		
<b>TOTAL DO ATIVO</b>	<b>193.389.555</b>	<b>TOTAL DO PASSIVO</b>	<b>193.389.555</b>

DEMONSTRAÇÃO DE RESULTADO DO EXERCÍCIO

	Março/2023	Abril/2023	Acumulado
<b>RECEITA OPERACIONAL BRUTA</b>	76.500.915	21.207.273	97.708.187
Deduções de Vendas	-18.221.021	-4.861.126	-23.082.147
<b>RECEITA OPERACIONAL LÍQUIDA</b>	<b>58.279.893</b>	<b>16.346.147</b>	<b>74.626.040</b>
Custos dos Produtos Vendidos	-52.262.171	-14.610.195	-66.872.366
<b>MARGEM BRUTA</b>	<b>6.017.722</b>	<b>1.735.952</b>	<b>7.753.674</b>
<b>DESPESAS OPERACIONAIS</b>	<b>-4.884.747</b>	<b>-1.641.873</b>	<b>-6.526.619</b>
Administrativas	-1.655.656	-578.354	-2.234.009
Comerciais	-3.259.853	-960.049	-4.219.902
Financeiras Líquidas	351.579	80.361	431.941
Outras Receitas e Despesas Operacionais	-320.818	-183.831	-504.649
<b>RESULTADO ANTES DA CONT.SOCIAL</b>	<b>1.132.975</b>	<b>94.079</b>	<b>1.227.055</b>
Provisão P/CSLL e IRRJ			
<b>RESULTADO LÍQUIDO</b>	<b>1.132.975</b>	<b>94.079</b>	<b>1.227.055</b>

  
 Jose De Paulo Ferreira  
 CPF - 259.210.533-68

  
 Alberto Jorge dos Santos Junior  
 Contador  
 CRC Ce 026387/O-8



# ANEXO 02



Assunto: **Re: Prazo informes Metalmeccanica maia**  
De: Junior Santos <junior.santos@mmaia.com.br>  
Para: carloseduardo <carloseduardo@lucenacastro.adv.br>  
Data: 12/06/2023 17:09



- Logo\_MMaia.png (~10 KB)

Dr Carlos Eduardo, boa tarde.

Ocorre pela reclassificação do Passivo não circulante para o passivo circulante após findar o exercício. Exemplo: Temos a obrigação do FDI retorno que o prazo para pagamento é de 36 meses após gozar o incentivo, então, reclassificamos os pagamento que serão efetuados dentro do exercício, ou seja, retiramos do passivo não circulante para o passivo circulante.

Atenciosamente,

Junior Santos  
Gerente Contábil  
(85) 3117 3087 / (85) 3117 3000



Esta mensagem pode conter informações de uso restrito ou legalmente protegidas. Se você a recebeu por engano, por favor, elimine-a imediatamente e avise-nos. Esta mensagem somente pode ser considerada como proveniente da Metalmeccânica Maia quando confirmado formalmente por um de seus representantes legais.

De: "carloseduardo" <carloseduardo@lucenacastro.adv.br>  
Para: "Junior Santos" <junior.santos@mmaia.com.br>  
Enviadas: Sexta-feira, 2 de junho de 2023 12:49:26  
Assunto: Re: Prazo informes Metalmeccanica maia

Prezado Júnior,

Reitero que permanecem pendentes de esclarecimentos alguns pontos sobre as obrigações fiscais informadas no BP de janeiro/2023: houve agravamento do passivo fiscal (obrigações fiscais) de 260.827 (12/2022) para 2.483.386 (01/2023), aparecendo como principal fator de majoração do passivo de curto prazo (75%, de 3.101.298 passuo para 5.428.097).

Seria importante o amigo examinar esses números e nos enviar o esclarecimento de quais fatos explicam essa situação.

Muito obrigado.

Carlos Eduardo

Em 01/06/2023 22:54, Junior Santos escreveu:

Prezado Carlos Eduardo Lucena,  
Conforme conversamos via telefone, devido ao envio as obrigações acessórias PIA completo (IBGE), PIA produto (IBGE) e Sped contábil ECD que exige atualizações, teste do nosso sistema ERP e como



consequência acaba onerando a jornada de trabalho. Informo que a iremos entregar os informes da Metalmeccanica maia Ltda referente aos meses de Março/2023 e Abril/2023 até o dia 12/06/2023.

Atenciosamente,

Junior Santos  
Gerente Contábil  
(85) 3117 3087 / (85) 3117 3000



Esta mensagem pode conter informações de uso restrito ou legalmente protegidas. Se você a recebeu por engano, por favor, elimine-a imediatamente e avise-nos. Esta mensagem somente pode ser considerada como proveniente da Metalmeccanica Maia quando confirmado formalmente por um de seus representantes legais.



Logo\_MMaia.png  
~10 KB

