

**Ao Excelentíssimo Juízo de Direito da 1ª Vara Empresarial,  
de Recuperação de Empresas e de Falências do Estado do Ceará**

**Processo n.º 0239513-09.2024.8.06.0001**

Recuperação judicial de T2P  
TLX Transportes e Logística Eireli  
PRT Transporte e Logística Ltda  
TRANSLOG Transportes e Logística Ltda.

**Relatório JUN/2025**

**FARIAS E LUCENA SERVICOS ADMINISTRATIVOS LTDA.**, administrador judicial nomeado e investido nos autos da recuperação judicial indicada em epígrafe, por meio do representante legal no final assinado (termo de compromisso – fls. 10725 dos autos principais), todos já qualificados, vem com o máximo respeito perante Vossa Excelência, apresentar o **RELATÓRIO** referente ao mês de **junho/2025** (ANEXOS 1-4) o que faz pelas considerações seguintes:

Apresenta-se o presente Relatório Mensal de Atividades (RMA) com base nas informações contábeis e financeiras disponibilizadas pelas recuperandas (ANEXOS), proporcionando o acompanhamento de suas atividades por todos os interessados, referente ao mês de junho de 2025, com base nos demonstrativos contábeis (balanços, DREs e DFCs – ANEXOS 1-3), informações complementares prestadas pelas empresas (ANEXOS 4-5), extratos bancários (ANEXOS 6-8).

Destacam-se os principais indicadores de desempenho do mês, contextualizando os resultados com o comportamento observado ao longo do trimestre, permitindo avaliação da tendência financeira e operacional do grupo.

**Da PRT Transporte e Logística Ltda (ANEXO 1)**

O **ativo total** (R\$ 9.198.603) cresceu 15,2% em relação ao de maio (R\$ 7.983.706) em função do crescimento de 17,78% do **ativo circulante** e de 8% do **não circulante**, tudo conforme adiante detalhado.

O **ativo circulante** encerrou junho em R\$ 6.888.739, importando em crescimento de 17,78% em relação ao de maio (R\$ 5.848.692), que já fora 1,78% maior do que o de abril (R\$ 5.746.200), verificando-se que melhorou o aspecto de liquidez imediata ante o reforço das disponibilidades (caixa e aplicações), não obstante o aumento do capital empatado em adiantamentos a fornecedores e em tributos a recuperar.

O saldo das **disponibilidades** saiu de R\$ 994.868 para R\$ 1.845.573, com expressivo aumento de +85,5%, recuperando após o decesso observado no mês anterior em relação a abril (--37,6%), encerrando o segundo trimestre com média mensal de R\$ 1.478.325, representando mais de 3,4 vezes a média mensal do primeiro trimestre (R\$ 430.848).

A conta **a receber de clientes** caiu de R\$ 1.934.128 para R\$ 1.872.252 (-3,2%).

A conta **adiantamento a fornecedores** subiu de R\$ 2.177.960 para R\$ 2.320.689 (+6,55%) e os **tributos a recuperar** também cresceram de R\$ 741.735 para R\$ 846.226 (+14%),

O **ativo não-circulante** vem crescendo mês a mês, porém sem importar em efetivo crescimento dos ativos, na medida em que reflete operações com pessoas ligadas, de modo que o **realizável de longo prazo** encerrou o mês de junho em R\$ 2.182.032, representando aumento de 8,8% em relação a maio (R\$ 2.135.013), que já foi 9% maior que abril (R\$ 1.958.785).

O **passivo circulante** (R\$ 17.412.393) foi majorado em 6% (maio: R\$ 16.422.420) mantendo o ritmo (abril: R\$ 15.488.342).

Embora tenha havido retração na conta **fornecedores** (-19,9%) e nas **obrigações tributárias** (-0,63%) e **trabalhistas e previdenciárias** (-0,7%), houve aumento expressivo de +56,49% na conta **outras obrigações (adiantamento a clientes)**.

O **passivo de longo prazo** (R\$ 11.341.735) cresceu 7,3% em relação a maio (R\$ 10.569.058), refletindo elevação de mútuos.

Conforme a **DRE** aponta para ganho da margem bruta (12,8%), porém com sobrecarga de despesas não operacionais/indeutíveis que impedem a virada para lucro líquido. A **receita líquida** (R\$ 2.449.263) caiu 2,8%, porém a queda dos **custos** de -14% favoreceu a elevação da margem de 1% em maio para 13% em junho.

O **custo** caiu 14,4%, passando de R\$ 2.494.827 para R\$ 2.133.874, deixando **resultado bruto** de R\$ 315.389, mais de 11 vezes superior àquele obtido em maio (R\$ 26.036), porém ainda aquém do de abril (R\$ 403.962), firmando média mensal no trimestre de R\$ 248.471.

O ponto grave é que as **despesas administrativas** subiram 57%, de R\$ 344.233 em maio, para R\$ 542.166 e gastos intitulados "**outras despesas operacionais**" foram muito maiores em junho (R\$ 191.132) do que em maio (R\$ 74.054).

O **resultado líquido negativo (prejuízo)** de -R\$ 547.725 foi 6% mais grave do que o de maio (-R\$ 516.843), com média mensal no trimestre de -R\$ 362.752, que representa piora de 28% em relação à média mensal do primeiro trimestre (-R\$ 282.270).

	<b>Abr/25</b>	<b>Mai/25</b>	<b>Jun/25</b>	<b>2TRI</b>	<b>1TRI</b>
<b>Receita líquida</b>	1.970.147	2.520.864	2.449.263	2.313.424	1.821.509
<b>Custo</b>	1.566.184	2.494.827	2.133.874	2.064.953	1.730.155
<b>Resultado bruto</b>	403.962	26.036	315.389	248.471	91.353
<b>Despesas totais</b>	427.652	542.880	863.141	609.436	374.259
<b>Resultado líquido</b>	<b>-23.689</b>	<b>-516.843</b>	<b>-547.752</b>	<b>-362.752</b>	<b>-282.270</b>

A **DFC** aponta para uma virada de caixa em junho (R\$ 830.213) porém decorrente principalmente de adiantamentos de clientes (passivo), não de geração de margem recorrente, de modo que a melhora é conjuntural e depende de entrega dos serviços correspondentes.

A empresa encerrou o segundo trimestre com frágil liquidez corrente. Apesar do reforço de caixa/aplicações, a dívida de curto prazo, principalmente no que concerne a adiantamentos de clientes permanece muito superior ao circulante. A estrutura de despesas, com sobrecarga das administrativas impedem a formação de lucro. Assim, a recuperanda precisa esclarecer quais medidas vem adotando para a redução de despesas e eliminação de gastos indutíveis

## **Da TLX Transporte e Logística Ltda. (ANEXO 2)**

O **ativo total** (R\$ 40.384.735) caiu 3,9% em relação a maio (R\$ 42.030.017).

O **ativo circulante** (R\$ 23.331.711) recuou -3,8% em relação a maio (R\$ 24.252.733). O saldo de **disponibilidades** (R\$ 110.770) cresceu 31,5% em relação ao mês anterior (R\$ 84.247) e representa 0,5% de todo o circulante.

A conta **a receber de clientes** encerrou junho (R\$ 1.236.847) com redução de -41% em relação à posição de maio (R\$ 2.099.824), reduzindo sua participação no circulante de 8,6% para 5,3%. Houve redução, ainda que irrisória (-0,5%) também na conta **tributos a recuperar**.

O **não circulante** (R\$ 17.053.023) registrou redução expressiva do imobilizado, que saiu de R\$ 1.936.349 para R\$ 191.069, a título de depreciações. O realizável de longo prazo, que já era elevado (R\$ 15.840.934) subiu 6,44% em junho (R\$ 16.861.953).

O **passivo circulante** permaneceu estável (+0,06%), mantendo-se muito superior ao ativo circulante (0,3). As principais linha de curto prazo são **obrigações tributárias** (R\$ 46.383.579), **obrigações sociais/trabalhistas** (R\$ 28.739.202), que juntas representam 98% de todo o passivo circulante. O **passivo não circulante** é elevado e estável.

A **DRE** da TLX revela o seguinte quadro:

	abr/25	mai/25	jun/25	2TRI	1TRI
<b>Receita líquida</b>	1.040.590	1.721.049	1.094.145	1.285.261	1.306.076
<b>Custo</b>	1.950.195	1.946.001	2.432.218	2.109.471	3.892.486
<b>Resultado bruto</b>	<b>-909.605</b>	<b>-224.951</b>	<b>-1.338.072</b>	<b>-824.209</b>	<b>-2.586.409</b>

A **receita líquida** havia crescido mais de 65% em maio (R\$ 1.721.049), agora apresentou queda de 36,4% registrando em junho R\$ 1.094.145 e média mensal no segundo trimestre de R\$ 1.285.261, mantendo-se em linha com o trimestre anterior (-1,6%).

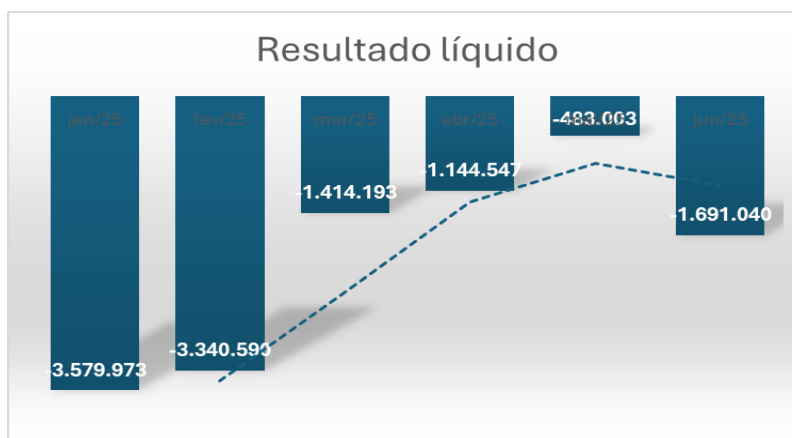
O **custo**, por sua vez, saltou 25% de R\$ 1.946.001 para R\$ 2.432.218, elevando o **prejuízo bruto** para -R\$ 1.338.072, que vinha sendo continuamente reduzido, interrompendo a tendência de melhora, segundo se infere do gráfico abaixo:



A média do resultado bruto no segundo trimestre (-R\$ 824.210), entretanto, foi melhor do que a do período anterior (-R\$ 2.586.409), o que representa uma redução o prejuízo em 68%.

As **despesas administrativas** cresceram 73%, de R\$ 202.641 em maio para R\$ 351.157 em junho, levando as despesas totais a aumentarem 36,78% (R\$ 352.968), importando em **resultado líquido negativo** (-R\$ 1.691.040) que é 2,5 vezes mais gravoso do que aquele registrado em maio (-R\$ 483.002):

	jan/25	fev/25	mar/25	abr/25	mai/25	Jun/25
<b>Resultado líquido</b>	<b>-3.579.973</b>	<b>-3.340.590</b>	<b>-1.414.193</b>	<b>-1.144.547</b>	<b>-483.002</b>	<b>-1.691.040</b>



O resultado líquido no segundo trimestre, com média mensal de -R\$ 1.106.196, de toda forma, foi 60% melhor do que aquele registrado no primeiro trimestre (-R\$ 2.778.252).

O **fluxo de caixa** foi positivo em junho (R\$ 24.717) em função de efeito "não caixa" (depreciação), permitindo leve recomposição das disponibilidades para R\$ 110,7 mil. Todavia, a geração de caixa operacional permanece frágil (valores próximos de zero), sem robustez recorrente para fazer frente ao passivo circulante elevado.

**Da Translog Transportes e Logística Ltda. (ANEXO 3)**

O **ativo total** (R\$ 33.059.572) se manteve estável (+0,04%), juntamente com o **ativo circulante** (R\$ 7.721.283), que cresceu apenas 0,2% e o **não circulante**, que praticamente não alterou (-0,01%).

O saldo de **disponibilidades** (R\$ 266.582) recuou -29% em relação a maio (R\$ 376.284). A conta de **adiantamento a fornecedores** (R\$ 486.156) cresceu +32,46%, que juntamente com **tributos a recuperar** (R\$ 6.947.264) correspondem a 96% do circulante.

O **passivo** apresentou ligeira queda no **de curto prazo** (-0,03%) e aumento discreto no **de longo prazo** (+0,74%). O **passivo circulante** (R\$ 89.395.213) apresenta composição primordial na linha de **obrigações tributárias** (R\$ 58.855.467) e **obrigações sociais e trabalhistas** (R\$ 30.421.418), com **fornecedores** (R\$ 68.091) representando menos de 1% do circulante total.

A empresa permanece com **receita líquida** ZERO, com **custos** (R\$ 121.258) onze por cento abaixo dos de maio (R\$ 147.851) e **despesas totais** (R\$ R\$ 3.368) reduzidas em 54% em relação às de maio, porém registrando inevitável resultado líquido negativo (-R\$ 134.626) que é -13% mais ameno que o registrado em maio (-R\$ 155.138), encerrando o segundo trimestre com prejuízo mensal médio de -R\$ 143.930, o que importa em uma redução do prejuízo médio registrado no primeiro trimestre em 67%.

O cenário é de permanência do **faturamento "zero"** com custos/despesas recorrentes (inclusive depreciação refletida no DFC), o que inviabiliza o lucro, apesar da redução do prejuízo de maio para junho.

O relatório **DFC** informa fluxo de caixa negativo em junho (-R\$ 109.701), refletindo aumentos em "outros créditos/contas a receber" e saídas para tributos, apesar da entrada via mútuos com ligadas.

## **Consolidado**

O **ativo total** combinado do grupo (R\$ 82.642.911) oscilou levemente (-0,5%), com **ativo circulante** (R\$ 37.941.733) ligeiramente maior (+0,35%) refletindo o reforço de **disponibilidades** e alta em **adiantamentos a fornecedores e tributos a recuperar** na PRT, apesar do decesso na TLX. O **circulante** segue concentrado em "**outros créditos/tributos a recuperar**", o que resulta em limitação da liquidez imediata.

O **passivo circulante** consolidado (R\$ 183.526.089) agravou-se em 0,55% em relação a maio (R\$ 182.518.617), com prevalência das **obrigações tributárias** (R\$ 111.642.988) e **obrigações trabalhistas e previdenciárias** (R\$ 60.005.263), que correspondem a 66% de todo o passivo de curto prazo.

A **receita líquida** combinada em junho (R\$ 3.543.409) foi 16,46% menor do que a de maio (R\$ 4.241.914), encerrando o segundo trimestre com média mensal de R\$ 3.598.686. A **PRT** foi responsável por 69% da receita líquida.

Os **custos** combinados em junho (R\$ 4.697.350) cresceram apenas 2,36% em relação a maio (R\$ 4.588.680), mantendo média mensal de R\$ 4.312.618 no segundo trimestre.

O **resultado bruto** foi prejuízo de -R\$ 1.153.941, mais de duas vezes superior àquele registrado em maio (-R\$ 346.766), com a **TLX** anulando o efeito da melhora da margem bruta proporcionada pela **PRT**.

As **despesas** (R\$ 1.219.478) aumentaram 50,88% em relação à de maio (R\$ 808.218), crescendo 60% na PRT e 36% na TLX, levando a **prejuízo líquido** de **-R\$ 2.373.419** em junho, o que representa um agravamento de 105% em relação ao prejuízo de maio (-R\$ 1.154.985) e interrompe o movimento de amenização do resultado, deixando clara a operação abaixo do ponto de equilíbrio.

O **fluxo de caixa** global foi **positivo** em R\$ 745.229, puxado pela PRT (R\$ 830.213), que se explica principalmente por adiantamentos de clientes, que se trata de efeito de passivo e não recorrência de margem, devendo também considerar que a pequena geração de caixa na TLX (R\$ 24.717) também decorreu de efeito "não caixa" (depreciação), de sorte que a reversão de caixa observada em junho não resulta de rentabilidade recorrente.

As informações são da permanência de **144 colaboradores ativos** no mês de junho (TLX **109**, Translog **17**, Portare **18**), **com 18 admissões** todas pela TLX, e **17 desligamentos** (TLX **16**, Portare **1**, Translog **0**) e **8 rescisões** pagas (ANEXO 5).

### **Das informações bancárias**

A análise dos extratos bancários do grupo empresarial envolvendo as empresas PRT (ANEXO 6), TLX (ANEXO 7) e TRANSLOG (ANEXO 8) no mês de junho de 2025 revela um cenário financeiro heterogêneo, com pontos de organização funcional, mas também revelando o cenário de dificuldades quanto à liquidez.

Sobre os informes da **PRT** pode se detalhar o seguinte:

1. **Banco Itaú Unibanco – Agência 1649 – Conta 44934-3.** O extrato informa salto relevante de caixa no mês, com **entradas de R\$ 6.740.246,80** e **saídas de R\$ 5.320.585,41**, resultando em aumento líquido de R\$ 1.419.661,39 e saldo final em 30/06/2025 de **R\$ 1.654.392,91**. Houve bloqueio judicial (BacenJud) de R\$ 3.248,07 e uso intenso de Aplicação Automática ao longo do mês. O extrato registra dezenas de lançamentos “**Sispag Fornecedores**” em valores variados (alguns de grande monta), além de transferências via PIX/TED, que se referem a pagamentos operacionais. Há também lançamentos **Sispag Salários** e **Sispag Tributos**. Verificam-se entradas via PIX de contrapartes recorrentes (por exemplo: PREMIUM, DISFROT, ASABRA, ASA SÃO, ASA BOM”). Há também lançamentos intragrupo.
2. **Banco do Brasil – Agência 3473-8 / Conta 52066-7.** Apresenta vários lançamentos de PIX intragrupo., além de tarifas e pagamento de cheques/tributos.
3. **BRADESCO – Agência 2367 / Conta 85941-9.** O extrato indica recorrentes aportes via PIX intragrupo, por dezenas de PIX a postos/combustíveis (Posto Cacique/Cacique Centro, Telha, Cacique Petróleo etc.) e pagamentos de tributos (GNRE/SEFAZ em diversos estados) — típico perfil de conta operacional de abastecimento.
4. **SANTANDER – Agência 3132 / Conta 13007703-6.** A conta apresenta pagamentos de salários e de tributos.

A **TLX** apresenta extratos do **Banco Itaú Unibanco – Agência 1649 – Conta 52506-8** (Recebimentos de clientes, com destaque para Sispag de AMBEV/CRBS em valores elevados e seriados ao longo do mês, e transferências para a Conta 44882-4, da própria TLX, caracterizando a conta como *de trânsito*, mantendo saldo final “zero”), do **Banco Itaú Unibanco – Agência 1649 – Conta 44882-4** (Recebimentos da PRT e da outra conta acima indicada, caracterizando-se como *pagadora*, registrando pagamentos a fornecedores via Sispag Fornecedores em praticamente todos os dias úteis do mês e de tributos com destaque para o dia 20/06), do **Banco do Brasil – Agência 3140-2 – Conta 69465-7** (Perfil de operação transitória, com entrada de recursos vindos da PRT e pagamento imediato de obrigações tributárias).

Por fim, a **TRANSLOG** revela baixa liquidez apresentando extratos do **Banco Itaú Unibanco** (conta de movimentação mais intensa e diversificada, com recebimentos da PRT e saídas de pagamentos de fornecedores, folha de pagamento, tributos, transferências entre empresas do grupo e bloqueios judiciais frequentes), **Banco do Brasil** (conta de pequeno movimento, com recebimentos da PRT e pagamentos de GRUs judiciais e bloqueios judiciais frequentes em valores baixos), **Santander** (conta voltada à folha de pagamento, com crédito via Pix e liquidação integral por meio de PAGSAL, restando quase integralmente bloqueada ao final do período).

Constata-se um padrão de centralização de caixa com repasses intragrupo para sustentar pagamentos de fornecedores, folha e tributos, além do uso recorrente de aplicações automáticas para otimização de saldo. Em cada empresa há uma conta que se comporta como centralizadora, ladeada por contas operacionais e voltadas a folha. A TLX ainda mantém conta de trânsito correlacionada com recebíveis de grandes sacados e TEFs à centralizadora. As movimentações, em conjunto, são coerentes com a rotina operacional de transporte/logística sob acompanhamento judicial. Bloqueios judiciais em contas de todas as empresas impactam a disponibilidade (especialmente no Santander da TRANSLOG) e demandam controle e conciliação documentais contínuos.

**Da conclusão e requerimentos.** As informações prestadas pelas recuperandas confirma que estão operando abaixo do ponto de equilíbrio, apesar do ganho de margem na PRT, com resultado líquido consolidado negativo de **R\$ 2.373.419** e geração de caixa positiva no mês de junho em função de efeitos não recorrentes.

Mantém-se pressão elevada no passivo circulante, notadamente tributária e trabalhista, e ativo circulante de baixa qualidade, com grande peso de tributos a recuperar e adiantamentos, o que limita a liquidez imediata.

Nesse contexto, sem prejuízo dos questionamentos feitos no RMA anterior (sobre o agravamento de obrigações com fornecedores, a política de concessão de crédito e a inadimplência e prazos médios de recebimento, e a expectativa de reversão dos prejuízos mensais), é necessário que o Grupo em recuperação judicial esclareça: **i)** a natureza de R\$ 191.132 em despesas indedutíveis na PRT; **ii)** a elevação das despesas administrativas na PRT e na TLX; **iii)** o saldo do custo na TLX; **iv)** informar sobre o desbloqueio de valores retidos (Itaú/Vamos).

Ante o exposto, submete a esse d. Juízo a presente manifestação a título de RELATÓRIO com as informações prestadas pelas devedoras (ANEXOS 1-6), requerendo que seja cientificada a ilustre Representante do Ministério Público atuante perante esse d. Juízo e os credores de todo o teor do presente.

Pede deferimento.

Fortaleza/CE, 11 de agosto de 2025.

FARIAS E LUCENA SERVICOS ADMINISTRATIVOS LTDA.  
CNPJ n.º 52.474.332/0001-01  
Administrador Judicial  
Recuperação judicial de T2P - TLX Transportes e Logística Eireli,  
PRT Transporte e Logística Ltda e TRANSLOG Transportes e Logística Ltda.



**CARLOS EDUARDO DE LUCENA CASTRO**  
OAB/CE 10.666

# ANEXO 01

Empresa: PRT TRANSPORTE E LOGISTICA LTDA

Folha: 0001

C.N.P.J.: 21.881.111/0001-24

Período: 01/06/2025 a 30/06/2025

CONSOLIDADO

Balanco encerrado em: 30/06/2025

## BALANÇO PATRIMONIAL

Descrição	Saldo Atual
<b>ATIVO</b>	<b>9.198.603,68D</b>
<b>ATIVO CIRCULANTE</b>	<b>6.888.739,66D</b>
<b>DISPONÍVEL</b>	<b>1.845.573,80D</b>
<b>CLIENTES</b>	<b>1.872.252,50D</b>
<b>OUTROS CRÉDITOS</b>	<b>3.170.913,36D</b>
<b>ATIVO NÃO-CIRCULANTE</b>	<b>2.309.864,02D</b>
<b>OUTROS CRÉDITOS</b>	<b>2.182.032,13D</b>
<b>IMOBILIZADO</b>	<b>127.831,89D</b>
<b>PASSIVO</b>	<b>9.198.603,68C</b>
<b>PASSIVO CIRCULANTE</b>	<b>17.412.393,29C</b>
<b>FORNECEDORES</b>	<b>558.843,81C</b>
<b>OBRIGAÇÕES TRIBUTÁRIAS</b>	<b>6.403.942,35C</b>
<b>OBRIGAÇÕES TRABALHISTA E PREVIDENCIÁRIA</b>	<b>844.642,80C</b>
<b>OUTRAS OBRIGAÇÕES</b>	<b>3.267.964,33C</b>
<b>DIVIDENDOS, PART. E JURO SOBRE O CAPITAL</b>	<b>6.337.000,00C</b>
<b>PASSIVO NÃO-CIRCULANTE</b>	<b>11.341.735,85C</b>
<b>PASSIVO EXIGÍVEL A LONGO PRAZO</b>	<b>11.341.735,85C</b>
<b>PATRIMÔNIO LÍQUIDO</b>	<b>19.555.525,46D</b>
<b>CAPITAL SOCIAL</b>	<b>300.000,00C</b>
<b>LUCROS OU PREJUÍZOS ACUMULADOS</b>	<b>19.855.525,46D</b>

FORTALEZA, 30 de Junho de 2025

EDUARDO SABOIA DE  
CARVALHO FILHO:20277687349Assinado de forma digital por EDUARDO  
SABOIA DE CARVALHO  
FILHO:20277687349  
Dados: 2025.07.23 11:17:40 -03'00'

EDUARDO SABOIA DE CARVALHO FILHO

CPF: 202.776.873-49

LUIZ DE GONZAGA LIMA  
SANTOS FILHO:61763357368Assinado de forma digital por LUIZ  
DE GONZAGA LIMA SANTOS  
FILHO:61763357368  
Dados: 2025.07.21 17:37:59 -03'00'LUIZ DE GONZAGA LIMA SANTOS FILHO  
Reg. no CRC - CE sob o No. CE01970504  
CPF: 617.633.573-68

**Empresa: PRT TRANSPORTE E LOGISTICA LTDA**  
 C.N.P.J.: 21.881.111/0001-24  
 Período: 01/06/2025 - 30/06/2025  
 CONSOLIDADO (Empresas: 1527,1528)

Folha: 0001  
 Número livro: 0001  
 Emissão: 21/07/2025  
 Hora: 11:56:32

**BALANCETE**

Código	Classificação	Descrição da conta	Saldo Anterior	Débito	Crédito	Saldo Atual
<b>1</b>	<b>1</b>	<b>ATIVO</b>	<b>7.983.706,65</b>	<b>18.400.254,06</b>	<b>17.185.357,03</b>	<b>9.198.603,68</b>
<b>2</b>	<b>1.1</b>	<b>ATIVO CIRCULANTE</b>	<b>5.848.692,76</b>	<b>18.219.845,54</b>	<b>17.179.798,64</b>	<b>6.888.739,66</b>
<b>3</b>	<b>1.1.1</b>	<b>DISPONÍVEL</b>	<b>995.446,02</b>	<b>14.216.588,56</b>	<b>13.366.460,78</b>	<b>1.845.573,80</b>
<b>4</b>	<b>1.1.1.01</b>	<b>CAIXA</b>	<b>61.932,40</b>	<b>285.313,71</b>	<b>276.715,24</b>	<b>70.530,87</b>
6	1.1.1.01.0002	CAIXA	61.932,40	285.313,71	276.715,24	70.530,87
<b>7</b>	<b>1.1.1.02</b>	<b>BANCOS CONTA MOVIMENTO</b>	<b>650.759,66</b>	<b>10.806.738,69</b>	<b>11.385.080,52</b>	<b>72.417,83</b>
589	1.1.1.02.0003	BANCO DO BRASIL Agência: 3473-8 Conta:52066-7	569.749,27	181.932,43	735.202,02	16.479,68
591	1.1.1.02.0005	BANCO BRADESCO Agência: 02367 Conta: 0085941-9	80.629,18	1.532.436,46	1.557.524,84	55.540,80
592	1.1.1.02.0006	BANCO ITAÚ Agência: 1649 Conta: 44934-3	1,01	8.445.096,53	8.445.096,54	1,00
593	1.1.1.02.0007	BANCO SANTANDER Agência: 3132 Conta: 130077036	17,59	647.273,27	647.257,12	33,74
650	1.1.1.02.0008	BANCO SAFRA CC 34451-1	23,97	0,00	0,00	23,97
651	1.1.1.02.0009	BANCO SAFRA CC 4423-9	10,27	0,00	0,00	10,27
652	1.1.1.02.0010	BANCO SOFISA CC 555-9	328,37	0,00	0,00	328,37
<b>10</b>	<b>1.1.1.03</b>	<b>APLICAÇÕES FINANCEIRAS LIQUIDEZ IMEDIATA</b>	<b>282.753,96</b>	<b>3.124.536,16</b>	<b>1.704.665,02</b>	<b>1.702.625,10</b>
638	1.1.1.03.0002	APLICAÇÃO SANTANDER 130077036	27.886,63	0,00	0,00	27.886,63
639	1.1.1.03.0003	APLIC INVEST FACIL BARDESCO 85941 - 9	19.558,86	0,00	0,00	19.558,86
644	1.1.1.03.0004	APLIC ITAÚ 44934-3	234.730,51	3.124.326,42	1.704.665,02	1.654.391,91
813	1.1.1.03.0005	ITAU UNIBANCO S.A.	577,96	209,74	0,00	787,70
<b>12</b>	<b>1.1.2</b>	<b>CLIENTES</b>	<b>1.933.550,70</b>	<b>3.018.448,80</b>	<b>3.079.747,00</b>	<b>1.872.252,50</b>
<b>13</b>	<b>1.1.2.01</b>	<b>DUPLICATAS A RECEBER</b>	<b>1.933.550,70</b>	<b>3.018.448,80</b>	<b>3.079.747,00</b>	<b>1.872.252,50</b>
1149	1.1.2.01.0071	A L NORTE TRANSPORTES DE CARGAS E LOGISTICA	48.164,80	0,00	0,00	48.164,80
805	1.1.2.01.0046	AM EMPREENDIMENTOS LTDA	2.009,34	0,00	0,00	2.009,34
808	1.1.2.01.0049	AMBEV S.A.	15.083,64	0,00	0,00	15.083,64
604	1.1.2.01.0009	AMBEV S.A.	26.571,02	0,00	0,00	26.571,02
1091	1.1.2.01.0069	ASA BOM JESUS LTDA	50.553,45	67.764,09	118.317,54	0,00
601	1.1.2.01.0006	ASA BRANCA NORTE DO PIAUI LTDA	223.202,91	479.788,67	502.042,19	200.949,39
1092	1.1.2.01.0070	ASA SAO RAIMUNDO LTDA	35.565,67	82.194,02	91.730,61	26.029,08
1085	1.1.2.01.0067	BRASILAGRO - COMPANHIA BRASILEIRA DE PROPRIEDADES	219.473,67	33.886,04	253.359,71	0,00
1191	1.1.2.01.0074	CIRNE DISTRIBUIDORA DE BEBIDAS LTDA	16.197,97	1.772,67	17.970,64	0,00
969	1.1.2.01.0060	DIBESA DISTRIBUIDORA DE BEBIDAS CENTRO SUL LTDA	13.932,30	6.966,30	6.966,30	13.932,30
599	1.1.2.01.0004	DIBRASA-DISTRIBUIDORA BRASIL LTDA.	215.039,65	345.315,49	345.844,49	214.510,65
598	1.1.2.01.0003	DISFROTA DISTRIBUIDORA DE BEBIDAS EIRELI	81.253,15	449.867,98	364.095,77	167.025,36
597	1.1.2.01.0002	DISSOBEL DISTRIBUIDORA SOBRLENSE DE BEBIDAS LTDA	186.039,44	718.275,00	563.669,56	340.644,88
606	1.1.2.01.0011	DUNAS SERTAO DIST. DE BEBIDAS LTDA	35.770,15	0,00	0,00	35.770,15
608	1.1.2.01.0013	ELDORADO BEBIDAS LTDA	23.983,65	91.846,17	73.686,69	42.143,13
777	1.1.2.01.0040	FADEL TRANSPORTES E LOGISTICA LTDA	100,00	0,00	0,00	100,00
810	1.1.2.01.0051	JODIBE JOAO DUQUE DISTRIBUIDORA DE BEBIDAS LTDA	3.632,30	0,00	0,00	3.632,30
811	1.1.2.01.0052	LIBEL LINHARES DISTRIBUIDORA DE BEBIDAS LTDA	30.119,02	94.779,11	92.911,18	31.986,95
970	1.1.2.01.0061	LION LOG TRANSPORTES E LOGISTICA LTDA	91.895,61	0,00	0,00	91.895,61
607	1.1.2.01.0012	M N A LEMOS LTDA	205.941,06	167.564,53	190.332,15	183.173,44
862	1.1.2.01.0055	M4K DISTRIBUIDORA DE BEBIDAS LTDA	325.282,78	478.428,73	458.820,17	344.891,34
1086	1.1.2.01.0068	PROGRESSO AGRICOLA LTDA	20.482,47	0,00	0,00	20.482,47
603	1.1.2.01.0008	VIA BEBIDAS LTDA	63.256,65	0,00	0,00	63.256,65
<b>18</b>	<b>1.1.3</b>	<b>OUTROS CRÉDITOS</b>	<b>2.919.696,04</b>	<b>984.808,18</b>	<b>733.590,86</b>	<b>3.170.913,36</b>
<b>23</b>	<b>1.1.3.05</b>	<b>ADIANTAMENTOS A FORNECEDORES</b>	<b>2.177.960,72</b>	<b>332.014,24</b>	<b>189.285,72</b>	<b>2.320.689,24</b>
1038	1.1.3.05.0107	A C LOPES REBOQUE LTDA	141.455,06	40.000,00	2.949,27	178.505,79
817	1.1.3.05.0002	A3 TURISMO LTDA	3.835,58	0,00	0,00	3.835,58
610	1.1.3.05.0001	ADIANTAMENTO A FORNECEDORES	25.932,25	57.839,61	0,00	83.771,86
850	1.1.3.05.0020	ALBIM GESTAO EMPRESARIAL	50.252,00	0,00	0,00	50.252,00
1120	1.1.3.05.0120	ANDERSON ALVES DA SILVA	350,00	1.650,00	0,00	2.000,00
934	1.1.3.05.0062	ANTONIO WELLSON FERREIRA DE SOUZA	8.150,00	4.819,50	0,00	12.969,50
1121	1.1.3.05.0121	AQUI COMERCIO DE GAS LTDA	1.000,00	0,00	0,00	1.000,00
918	1.1.3.05.0047	ARILSON CAMPOS GOMES	19.738,99	0,00	0,00	19.738,99
994	1.1.3.05.0101	ARQUIVEI SERVIÇO ON LINE LTDA	2.000,00	1.000,00	0,00	3.000,00
1163	1.1.3.05.0129	ASDC SERVIÇOS DE TRANSPORTES E LOCAÇÃO DE MUNCK	4.400,00	4.800,00	0,00	9.200,00
993	1.1.3.05.0100	ASSUNCAO & ASSUNCAO LTDA	1.707,41	0,00	0,00	1.707,41
935	1.1.3.05.0063	AUORENSE TINTAS LTDA - ME	2.609,91	0,00	0,00	2.609,91
919	1.1.3.05.0048	AUTO MECANICA ROLIM DIESEL EM GERAL EIRELI	32.575,00	0,00	0,00	32.575,00
892	1.1.3.05.0030	AUTO POSTO VERA CRUZ LTDA	2.509,70	0,00	0,00	2.509,70
998	1.1.3.05.0104	AUTO POSTO VEREDA LTDA	11.051,31	0,00	11.051,31	0,00
988	1.1.3.05.0095	AUTO VIDROS PEIXOTO LTDA	6.288,00	0,00	2.136,00	4.152,00
937	1.1.3.05.0064	AUTOFORT NORDESTE EIRELI	347,89	1.321,39	0,00	1.669,28
932	1.1.3.05.0061	BW SERVIÇOS HIDRAULICOS LTDA	5.700,00	0,00	0,00	5.700,00
992	1.1.3.05.0099	CACIQUE COMBUSTIVEIS LTDA	144.230,53	0,00	138.138,56	6.091,97
938	1.1.3.05.0065	CACIQUE PNEUS INDUSTRIA E COMERCIO LTDA	2.720,00	0,00	0,00	2.720,00
987	1.1.3.05.0094	CASA DAS MOLAS DISTRIBUIDORA DE AUTOPECAS LTDA	1.231,40	0,00	0,00	1.231,40
1122	1.1.3.05.0122	CAVALCANTE PINHEIRO LTDA-ME	2.450,00	425,00	0,00	2.875,00
841	1.1.3.05.0014	CEARA CARDAN	18.499,70	0,00	0,00	18.499,70
905	1.1.3.05.0043	CEARA DIESEL	3.150,00	1.170,00	0,00	4.320,00
843	1.1.3.05.0016	CEARA TRUCK	35.332,31	2.910,00	0,00	38.242,31
844	1.1.3.05.0017	CEQUIP IMPORTACAO E COMERCIO LTDA	17.472,34	0,00	6.837,30	10.635,04
920	1.1.3.05.0049	CLAMT CLINICA DE ASSISTENCIA MEDICA E MEDICINA DO	9.955,00	4.450,00	0,00	14.405,00
921	1.1.3.05.0050	CLAUDINO DA SILVA RODRIGUES	26.857,83	0,00	0,00	26.857,83
1241	1.1.3.05.0515	CM COMERCIO VAREJISTA	0,00	17.500,00	0,00	17.500,00
1072	1.1.3.05.0111	COFEMIL - COMERCIO DE FERRAMENTAS	19.568,00	0,00	0,00	19.568,00

Este documento é cópia do original, assinado digitalmente por CARLOS EDUARDO DE LUCENA CASTRO e tjce.jus.br, protocolado em 12/08/2025 às 09:59, sob o número WEB125019496049. Para conferir o original, acesse o site https://esaj.tjce.jus.br/pastadigital/pg/abrirConferenciaDocumento.do, informe o processo 0239513-09.2024.8.06.0001 e código ZQQJK4VE.

**Empresa: PRT TRANSPORTE E LOGISTICA LTDA**  
 C.N.P.J.: 21.881.111/0001-24  
 Período: 01/06/2025 - 30/06/2025  
 CONSOLIDADO (Empresas: 1527,1528)

Folha: 0002  
 Número livro: 0001  
 Emissão: 21/07/2025  
 Hora: 11:56:32

**BALANCETE**

Código	Classificação	Descrição da conta	Saldo Anterior	Débito	Crédito	Saldo Atual
1069	1.1.3.05.0109	COMEFE COMERCIAL DE FERROS LTDA	673,98	0,00	0,00	673,98
1207	1.1.3.05.0202	COMERCIAL DE PETROLEO CAFE LTDA	4.694,38	13.791,80	0,00	18.486,18
819	1.1.3.05.0004	COMERCIAL DE PNEUS SOUSA PRADO LTDA	42.630,00	10.580,00	0,00	53.210,00
1242	1.1.3.05.1548	CONSULT PONTOCOM ENGENHARIA LTDA	0,00	15.000,00	0,00	15.000,00
923	1.1.3.05.0052	CONTERRANEA VEICULOS PESADOS LTDA	9.974,46	0,00	0,00	9.974,46
983	1.1.3.05.0090	DAFONTE RENOVADORA DE PNEUS LTDA	97.301,00	10.885,00	0,00	108.186,00
848	1.1.3.05.0019	DB3 TELECOM	2.200,00	2.200,00	0,00	4.400,00
939	1.1.3.05.0066	DISTRIBUICAO, COMERCIO E SERVICOS EM ACO LTDA	11.057,20	0,00	0,00	11.057,20
924	1.1.3.05.0053	DOUTOR ARLA PECAS E SERVICOS AUTOMOTIVOS LTDA	80.213,00	0,00	0,00	80.213,00
1175	1.1.3.05.081	DTCS EMPREENDIMENTOS LTDA	17.227,90	0,00	0,00	17.227,90
989	1.1.3.05.0096	DUO BRILHO CENTRO AUTOMOTIVO	803,70	0,00	0,00	803,70
925	1.1.3.05.0054	EDUARDO BARUK GOMES DE CARVALHO	24.384,00	0,00	0,00	24.384,00
1206	1.1.3.05.0201	ELETRO MAQ & TRUCK DISTRIB.	1.735,50	0,00	0,00	1.735,50
931	1.1.3.05.0060	ELETROAUTOS COMERCIO E SERVICOS LTDA	15.787,00	0,00	0,00	15.787,00
888	1.1.3.05.0026	ELITE TRUCK	1.185,09	0,00	0,00	1.185,09
940	1.1.3.05.0067	ERISVAN FERREIRA DA SILVA LTDA	24.570,06	0,00	0,00	24.570,06
842	1.1.3.05.0015	EUDES AUTO PEÇAS	22.000,91	0,00	0,00	22.000,91
895	1.1.3.05.0033	FABIANO DA CUNHA ARAUJO	18.248,00	0,00	0,00	18.248,00
990	1.1.3.05.0097	FRANÇA E VIERA LTDA	3.255,00	0,00	0,00	3.255,00
1171	1.1.3.05.0137	FRANCISCO CLEILTON GONDIM DA SILVA	713,40	0,00	0,00	713,40
917	1.1.3.05.0046	FRANCISCO DE ASSIS MAIA FILHO	51.213,65	6.178,88	0,00	57.392,53
941	1.1.3.05.0068	FRANCISCO HENRIQUE SOARES NEPOMUCENO	3.250,00	0,00	0,00	3.250,00
1123	1.1.3.05.0123	FRANCISCO MARCELO DE ALMEIDA	6.220,00	4.530,00	0,00	10.750,00
886	1.1.3.05.0024	FRANCISCO OZERLAN	15.243,27	0,00	0,00	15.243,27
1076	1.1.3.05.0115	G. RIBEIRO DE C. SILVA	599,00	0,00	0,00	599,00
942	1.1.3.05.0069	GEDECAR SERVIÇOS LTDA	30.560,00	0,00	0,00	30.560,00
896	1.1.3.05.0034	GOMES E SOUSA COMERCIO PECAS	32.062,09	9.650,45	0,00	41.712,54
906	1.1.3.05.0044	GOMMA PNEU	166.168,60	19.031,00	0,00	185.199,60
1039	1.1.3.05.0108	GRANPLACAS FORTALEZA	1.150,00	280,00	0,00	1.430,00
1205	1.1.3.05.0200	GTL COMERCIO ATACADISTA DE MAQUINAS E EQP	4.650,00	0,00	0,00	4.650,00
1176	1.1.3.05.082	H+ CLINICA MEDICA DE SAUDE DO TRABALHO LTDA	3.799,00	0,00	0,00	3.799,00
1116	1.1.3.05.0116	HD PETROLEO PICOS LTDA	9.002,41	0,00	0,00	9.002,41
999	1.1.3.05.0105	HONORÁRIOS ADVOCATICIOS	100.000,00	0,00	0,00	100.000,00
1177	1.1.3.05.083	HOTEL Pousada URUCUI LTDA	8.473,50	0,00	0,00	8.473,50
975	1.1.3.05.0083	J M GLASS COMERCIO DE VIDROS	2.690,00	0,00	0,00	2.690,00
897	1.1.3.05.0035	J V DE MOURA ROCHA - ME	380,00	0,00	0,00	380,00
1124	1.1.3.05.0124	J. L. CARVALHO DA SILVA - ME	294,50	0,00	0,00	294,50
974	1.1.3.05.0082	J.M.C. TACOGRAFOS LTDA - ME	12.800,00	0,00	0,00	12.800,00
943	1.1.3.05.0070	JADERSIVO - COMUNICACAO VISUAL LTDA - ME	5.400,00	0,00	0,00	5.400,00
982	1.1.3.05.0089	JADIR DE MELO COELHO	1.575,00	0,00	0,00	1.575,00
944	1.1.3.05.0071	JANDIRA DE FARIAS SIQUEIRA	31.390,00	0,00	0,00	31.390,00
926	1.1.3.05.0055	JAQUELINE SANTOS MESQUITA ME	6.245,00	1.520,00	0,00	7.765,00
995	1.1.3.05.0102	JB INDUSTRIA E COMERCIO DE PECAS LTDA	5.400,00	0,00	0,00	5.400,00
890	1.1.3.05.0028	JONATHAN BRAGA COSTA	16.083,48	0,00	0,00	16.083,48
945	1.1.3.05.0072	JORGE ALBERTO DE LIMA	6.487,00	0,00	0,00	6.487,00
981	1.1.3.05.0088	JOSE J.RODRIGUES - EPP	969,30	0,00	0,00	969,30
1178	1.1.3.05.085	JOSELIO J F NEPOMUCENO - ME	850,00	0,00	0,00	850,00
927	1.1.3.05.0056	JULIO ABREU DE SOUZA NETO	300,00	0,00	0,00	300,00
840	1.1.3.05.0013	LATAO AUTO PEÇAS LIMITADA	8.928,72	0,00	0,00	8.928,72
996	1.1.3.05.0103	LC BEZERRA	4.263,30	0,00	0,00	4.263,30
852	1.1.3.05.0022	LIMA SERVIÇOS EM VEICULOS AUTO	34.329,00	0,00	0,00	34.329,00
1170	1.1.3.05.0136	LM CASTELO POSTO DE COMBUSTIVEIS LTDA	230,00	0,00	0,00	230,00
1166	1.1.3.05.0132	LUCIO TEIXEIRA DOS SANTOS ADVOGADOS	12.144,00	6.222,00	0,00	18.366,00
1238	1.1.3.05.0589	M JOSE ROSA	0,00	26.009,83	0,00	26.009,83
1239	1.1.3.05.0516	MACAM BRASIL	0,00	16.899,96	0,00	16.899,96
946	1.1.3.05.0073	MANDACARU LUBRIFICANTES LTDA - ME	2.280,00	0,00	0,00	2.280,00
898	1.1.3.05.0036	MARIA ILMA DOS REIS CARVALHO - ME	60.013,00	0,00	0,00	60.013,00
930	1.1.3.05.0059	MARIA L F GOIANA	635,40	0,00	0,00	635,40
928	1.1.3.05.0057	MARIZA KRUGER SARTURI - EPP	11.322,33	0,00	0,00	11.322,33
907	1.1.3.05.0045	MARRECA COMERCIO DE DERIVADOS DE PETROLEO LTDA	2.605,52	0,00	0,00	2.605,52
1168	1.1.3.05.0134	MARTINEZ & CIA LTDA	250,02	0,00	0,00	250,02
947	1.1.3.05.0074	MAX QUIMICA INDUSTRIA E COMERCIO E SERVICOS DE LIM	3.300,00	0,00	0,00	3.300,00
899	1.1.3.05.0037	MC SERVICOS AUTOMOTIVOS LTDA ME	627,92	0,00	0,00	627,92
900	1.1.3.05.0038	MCM SERVIÇOS MANUTENÇÃO	30.289,40	1.710,00	0,00	31.999,40
976	1.1.3.05.0084	MONICA MARIA CANDIDO SOUSA - EPP	8.400,00	0,00	0,00	8.400,00
822	1.1.3.05.0007	MOTA PEÇAS E SERVIÇOS	9.996,00	0,00	0,00	9.996,00
1117	1.1.3.05.0117	MR DIRECAO HIDRAULICA PECAS E SERVICOS LTDA	1.250,00	0,00	0,00	1.250,00
1167	1.1.3.05.0133	NERIS E SAMPAIO LTDA	6.672,00	3.336,00	0,00	10.008,00
980	1.1.3.05.0087	NOSSO ESTOQUE DISTRIBUIDORA DE AUTOPEÇAS LTDA	11.058,33	0,00	0,00	11.058,33
835	1.1.3.05.0009	NOVA TECNOLOGIA DIGITAL LTDA	6,75	0,00	0,00	6,75
1125	1.1.3.05.0125	OPENSISTECH SERVIÇOS DE MANUTENÇÕES DE SISTEMA L	1.110,00	0,00	0,00	1.110,00
1070	1.1.3.05.0110	PAULO ROBERTO DE LACERDA SIQUEIRA	30.000,00	0,00	0,00	30.000,00
1126	1.1.3.05.0126	PAULO ROBERTO DE OLIVEIRA MORAIS	1.540,00	0,00	0,00	1.540,00
1073	1.1.3.05.0112	PETROTUDO COMERCIO ATACADISTA	26.635,80	0,00	0,00	26.635,80
836	1.1.3.05.0010	PLANALTO PETROLEO KM 7 LTDA	14.699,54	0,00	0,00	14.699,54
948	1.1.3.05.0075	POLO PNEUS LTDA	58.183,00	5.490,00	0,00	63.673,00
1118	1.1.3.05.0118	POSTO ALTERNATIVA DE COMBUSTIVEL E SERVICOS LTDA	7.851,40	0,00	0,00	7.851,40
901	1.1.3.05.0039	POSTO MAIS AREINHA LTDA - ME	15.487,84	0,00	0,00	15.487,84
837	1.1.3.05.0011	POSTO MAIS BALSAS LTDA	5.873,88	12.223,82	0,00	18.097,70

Empresa: **PRT TRANSPORTE E LOGISTICA LTDA**  
 C.N.P.J.: 21.881.111/0001-24  
 Período: 01/06/2025 - 30/06/2025  
 CONSOLIDADO (Empresas: 1527,1528)

Folha: 0003  
 Número livro: 0001  
 Emissão: 21/07/2025  
 Hora: 11:56:32

**BALANCETE**

Código	Classificação	Descrição da conta	Saldo Anterior	Débito	Crédito	Saldo Atual
902	1.1.3.05.0040	POSTO RETORNO DO HORIZONTE LTDA	1.655,01	0,00	0,00	1.655,01
984	1.1.3.05.0091	POSTO SERTAO LTDA - EPP	2.174,17	0,00	0,00	2.174,17
949	1.1.3.05.0076	PROLABOR CLINICA INTEGRADA DE ESPECIALIDADES MÉC	1.868,00	0,00	0,00	1.868,00
950	1.1.3.05.0077	QUEIROZ E AZEVEDO COMERCIO E SERVIÇOS DE MOLAS LT	4.401,23	0,00	0,00	4.401,23
1074	1.1.3.05.0113	R DE ARAUJO	120,00	0,00	0,00	120,00
1127	1.1.3.05.0127	R3 TRANSPORTES DE VEICULOS LTDA	2.500,00	1.450,00	0,00	3.950,00
951	1.1.3.05.0078	RECAUTEC PRODUTOS PNEUMATICOS LTDA	2.923,60	0,00	0,00	2.923,60
952	1.1.3.05.0079	RENOVADORA DE PNEUS JP LTDA	6.030,00	12.490,00	0,00	18.520,00
845	1.1.3.05.0018	RENOVADORA DE PNEUS OLIVEIRA	159.270,00	6.780,00	0,00	166.050,00
903	1.1.3.05.0041	RILL HOTEL BY UCHOA LTDA	1.587,80	0,00	0,00	1.587,80
953	1.1.3.05.0080	RODOCEARA AUTO PECAS LTDA	3.397,00	0,00	0,00	3.397,00
891	1.1.3.05.0029	S. T. RENOVADORA DE PNEUS	61.970,00	4.870,00	0,00	66.840,00
1179	1.1.3.05.086	SIQUEIRA TECIDOS COMERCIO LTDA	6.280,00	0,00	0,00	6.280,00
1164	1.1.3.05.0130	STC - SERVICOS DE TRANSPORTES RODOVIARIOS DE CARG	2.741,72	0,00	0,00	2.741,72
1037	1.1.3.05.0106	TEC CAR PECAS E SERVICOS LTDA	3.600,00	0,00	0,00	3.600,00
1075	1.1.3.05.0114	TELHA COMBUSTIVEIS E LUBRIFICANTES LTDA	28.173,28	0,00	28.173,28	0,00
904	1.1.3.05.0042	TERRADIESEL AUTO PECAS LTDA - ME	2.806,43	0,00	0,00	2.806,43
1128	1.1.3.05.0128	TIAGO LUIS LUZ SOARES	4.200,00	3.000,00	0,00	7.200,00
889	1.1.3.05.0027	TIAO TRUCK CENTER	3.267,65	0,00	0,00	3.267,65
929	1.1.3.05.0058	TORNEADORA BESERRA LTDA	200,00	0,00	0,00	200,00
954	1.1.3.05.0081	TRACBEL NORDESTE VEICULOS E EQUIPAMENTOS LTDA	1.689,85	0,00	0,00	1.689,85
839	1.1.3.05.0012	VAZ, OLIVEIRA & CRUZ	3.841,24	0,00	0,00	3.841,24
<b>24</b>	<b>1.1.3.06</b>	<b>ADIANTAMENTO A EMPREGADOS</b>	<b>0,00</b>	<b>3.998,00</b>	<b>0,00</b>	<b>3.998,00</b>
558	1.1.3.06.0003	ADIANTAMENTO DE FÉRIAS	0,00	3.998,00	0,00	3.998,00
<b>28</b>	<b>1.1.3.08</b>	<b>TRIBUTOS A RECUPERAR/COMPENSAR</b>	<b>741.735,32</b>	<b>648.795,94</b>	<b>544.305,14</b>	<b>846.226,12</b>
29	1.1.3.08.0001	IPI A RECUPERAR	161,18	0,00	0,00	161,18
30	1.1.3.08.0002	ICMS A RECUPERAR	56.436,24	417.537,15	313.963,60	160.009,79
31	1.1.3.08.0003	IRRF A RECUPERAR	62,77	0,00	0,00	62,77
32	1.1.3.08.0004	IMPOSTO DE RENDA A RECUPERAR	433.310,40	0,00	0,00	433.310,40
33	1.1.3.08.0005	CONTRIBUIÇÃO SOCIAL A RECUPERAR	155.991,74	0,00	0,00	155.991,74
35	1.1.3.08.0007	CONTRIBUIÇÃO SOCIAL RETIDO A COMPENSAR	42.101,33	0,00	0,00	42.101,33
38	1.1.3.08.0010	INSS A COMPENSAR	22.580,44	0,00	0,00	22.580,44
40	1.1.3.08.0012	COFINS A RECUPERAR	999,78	188.541,87	187.788,24	1.753,41
41	1.1.3.08.0013	PIS A RECUPERAR	217,06	40.933,44	40.769,82	380,68
476	1.1.3.08.0016	ISS A RECUPERAR	69,00	1.783,48	1.783,48	69,00
709	1.1.3.08.0017	IRRF S/. SERVIÇOS A RECUPERAR	29.805,38	0,00	0,00	29.805,38
<b>501</b>	<b>1.2</b>	<b>ATIVO NÃO-CIRCULANTE</b>	<b>2.135.013,89</b>	<b>180.408,52</b>	<b>5.558,39</b>	<b>2.309.864,02</b>
<b>76</b>	<b>1.2.2</b>	<b>OUTROS CRÉDITOS</b>	<b>2.004.635,61</b>	<b>180.408,52</b>	<b>3.012,00</b>	<b>2.182.032,13</b>
<b>82</b>	<b>1.2.2.06</b>	<b>DEPÓSITOS JUDICIAIS</b>	<b>2.934,62</b>	<b>3.249,07</b>	<b>0,00</b>	<b>6.183,69</b>
849	1.2.2.06.0001	DEPOSITOS JUDICIAIS	2.934,62	3.249,07	0,00	6.183,69
<b>83</b>	<b>1.2.2.07</b>	<b>PESSOAS LIGADAS</b>	<b>2.001.700,99</b>	<b>177.159,45</b>	<b>3.012,00</b>	<b>2.175.848,44</b>
733	1.2.2.07.0002	TRANSLOG TRANSPORTADORA E LOGISTICA	2.001.700,99	177.159,45	3.012,00	2.175.848,44
<b>111</b>	<b>1.2.4</b>	<b>IMOBILIZADO</b>	<b>130.378,28</b>	<b>0,00</b>	<b>2.546,39</b>	<b>127.831,89</b>
<b>116</b>	<b>1.2.4.02</b>	<b>MÓVEIS E UTENSÍLIOS</b>	<b>14.114,00</b>	<b>0,00</b>	<b>0,00</b>	<b>14.114,00</b>
117	1.2.4.02.0001	MÓVEIS E UTENSÍLIOS	14.114,00	0,00	0,00	14.114,00
<b>118</b>	<b>1.2.4.03</b>	<b>MÁQUINAS, EQUIPAMENTOS E FERRAMENTAS</b>	<b>159.106,87</b>	<b>0,00</b>	<b>0,00</b>	<b>159.106,87</b>
119	1.2.4.03.0001	MÁQUINAS E EQUIPAMENTOS	26.762,00	0,00	0,00	26.762,00
534	1.2.4.03.0002	EQUIPAMENTOS DE PROC. DE DADOS	132.344,87	0,00	0,00	132.344,87
<b>120</b>	<b>1.2.4.04</b>	<b>VEÍCULOS</b>	<b>27.192.171,19</b>	<b>0,00</b>	<b>0,00</b>	<b>27.192.171,19</b>
121	1.2.4.04.0001	VEÍCULOS	27.192.171,19	0,00	0,00	27.192.171,19
<b>125</b>	<b>1.2.4.07</b>	<b>(-) DEPRECIações, AMORT. E EXAUS. ACUMUL</b>	<b>(27.235.013,78)</b>	<b>0,00</b>	<b>2.546,39</b>	<b>(27.237.560,17)</b>
127	1.2.4.07.0002	(-) DEPRECIações DE MÓVEIS E UTENSÍLIOS	(1.999,54)	0,00	117,62	(2.117,16)
128	1.2.4.07.0003	(-) DEPRECIações DE MÁQUINAS, EQUIP. FER	(3.345,30)	0,00	223,02	(3.568,32)
129	1.2.4.07.0004	(-) DEPRECIações DE VEÍCULOS	(27.192.171,19)	0,00	0,00	(27.192.171,19)
535	1.2.4.07.0007	(-)DEPRECIação DE EQUIPAM. DE PROC. DE DADOS	(37.497,75)	0,00	2.205,75	(39.703,50)
<b>149</b>	<b>2</b>	<b>PASSIVO</b>	<b>7.983.706,65</b>	<b>4.386.941,27</b>	<b>6.149.590,73</b>	<b>9.746.356,11</b>
<b>150</b>	<b>2.1</b>	<b>PASSIVO CIRCULANTE</b>	<b>16.422.420,74</b>	<b>3.189.967,18</b>	<b>4.179.939,73</b>	<b>17.412.393,29</b>
<b>164</b>	<b>2.1.3</b>	<b>FORNECEDORES</b>	<b>697.774,15</b>	<b>2.378.219,40</b>	<b>2.239.289,06</b>	<b>558.843,81</b>
<b>165</b>	<b>2.1.3.01</b>	<b>FORNECEDORES</b>	<b>697.774,15</b>	<b>2.378.219,40</b>	<b>2.239.289,06</b>	<b>558.843,81</b>
1065	2.1.3.01.0227	48.979.807 E L R SERVICOS DE LINHA PESADA LTDA	992,20	0,00	0,00	992,20
1143	2.1.3.01.0278	A C ALVES BONIFACIO-ME	2.280,00	2.280,00	0,00	0,00
857	2.1.3.01.0134	A C LOPES REBOQUE LTDA	669,27	669,27	0,00	0,00
1211	2.1.3.01.0321	A R COM DE BOLSAS ATACADO E VAREJO LTDA	0,00	0,00	616,53	616,53
1082	2.1.3.01.0236	ALBIM GESTAO EMPRESARIAL E ADMINISTRACAO LTDA	0,00	50.252,00	50.378,50	126,50
1079	2.1.3.01.0233	ALBUQUERQUE VIANNA ADVOGADOS ASSOCIADOS	8.472,14	51.453,84	50.840,89	7.859,19
635	2.1.3.01.0036	ARQUIVEI SERVICOS ONLINE LTDA	0,00	0,00	1.000,00	1.000,00
1212	2.1.3.01.0322	ARUANA COMERCIAL DE EQUIPAMENTOS MECANICOS LTDA	0,00	0,00	620,00	620,00
960	2.1.3.01.0159	ASSUNCAO E ASSUNCAO LTDA	635,30	11.052,48	11.724,00	1.306,82
1113	2.1.3.01.0262	AUTO ELETRICA TRUCKCAR LTDA	284,40	794,00	509,60	0,00
580	2.1.3.01.0004	AUTO MOLAS CEARA TRUCK SERVICOS AUTOMOTIVOS LTD	178,89	9.928,74	12.256,54	2.506,69

**Empresa: PRT TRANSPORTE E LOGISTICA LTDA**  
 C.N.P.J.: 21.881.111/0001-24  
 Período: 01/06/2025 - 30/06/2025  
 CONSOLIDADO (Empresas: 1527,1528)

Folha: 0004  
 Número livro: 0001  
 Emissão: 21/07/2025  
 Hora: 11:56:32

**BALANCETE**

Código	Classificação	Descrição da conta	Saldo Anterior	Débito	Crédito	Saldo Atual
626	2.1.3.01.0027	AUTO PECAS PADRE CICERO LTDA	15.847,85	19.790,63	19.852,96	15.910,18
957	2.1.3.01.0156	AUTO POSTO VEREDA LTDA	13.917,07	20.988,01	7.976,44	905,50
1060	2.1.3.01.0222	AUTO VIDROS PEIXOTO LTDA EPP	2.136,00	2.136,00	0,00	0,00
880	2.1.3.01.0151	AUTOFORT NORDESTE LTDA	0,00	0,00	1.663,14	1.663,14
869	2.1.3.01.0140	AW TEC MANUTENCAO DE MAQUINAS E EQUIP LTDA	2.550,00	0,00	3.774,00	6.324,00
1153	2.1.3.01.0285	BATERIAS MOURA & RADIADORES	500,00	0,00	0,00	500,00
1083	2.1.3.01.0237	BW SERVICOS HIDRAULICOS LTDA	5.045,25	9.479,80	9.177,55	4.743,00
878	2.1.3.01.0149	CACIQUE COMBUSTIVEIS LTDA	79.963,36	427.205,79	347.242,43	0,00
616	2.1.3.01.0017	CACIQUE PETROLEO LTDA	64.691,05	165.041,33	100.350,28	0,00
1048	2.1.3.01.0210	CAMARA DE DIRIGENTES LOJISTAS DE FORTALEZA	101,92	101,92	101,92	101,92
1094	2.1.3.01.0243	CAVALCANTE DIESEL II LTDA	1.300,00	0,00	0,00	1.300,00
585	2.1.3.01.0009	CEARA CARDAN COM DE PECAS E SERV AUTOMOTIVO LTDA	19.118,54	22.582,42	21.782,42	18.318,54
1155	2.1.3.01.0287	CEARA MOLAS AUTO PECAS LTDA	200,92	0,00	0,00	200,92
623	2.1.3.01.0024	CEQUIP IMPORTACAO E COM LTDA	6.837,31	8.600,26	1.762,95	0,00
1193	2.1.3.01.0309	CLAUDIANO DA S RODRIGUES	7.718,75	7.730,00	5.120,50	5.109,25
1096	2.1.3.01.0245	COMEFE COMERCIAL DE FERROS LTDA	1.623,03	1.512,35	1.512,35	1.623,03
1095	2.1.3.01.0244	COMERCIAL DE PETROLEO CAFE LTDA	0,00	105.136,96	109.942,78	4.805,82
876	2.1.3.01.0147	COMERCIO DE COMBUSTIVEIS CACHOEIRA LTDA	17.057,84	59.905,37	58.745,88	15.898,35
973	2.1.3.01.0169	COMPANHIA ENERGETICA DO CEARÁ	0,00	3.122,19	5.921,68	2.799,49
1195	2.1.3.01.0311	CONSTRUCICLO COMERCIO DE MATERIAIS DE CONSTRUCA	0,00	448,00	2.080,00	1.632,00
757	2.1.3.01.0088	CONTERRANEA VEICULOS PESADOS LTDA-MATRIZ	615,00	1.982,59	6.538,59	5.171,00
697	2.1.3.01.0061	CSC ENGENHARIA LTDA	173.000,00	98.500,00	120.000,00	194.500,00
1209	2.1.3.01.0319	DANILO AVES PINTO	0,00	0,00	496,30	496,30
1081	2.1.3.01.0235	DEASSIS SOLUCOES ATACADO DE PECAS AUTOMOTIVAS LT	10.283,01	0,00	5.914,42	16.197,43
872	2.1.3.01.0143	DEASSIS SOLUCOES COMERCIO E SERV DE PECAS LTDA	531,00	23.162,50	23.162,50	531,00
1210	2.1.3.01.0320	DEX ELETRO E AUTOMACAO INDUSTRIAL LTDA	0,00	0,00	231,20	231,20
1003	2.1.3.01.0170	DINEPEL TRUCK PECAS LTDA	530,00	0,00	0,00	530,00
1053	2.1.3.01.0215	DISTRIBUICAO, COMERCIO E SERVICIOS EM AAO LTDA	8.908,00	7.389,00	7.389,00	8.908,00
964	2.1.3.01.0163	DONAIRE ALIMENTOS LTDA	0,00	2.028,60	6.405,60	4.377,00
1029	2.1.3.01.0196	DOUTOR ARLA PECAS E SERVICOS AUTOMOTIVOS LTDA	12.486,00	13.050,00	7.657,50	7.093,50
1088	2.1.3.01.0239	DTC5 EMPREENDIMENTOS LTDA	18.889,02	13.322,05	12.659,05	18.226,02
856	2.1.3.01.0133	DUO BRILHO CENTRO AUTOMOTIVO LTDA	483,21	1.054,80	1.019,89	448,30
1050	2.1.3.01.0212	E. L. DO NASCIMENTO - ME	1.000,40	0,00	0,00	1.000,40
632	2.1.3.01.0033	ELETRO MAQ TRUCK DISTRIBUIDORA COMERCIO E SERVIC	0,00	0,00	1.735,50	1.735,50
780	2.1.3.01.0108	ELETROAUTOS. COMERCIO E SERVICOS LTDA	7.272,00	0,00	0,00	7.272,00
1213	2.1.3.01.0323	EMEEX ETIQUETAS ADESIVAS LTDA	0,00	0,00	282,89	282,89
1183	2.1.3.01.0301	ESMERINO EDUARDO ARAUJO FERREIRA GOMES LTDA	161,50	0,00	0,00	161,50
758	2.1.3.01.0089	EUDES AUTOPECAS LTDA	1.898,74	9.664,60	9.650,45	1.884,59
873	2.1.3.01.0144	F E ARCANJO JUNIOR FERRAGENS	1.200,52	5.912,77	5.912,79	1.200,54
1203	2.1.3.01.0316	F. C. ARAUJO LTDA ME	0,00	3.290,00	9.560,00	6.270,00
1034	2.1.3.01.0201	FABIANO DA CUNHA ARAUJO	3.800,00	4.300,00	4.300,00	3.800,00
583	2.1.3.01.0007	FORNECEDORA CAMINHOS COMERCIO E SERVICOS LTDA	3.657,00	0,00	0,00	3.657,00
1192	2.1.3.01.0308	FRANCISCO CLAUDIO DE ALMEIDA ME	1.710,00	0,00	0,00	1.710,00
784	2.1.3.01.0112	FRANCISCO OZERLAN BEZERRA SILVA	1.019,50	15.071,52	14.976,02	924,00
1214	2.1.3.01.0324	FUNPRO COMERCIO E IMPORTACAO LTDA	0,00	0,00	82,81	82,81
1138	2.1.3.01.0273	GERMANO OLIVEIRA DE ANDRADE	750,00	0,00	0,00	750,00
1059	2.1.3.01.0221	GIGA FREIOS COMERCIO DE PECAS E SERVICOS LTDA ME	955,00	0,00	0,00	955,00
1107	2.1.3.01.0256	GOIAS RADIADORES LTDA	200,00	0,00	1.278,80	1.478,80
1111	2.1.3.01.0260	GOMMA DISTRIBUIDORA DE PNEUS JDN LTDA	0,00	0,00	19.031,00	19.031,00
761	2.1.3.01.0092	GRANPLACAS FORTALEZA	120,00	0,00	0,00	120,00
783	2.1.3.01.0111	H+ CLINICA MEDICA DE SAUDE DO TRABALHO LTDA	2.826,25	3.622,90	3.571,05	2.774,40
971	2.1.3.01.0168	HAPVIDA ASSISTENCIA MEDICA S.A.	995,62	3.760,02	7.197,09	4.432,69
618	2.1.3.01.0019	HC PNEUS S/A	8.889,50	15.237,28	15.237,28	8.889,50
1004	2.1.3.01.0171	HD PETROLEO PICOS LTDA	3.968,70	207.007,25	205.150,98	2.112,43
1078	2.1.3.01.0232	HOTEL Pousada URUCUI LTDA	5.218,63	0,00	0,00	5.218,63
1187	2.1.3.01.0305	J. C. MARTINS LTDA	1.340,00	0,00	0,00	1.340,00
883	2.1.3.01.0154	J. DE M. COELHO LTDA	635,00	0,00	860,00	1.495,00
1042	2.1.3.01.0204	JANGADA IMPORT LTDA	1.100,00	0,00	0,00	1.100,00
1173	2.1.3.01.0296	JFC IMPORTACAO E COMERCIO LTDA	4.672,00	0,00	0,00	4.672,00
1159	2.1.3.01.0291	JG DE OLIVEIRA REGO SERVICOS LTDA	266,00	720,00	684,00	230,00
621	2.1.3.01.0022	LATAO AUTOPECAS LTDA	9.707,25	8.025,61	7.171,66	8.853,30
1011	2.1.3.01.0178	MARIA L F GOIANA ME	253,80	0,00	0,00	253,80
627	2.1.3.01.0028	MARIZA KRUGER SARTURI SERVICOS EM VEICULOS AUTOM	2.859,97	1.006,29	1.006,29	2.859,97
587	2.1.3.01.0011	MC SERVICOS AUTOMOTIVOS LTDA	977,92	22.278,42	22.278,42	977,92
785	2.1.3.01.0113	MCM SERVICOS DE MANUTENCAO DE VEICULOS LTDA	214,40	7.260,00	7.849,80	804,20
1087	2.1.3.01.0238	MONICA MARIA CANDIDO SOUSA - ME	6.760,15	0,00	0,00	6.760,15
630	2.1.3.01.0031	MOTA PECAS E SERVICOS PARA VEICULOS AUTOMOTORES	4,40	0,00	0,00	4,40
613	2.1.3.01.0014	PAULO FERNANDO PARENTE JUNIOR	3.091,53	0,00	0,00	3.091,53
1005	2.1.3.01.0172	PETROTUDO COMERCIO ATACADISTA DE COMBUSTIVEIS L	28.300,00	387.910,00	387.910,00	28.300,00
793	2.1.3.01.0119	PLANALTO PETROLEO KM 7 LTDA	27.874,01	173.481,35	182.189,21	36.581,87
875	2.1.3.01.0146	POSTO ALTERNATIVA DE COMBUSTIVEL E SERVICO LTDA	7.851,40	54.520,72	54.520,73	7.851,41
865	2.1.3.01.0136	POSTO MAIS AREINHA LTDA ME	9.977,55	0,00	0,00	9.977,55
789	2.1.3.01.0115	POSTO MAIS BALSAS LTDA	5.887,07	39.974,78	35.459,05	1.371,34
1202	2.1.3.01.0315	POSTO UNIAO	0,80	0,00	0,00	0,80
1049	2.1.3.01.0211	R DE ARAUJO	90,00	0,00	0,00	90,00
582	2.1.3.01.0006	RENOVADORA DE PNEUS OLIVEIRA LTDA	4.180,00	34.335,00	30.188,50	33,50
796	2.1.3.01.0122	RODOCEARA AUTO PECAS LTDA L1	2.330,00	5.740,00	5.740,00	2.330,00
764	2.1.3.01.0095	S. T. RENOVADORA DE PNEUS EIRELI	11.930,00	81.400,00	71.162,00	1.692,00
1007	2.1.3.01.0174	SIQUEIRA TECIDOS COMERCIO LTDA	6.280,00	22.124,00	17.172,00	1.328,00

Este documento é cópia do original, assinado digitalmente por CARLOS EDUARDO DE LUCENA CASTRO e ijce.jus.br, protocolado em 12/08/2025 às 09:59, sob o número WEB125019496049. Para conferir o original, acesse o site https://esaj.tjce.jus.br/pastadigital/pg/abrirConferenciaDocumento.do, informe o processo 0239513-09.2024.8.06.0001 e código ZQQJK4VE.

**Empresa: PRT TRANSPORTE E LOGISTICA LTDA**  
 C.N.P.J.: 21.881.111/0001-24  
 Período: 01/06/2025 - 30/06/2025  
 CONSOLIDADO (Empresas: 1527,1528)

Folha: 0005  
 Número livro: 0001  
 Emissão: 21/07/2025  
 Hora: 11:56:32

**BALANCETE**

<b>Código</b>	<b>Classificação</b>	<b>Descrição da conta</b>	<b>Saldo Anterior</b>	<b>Débito</b>	<b>Crédito</b>	<b>Saldo Atual</b>
1216	2.1.3.01.0326	SONIA APARECIDA BAREA	0,00	0,00	190,42	190,42
1077	2.1.3.01.0231	STC SERV DE TRANSP RODOV D CARGAS EIRELI	344,30	0,00	0,00	344,30
1160	2.1.3.01.0292	STC SERV DE TRANSP RODOV D CARGAS EIRELI	4.380,29	5.128,60	3.138,51	2.390,20
1028	2.1.3.01.0195	TEC CAR PECAS E SERVICOS LTDA	3.198,60	3.668,00	469,40	0,00
870	2.1.3.01.0141	TELHA COMBUSTIVEIS E LUBRIFICANTES LTDA ME	25.623,02	120.999,39	95.825,02	448,65
798	2.1.3.01.0124	VOX COMERCIAL ATACADISTA DE PECAS LTDA	1.020,00	1.080,00	1.080,00	1.020,00
1145	2.1.3.01.0280	WOLCAR AUTO SOCORRO LTDA	3.135,00	0,00	0,00	3.135,00
<b>169</b>	<b>2.1.4</b>	<b>OBRIGAÇÕES TRIBUTÁRIAS</b>	<b>6.449.436,80</b>	<b>631.199,99</b>	<b>585.705,54</b>	<b>6.403.942,35</b>
<b>170</b>	<b>2.1.4.01</b>	<b>IMPOSTOS E CONTRIBUIÇÕES A RECOLHER</b>	<b>3.949.659,44</b>	<b>603.323,07</b>	<b>585.705,54</b>	<b>3.932.041,91</b>
172	2.1.4.01.0002	ICMS A RECOLHER	2.212.751,82	313.963,60	313.963,60	2.212.751,82
173	2.1.4.01.0003	ISS A RECOLHER	174,00	1.783,48	1.783,48	174,00
176	2.1.4.01.0006	IMPOSTO DE RENDA A RECOLHER	106.988,94	0,00	0,00	106.988,94
177	2.1.4.01.0007	CONTRIBUIÇÃO SOCIAL A RECOLHER	36.308,99	0,00	0,00	36.308,99
178	2.1.4.01.0008	IRRF A RECOLHER	159,88	0,00	22,77	182,65
179	2.1.4.01.0009	PIS A RECOLHER	283.961,20	49.140,59	45.525,62	280.346,23
180	2.1.4.01.0010	COFINS A RECOLHER	1.296.587,50	226.347,58	209.695,89	1.279.935,81
182	2.1.4.01.0012	CRF A RECOLHER	643,89	0,00	70,59	714,48
183	2.1.4.01.0013	ISS RETIDO A RECOLHER	11.885,22	12.087,82	14.027,49	13.824,89
491	2.1.4.01.0023	CONTRIBUIÇÃO SINDICAL A RECOLHER	198,00	0,00	616,10	814,10
<b>645</b>	<b>2.1.4.02</b>	<b>IMPOSTOS PARCELADOS</b>	<b>2.499.777,36</b>	<b>27.876,92</b>	<b>0,00</b>	<b>2.471.900,44</b>
853	2.1.4.02.0005	PARCELAMENTO ICMS DIVIDA ATIVA 42288386	162.964,90	27.876,92	0,00	135.087,98
1000	2.1.4.02.0006	DÉBITOS FEDERAIS	1.753.141,25	0,00	0,00	1.753.141,25
1001	2.1.4.02.0007	DÉBITOS ESTADUAIS	442.750,76	0,00	0,00	442.750,76
1002	2.1.4.02.0008	DÉBITOS MUNICIPAIS	140.920,45	0,00	0,00	140.920,45
<b>185</b>	<b>2.1.5</b>	<b>OBRIGAÇÕES TRABALHISTA E PREVIDENCIÁRIA</b>	<b>850.012,33</b>	<b>177.299,72</b>	<b>171.930,19</b>	<b>844.642,80</b>
<b>186</b>	<b>2.1.5.01</b>	<b>OBRIGAÇÕES COM O PESSOAL</b>	<b>89.313,54</b>	<b>131.567,25</b>	<b>122.439,64</b>	<b>80.185,93</b>
187	2.1.5.01.0001	SALÁRIOS E ORDENADOS A PAGAR	89.313,54	128.448,03	104.964,84	65.830,35
545	2.1.5.01.0006	RESCISÕES A PAGAR	0,00	3.119,22	17.474,80	14.355,58
<b>190</b>	<b>2.1.5.02</b>	<b>OBRIGAÇÕES SOCIAIS</b>	<b>608.429,85</b>	<b>38.818,43</b>	<b>49.490,55</b>	<b>619.101,97</b>
191	2.1.5.02.0001	INSS A RECOLHER	592.667,11	33.737,83	33.196,04	592.125,32
192	2.1.5.02.0002	FGTS A RECOLHER	4.341,88	5.080,60	8.648,14	7.909,42
574	2.1.5.02.0004	IRRF S/ FOLHA A RECOLHER	11.420,86	0,00	7.646,37	19.067,23
<b>193</b>	<b>2.1.5.03</b>	<b>PROVISÕES</b>	<b>152.268,94</b>	<b>6.914,04</b>	<b>0,00</b>	<b>145.354,90</b>
194	2.1.5.03.0001	PROVISÕES PARA FÉRIAS	80.083,06	4.054,49	0,00	76.028,57
195	2.1.5.03.0002	PROVISÕES PARA 13º SALÁRIO	32.458,53	2.113,51	0,00	30.345,02
196	2.1.5.03.0003	INSS SOBRE PROVISÕES PARA FÉRIAS	21.862,70	0,00	0,00	21.862,70
197	2.1.5.03.0004	INSS SOBRE PROVISÕES PARA 13º SALÁRIO	8.861,47	576,96	0,00	8.284,51
198	2.1.5.03.0005	FGTS SOBRE PROVISÕES PARA FÉRIAS	6.406,57	0,00	0,00	6.406,57
199	2.1.5.03.0006	FGTS SOBRE PROVISÕES PARA 13º SALÁRIO	2.596,61	169,08	0,00	2.427,53
<b>200</b>	<b>2.1.6</b>	<b>OUTRAS OBRIGAÇÕES</b>	<b>2.088.197,46</b>	<b>3.248,07</b>	<b>1.183.014,94</b>	<b>3.267.964,33</b>
<b>201</b>	<b>2.1.6.01</b>	<b>ADIANTAMENTOS A CLIENTES</b>	<b>2.076.353,61</b>	<b>0,00</b>	<b>1.183.014,94</b>	<b>3.259.368,55</b>
955	2.1.6.01.0002	ADIANTAMENTO DE IMOBILIZADO	252.000,00	0,00	0,00	252.000,00
846	2.1.6.01.0003	ADIANTAMENTO A CLIENTES	1.824.353,61	0,00	1.183.014,94	3.007.368,55
<b>202</b>	<b>2.1.6.02</b>	<b>CONTAS A PAGAR</b>	<b>11.843,85</b>	<b>3.248,07</b>	<b>0,00</b>	<b>8.595,78</b>
1129	2.1.6.02.0003	DEPOSITOS JUDICIAIS	11.843,85	3.248,07	0,00	8.595,78
<b>207</b>	<b>2.1.7</b>	<b>DIVIDENDOS, PART. E JURO SOBRE O CAPITAL</b>	<b>6.337.000,00</b>	<b>0,00</b>	<b>0,00</b>	<b>6.337.000,00</b>
<b>208</b>	<b>2.1.7.01</b>	<b>LUCROS A DISTRIBUIR</b>	<b>6.337.000,00</b>	<b>0,00</b>	<b>0,00</b>	<b>6.337.000,00</b>
209	2.1.7.01.0001	EDUARDO SABOIA	6.336.024,63	0,00	0,00	6.336.024,63
210	2.1.7.01.0002	ROSANGELA LIMA	975,37	0,00	0,00	975,37
<b>503</b>	<b>2.2</b>	<b>PASSIVO NÃO-CIRCULANTE</b>	<b>10.569.058,94</b>	<b>1.196.974,09</b>	<b>1.969.651,00</b>	<b>11.341.735,85</b>
<b>217</b>	<b>2.2.1</b>	<b>PASSIVO EXIGÍVEL A LONGO PRAZO</b>	<b>10.569.058,94</b>	<b>1.196.974,09</b>	<b>1.969.651,00</b>	<b>11.341.735,85</b>
<b>224</b>	<b>2.2.1.07</b>	<b>MÚTUOS</b>	<b>1.287.655,00</b>	<b>1.196.974,09</b>	<b>1.969.651,00</b>	<b>2.060.331,91</b>
641	2.2.1.07.0002	TLX TRANSPORTE E LOGISTICA LTDA	1.287.655,00	1.196.974,09	1.969.651,00	2.060.331,91
<b>227</b>	<b>2.2.1.08</b>	<b>FORNECEDORES EM RJ</b>	<b>8.073.540,04</b>	<b>0,00</b>	<b>0,00</b>	<b>8.073.540,04</b>
828	2.2.1.08.0001	AF SERVICOS & PECAS LTDA	100,00	0,00	0,00	100,00
829	2.2.1.08.0002	CEQUIP IMPORTACAO E COM LTDA.	79.686,63	0,00	0,00	79.686,63
830	2.2.1.08.0003	LEANDRO ALBUQUERQUE PORTO	574.588,11	0,00	0,00	574.588,11
831	2.2.1.08.0004	RENOVADORA DE PNEUS OLIVEIRA EIRELI	237.000,00	0,00	0,00	237.000,00
832	2.2.1.08.0005	SOBRALNET SERVICOS E TELECOMUNICACOES LTDA.	99,00	0,00	0,00	99,00
833	2.2.1.08.0006	TIAO TRUCK CENTER LTDA.	38.618,25	0,00	0,00	38.618,25
834	2.2.1.08.0007	GEDECAR SERVIÇOS LTDA.	15.983,30	0,00	0,00	15.983,30
909	2.2.1.08.0008	BANCO BRADESCO S.A.	3.651.622,95	0,00	0,00	3.651.622,95
910	2.2.1.08.0009	SCANIA BANCO S.A.	375.841,80	0,00	0,00	375.841,80
911	2.2.1.08.0010	DDR COBRANÇAS LTDA	250.000,00	0,00	0,00	250.000,00
912	2.2.1.08.0011	MARTINS CAPITAL SECURITIZADORA	1.100.000,00	0,00	0,00	1.100.000,00
913	2.2.1.08.0012	PETRA EMPREENDIMENTOS E PARTICIPACOES S/A	250.000,00	0,00	0,00	250.000,00
914	2.2.1.08.0013	RS VEICULOS LTDA.	250.000,00	0,00	0,00	250.000,00
915	2.2.1.08.0014	FRANCISCO FABIO ALVES PEREIRA	800.000,00	0,00	0,00	800.000,00

Empresa: **PRT TRANSPORTE E LOGISTICA LTDA**  
 C.N.P.J.: 21.881.111/0001-24  
 Período: 01/06/2025 - 30/06/2025  
 CONSOLIDADO (Empresas: 1527,1528)

Folha: 0006  
 Número livro: 0001  
 Emissão: 21/07/2025  
 Hora: 11:56:32

**BALANCETE**

Código	Classificação	Descrição da conta	Saldo Anterior	Débito	Crédito	Saldo Atual
916	2.2.1.08.0015	RGF - INTERMEDIACAO DE SERVICOS E NEGOCIOS FINANCI	450.000,00	0,00	0,00	450.000,00
<b>232</b>	<b>2.2.1.09</b>	<b>OBRIGAÇÕES TRIBUTÁRIAS</b>	<b>1.207.863,90</b>	<b>0,00</b>	<b>0,00</b>	<b>1.207.863,90</b>
860	2.2.1.09.0003	PARCELAMENTO ICMS DIVIDA ATIVA 42288386	1.207.863,90	0,00	0,00	1.207.863,90
<b>242</b>	<b>2.3</b>	<b>PATRIMÔNIO LÍQUIDO</b>	<b>(19.007.773,03)</b>	<b>0,00</b>	<b>0,00</b>	<b>(19.007.773,03)</b>
<b>243</b>	<b>2.3.1</b>	<b>CAPITAL SOCIAL</b>	<b>300.000,00</b>	<b>0,00</b>	<b>0,00</b>	<b>300.000,00</b>
<b>244</b>	<b>2.3.1.01</b>	<b>CAPITAL SUBSCRITO</b>	<b>300.000,00</b>	<b>0,00</b>	<b>0,00</b>	<b>300.000,00</b>
245	2.3.1.01.0001	CAPITAL SOCIAL	300.000,00	0,00	0,00	300.000,00
<b>264</b>	<b>2.3.3</b>	<b>LUCROS OU PREJUÍZOS ACUMULADOS</b>	<b>(19.307.773,03)</b>	<b>0,00</b>	<b>0,00</b>	<b>(19.307.773,03)</b>
<b>265</b>	<b>2.3.3.01</b>	<b>LUCROS OU PREJUÍZOS ACUMULADOS</b>	<b>(19.307.773,03)</b>	<b>0,00</b>	<b>0,00</b>	<b>(19.307.773,03)</b>
267	2.3.3.01.0002	(-) PREJUÍZOS ACUMULADOS	(19.307.773,03)	0,00	0,00	(19.307.773,03)
<b>269</b>	<b>3</b>	<b>CONTAS DE RESULTADOS - CUSTOS E DESPESAS</b>	<b>0,00</b>	<b>3.653.028,52</b>	<b>655.724,47</b>	<b>2.997.304,05</b>
<b>500</b>	<b>3.1</b>	<b>CUSTOS</b>	<b>0,00</b>	<b>2.768.001,77</b>	<b>647.227,31</b>	<b>2.120.774,46</b>
<b>270</b>	<b>3.1.1</b>	<b>CUSTOS DIRETOS DE PRODUÇÃO</b>	<b>0,00</b>	<b>2.768.001,77</b>	<b>647.227,31</b>	<b>2.120.774,46</b>
<b>271</b>	<b>3.1.1.01</b>	<b>MATERIAL APLICADO</b>	<b>0,00</b>	<b>2.736.170,93</b>	<b>647.012,46</b>	<b>2.089.158,47</b>
555	3.1.1.01.0006	(-) CRÉDITO DE PIS E COFINS	0,00	0,00	229.475,31	(229.475,31)
556	3.1.1.01.0007	(-) CRÉDITO DE ICMS	0,00	0,00	417.537,15	(417.537,15)
642	3.1.1.01.0011	ICMS	0,00	273.646,12	0,00	273.646,12
700	3.1.1.01.0012	COMPRA DE PNEUS	0,00	154.658,52	0,00	154.658,52
816	3.1.1.01.0013	MANUTENÇÃO DE VEÍCULOS	0,00	208.691,58	0,00	208.691,58
292	3.1.1.01.0020	COMBUSTÍVEL	0,00	1.665.188,54	0,00	1.665.188,54
595	3.1.1.01.0021	COMPRA DE PEÇAS	0,00	261.442,79	0,00	261.442,79
362	3.1.1.01.0022	SERVIÇOS PRESTADOS POR TERCEIROS	0,00	172.543,38	0,00	172.543,38
<b>273</b>	<b>3.1.1.02</b>	<b>MÃO-DE-OBRA DIRETA</b>	<b>0,00</b>	<b>31.830,84</b>	<b>214,85</b>	<b>31.615,99</b>
274	3.1.1.02.0001	SALÁRIOS E ORDENADOS	0,00	11.488,10	214,85	11.273,25
282	3.1.1.02.0009	ASSISTÊNCIA MÉDICA E SOCIAL	0,00	10.956,09	0,00	10.956,09
698	3.1.1.02.0015	FARDAMENTOS E EPI'S	0,00	2.981,05	0,00	2.981,05
701	3.1.1.02.0016	CESTA BÁSICA	0,00	6.405,60	0,00	6.405,60
<b>295</b>	<b>3.2</b>	<b>DESPESAS OPERACIONAIS</b>	<b>0,00</b>	<b>693.894,32</b>	<b>8.497,16</b>	<b>685.397,16</b>
<b>296</b>	<b>3.2.1</b>	<b>DESPESAS COM VENDAS</b>	<b>0,00</b>	<b>13.100,00</b>	<b>0,00</b>	<b>13.100,00</b>
<b>311</b>	<b>3.2.1.04</b>	<b>DESPESAS COM ENTREGA</b>	<b>0,00</b>	<b>13.100,00</b>	<b>0,00</b>	<b>13.100,00</b>
313	3.2.1.04.0002	MANUTENÇÃO DE VEÍCULOS	0,00	13.100,00	0,00	13.100,00
<b>329</b>	<b>3.2.2</b>	<b>DESPESAS ADMINISTRATIVAS</b>	<b>0,00</b>	<b>550.663,69</b>	<b>8.497,16</b>	<b>542.166,53</b>
<b>330</b>	<b>3.2.2.01</b>	<b>DESPESAS COM PESSOAL</b>	<b>0,00</b>	<b>181.661,75</b>	<b>8.497,16</b>	<b>173.164,59</b>
331	3.2.2.01.0001	SALÁRIOS E ORDENADOS	0,00	100.745,38	8.497,16	92.248,22
332	3.2.2.01.0002	PRÓ-LABORE	0,00	19.000,00	0,00	19.000,00
336	3.2.2.01.0006	INSS	0,00	24.242,59	0,00	24.242,59
337	3.2.2.01.0007	FGTS	0,00	8.479,06	0,00	8.479,06
338	3.2.2.01.0008	INDENIZAÇÕES E AVISO PRÉVIO	0,00	4.038,16	0,00	4.038,16
537	3.2.2.01.0012	VALE ALIMENTAÇÃO	0,00	25.156,56	0,00	25.156,56
<b>340</b>	<b>3.2.2.02</b>	<b>ALUGUÉIS E ARRENDAMENTOS</b>	<b>0,00</b>	<b>194.000,00</b>	<b>0,00</b>	<b>194.000,00</b>
341	3.2.2.02.0001	ALUGUÉIS DE IMÓVEIS	0,00	122.000,00	0,00	122.000,00
342	3.2.2.02.0002	ALUGUÉIS DE MÁQUINAS E EQUIPAMENTOS	0,00	72.000,00	0,00	72.000,00
<b>353</b>	<b>3.2.2.03</b>	<b>DESPESAS GERAIS</b>	<b>0,00</b>	<b>175.001,94</b>	<b>0,00</b>	<b>175.001,94</b>
354	3.2.2.03.0001	ENERGIA ELÉTRICA	0,00	12.533,62	0,00	12.533,62
355	3.2.2.03.0002	ÁGUA E ESGOTO	0,00	342,52	0,00	342,52
358	3.2.2.03.0005	SEGUROS	0,00	19.964,38	0,00	19.964,38
997	3.2.2.03.0009	INTERNET	0,00	1.681,66	0,00	1.681,66
363	3.2.2.03.0010	DEPRECIACÕES E AMORTIZAÇÕES	0,00	2.546,39	0,00	2.546,39
365	3.2.2.03.0012	DESPESAS LEGAIS E JUDICIAIS	0,00	54.637,72	0,00	54.637,72
350	3.2.2.03.0015	TAXAS DIVERSAS	0,00	67.099,16	0,00	67.099,16
541	3.2.2.03.0016	MATERIAIS DE USO E CONSUMO(EXPEDIENTE E LIMPEZA)	0,00	7.839,78	0,00	7.839,78
576	3.2.2.03.0019	MANUTENÇÃO PREDIAL	0,00	5.218,20	0,00	5.218,20
312	3.2.2.03.0023	FRETES E CARRETOS	0,00	3.138,51	0,00	3.138,51
<b>530</b>	<b>3.2.3</b>	<b>DESPESAS TRIBUTÁRIAS</b>	<b>0,00</b>	<b>120.670,49</b>	<b>0,00</b>	<b>120.670,49</b>
<b>531</b>	<b>3.2.3.01</b>	<b>DESPESAS TRIBUTARIAS</b>	<b>0,00</b>	<b>120.670,49</b>	<b>0,00</b>	<b>120.670,49</b>
348	3.2.3.01.0001	IPTU	0,00	3.606,48	0,00	3.606,48
349	3.2.3.01.0002	IPVA	0,00	117.064,01	0,00	117.064,01
<b>529</b>	<b>3.2.4</b>	<b>DESPESAS FINANCEIRAS</b>	<b>0,00</b>	<b>9.460,14</b>	<b>0,00</b>	<b>9.460,14</b>
<b>367</b>	<b>3.2.4.01</b>	<b>DESPESAS FINANCEIRAS</b>	<b>0,00</b>	<b>9.460,14</b>	<b>0,00</b>	<b>9.460,14</b>
374	3.2.4.01.0007	DESPESAS BANCÁRIAS	0,00	9.460,14	0,00	9.460,14
<b>380</b>	<b>3.3</b>	<b>OUTRAS DESPESAS OPERACIONAIS</b>	<b>0,00</b>	<b>191.132,43</b>	<b>0,00</b>	<b>191.132,43</b>
<b>381</b>	<b>3.3.1</b>	<b>OUTRAS DESPESAS OPERACIONAIS</b>	<b>0,00</b>	<b>191.132,43</b>	<b>0,00</b>	<b>191.132,43</b>
<b>376</b>	<b>3.3.1.07</b>	<b>OUTRAS DESPESAS OPERACIONAIS</b>	<b>0,00</b>	<b>191.132,43</b>	<b>0,00</b>	<b>191.132,43</b>
825	3.3.1.07.0004	DESPESAS INDEDUTÍVEIS	0,00	191.132,43	0,00	191.132,43
<b>402</b>	<b>4</b>	<b>CONTAS DE RESULTADO - RECEITAS</b>	<b>0,00</b>	<b>570.968,59</b>	<b>3.020.520,21</b>	<b>2.449.551,62</b>
<b>403</b>	<b>4.1</b>	<b>RECEITAS OPERACIONAIS</b>	<b>0,00</b>	<b>570.968,59</b>	<b>3.020.520,21</b>	<b>2.449.551,62</b>

Empresa: **PRT TRANSPORTE E LOGISTICA LTDA**  
 C.N.P.J.: 21.881.111/0001-24  
 Período: 01/06/2025 - 30/06/2025  
 CONSOLIDADO (Empresas: 1527,1528)

Folha: 0007  
 Número livro: 0001  
 Emissão: 21/07/2025  
 Hora: 11:56:32

**BALANCETE**

Código	Classificação	Descrição da conta	Saldo Anterior	Débito	Crédito	Saldo Atual
<b>404</b>	<b>4.1.1</b>	<b>RECEITA BRUTA DE VENDAS E SERVIÇOS</b>	<b>0,00</b>	<b>0,00</b>	<b>3.020.232,28</b>	<b>3.020.232,28</b>
<b>410</b>	<b>4.1.1.02</b>	<b>RECEITA DE PRESTAÇÃO DE SERVIÇOS</b>	<b>0,00</b>	<b>0,00</b>	<b>3.020.232,28</b>	<b>3.020.232,28</b>
411	4.1.1.02.0001	SERVIÇOS PRESTADOS	0,00	0,00	203.055,71	203.055,71
596	4.1.1.02.0003	FRETES INTERMUNICIPAIS E INTERESTADUAIS	0,00	0,00	2.817.176,57	2.817.176,57
<b>413</b>	<b>4.1.2</b>	<b>(-) DEDUÇÕES DA RECEITA BRUTA</b>	<b>0,00</b>	<b>570.968,59</b>	<b>0,00</b>	<b>(570.968,59)</b>
<b>424</b>	<b>4.1.2.03</b>	<b>(-) IMPOSTOS SOBRE VENDAS E SERVIÇOS</b>	<b>0,00</b>	<b>570.968,59</b>	<b>0,00</b>	<b>(570.968,59)</b>
426	4.1.2.03.0002	(-) ICMS	0,00	313.963,60	0,00	(313.963,60)
427	4.1.2.03.0003	(-) ISS	0,00	1.783,48	0,00	(1.783,48)
428	4.1.2.03.0004	(-) COFINS	0,00	209.695,89	0,00	(209.695,89)
429	4.1.2.03.0005	(-) PIS	0,00	45.525,62	0,00	(45.525,62)
<b>430</b>	<b>4.1.3</b>	<b>RECEITAS FINANCEIRAS</b>	<b>0,00</b>	<b>0,00</b>	<b>287,93</b>	<b>287,93</b>
<b>431</b>	<b>4.1.3.01</b>	<b>JUROS E DESCONTOS</b>	<b>0,00</b>	<b>0,00</b>	<b>287,93</b>	<b>287,93</b>
432	4.1.3.01.0001	JUROS DE APLICAÇÕES	0,00	0,00	287,93	287,93

**RESUMO DO BALANCETE**

ATIVO	7.983.706,65D	18.400.254,06	17.185.357,03	9.198.603,68D
PASSIVO	7.983.706,65C	4.386.941,27	6.149.590,73	9.746.356,11C
CONTAS DE RESULTADOS - CUSTOS E DESPESAS	0,00	3.653.028,52	655.724,47	2.997.304,05D
CONTAS DE RESULTADO - RECEITAS	0,00	570.968,59	3.020.520,21	2.449.551,62C
CONTAS DEVEDORAS	7.983.706,65D	22.053.282,58	17.841.081,50	12.195.907,73D
CONTAS CREDORAS	7.983.706,65C	4.957.909,86	9.170.110,94	12.195.907,73C
RESULTADO DO MES	0,00	2.997.304,05	2.449.551,62	547.752,43D
RESULTADO DO EXERCÍCIO	0,00	2.997.304,05	2.449.551,62	547.752,43D

Assinado de forma digital por EDUARDO SABOIA DE CARVALHO FILHO:20277687349  
 Dados: 2025.07.23 11:14:17 -03'00'

Assinado de forma digital por LUIZ DE GONZAGA LIMA SANTOS FILHO:61763357368  
 Dados: 2025.07.21 17:36:57 -03'00'

EDUARDO SABOIA DE CARVALHO FILHO

LUIZ DE GONZAGA LIMA SANTOS FILHO  
 Reg. no CRC - CE sob o No. CE01970504  
 CPF: 617.633.573-68

CPF: 202.776.873-49

Empresa: **PRT TRANSPORTE E LOGISTICA LTDA**  
C.N.P.J.: 21.881.111/0001-24  
CONSOLIDADO

Folha: 0001  
Número livro: 0001

**DEMONSTRAÇÃO DO RESULTADO DO EXERCÍCIO EM 30/06/2025**

Descrição	Saldo Atual
<b>RECEITA BRUTA</b>	<b>3.020.232,28</b>
<b>(-) DEDUÇÕES</b>	<b>(570.968,59)</b>
<b>(=) RECEITA LÍQUIDA</b>	<b>2.449.263,69</b>
<b>(-) CUSTOS</b>	<b>(2.133.874,46)</b>
<b>(=) RESULTADO BRUTO</b>	<b>315.389,23</b>
<b>(-) DESPESAS OPERACIONAIS</b>	<b>(659.230,54)</b>
<b>(-) DESPESAS ADMINISTRATIVAS</b>	<b>(542.166,53)</b>
<b>(-) DESPESAS TRIBUTÁRIAS</b>	<b>(117.064,01)</b>
<b>(+/-) RESULTADO FINANCEIRO</b>	<b>(12.778,69)</b>
<b>(+) RECEITAS FINANCEIRAS</b>	<b>(3.318,55)</b>
<b>(-) DESPESAS FINANCEIRAS</b>	<b>(9.460,14)</b>
<b>(-) OUTRAS DESPESAS OPERACIONAIS</b>	<b>(191.132,43)</b>
<b>PREJUÍZO DO EXERCÍCIO</b>	<b>(547.752,43)</b>

FORTALEZA, 30 de Junho de 2025

EDUARDO SABOIA DE  
CARVALHO FILHO:20277687349

Assinado de forma digital por EDUARDO  
SABOIA DE CARVALHO FILHO:20277687349  
Dados: 2025.07.23 11:20:24 -03'00'

EDUARDO SABOIA DE CARVALHO FILHO

CPF: 202.776.873-49

LUIZ DE GONZAGA LIMA  
SANTOS  
FILHO:61763357368

Assinado de forma digital por LUIZ  
DE GONZAGA LIMA SANTOS  
FILHO:61763357368  
Dados: 2025.07.21 17:38:33 -03'00'

LUIZ DE GONZAGA LIMA SANTOS FILHO  
Reg. no CRC - CE sob o No. CE01970504  
CPF: 617.633.573-68

**Empresa:** PRT TRANSPORTE E LOGISTICA LTDA  
C.N.P.J.: 21.881.111/0001-24  
Período: 01/06/2025 - 30/06/2025  
CONSOLIDADO

Folha: 0001  
Número livro: 0001  
Emissão: 21/07/2025  
Hora: 15:15:34

**DEMONSTRAÇÃO DOS FLUXOS DE CAIXA PELO MÉTODO INDIRETO EM  
30 DE JUNHO DE 2025**

**ATIVIDADES OPERACIONAIS**

Resultado do período	(547.752,43)
Depreciação e amortização	2.546,39
LUCRO OPERACIONAL BRUTO ANTES DAS MUDANÇAS NO CAPITAL DE GIRO	(545.206,04)
(Aumento) Redução em contas a Receber e Outros Créditos	(275.234,55)
(Aumento) Adiantamentos a Funcionários	(3.998,00)
(Aumento) Redução de Impostos a Recuperar	(104.490,80)
Aumento (Redução) em Fornecedores	(142.436,90)
Aumento (Redução) no Salários e Encargos	1.544,51
Aumento (Redução) nas Provisões Trabalhistas	(6.914,04)
Aumento (Redução) Impostos a Pagar	(45.494,45)
Aumento (Redução) Outras Obrigações	1.952.443,78
CAIXA PROVENIENTE DAS OPERAÇÕES	830.213,51
FLUXO DE CAIXA ANTES DOS ITENS EXTRAORDINÁRIOS	830.213,51
CAIXA LÍQUIDO PROVENIENTE DAS ATIVIDADES OPERACIONAIS	830.213,51
Aumento nas Disponibilidades	830.213,51
DISPONIBILIDADES - NO INÍCIO DO PERÍODO	994.868,06
DISPONIBILIDADES - NO FINAL DO PERÍODO	1.844.786,10

FORTALEZA, 30 de Junho de 2025

EDUARDO SABOIA DE  
CARVALHO FILHO:20277687349

Assinado de forma digital por EDUARDO  
SABOIA DE CARVALHO FILHO:20277687349  
Dados: 2025.07.23 11:22:55 -03'00'

EDUARDO SABOIA DE CARVALHO FILHO

CPF: 202.776.873-49

LUIZ DE GONZAGA LIMA  
SANTOS FILHO:61763357368

Assinado de forma digital por LUIZ DE  
GONZAGA LIMA SANTOS  
FILHO:61763357368  
Dados: 2025.07.21 17:39:08 -03'00'

LUIZ DE GONZAGA LIMA SANTOS FILHO  
Reg. no CRC - CE sob o No. CE01970504  
CPF: 617.633.573-68

# ANEXO 02

Empresa: TLX TRANSPORTE E LOGISTICA LTDA EM RECUPERACAO JUDICIAL

Folha: 0001

C.N.P.J.: 15.475.228/0001-05

Período: 01/06/2025 a 30/06/2025

CONSOLIDADO

Balanco encerrado em: 30/06/2025

## BALANÇO PATRIMONIAL

Descrição	Saldo Atual
<b>ATIVO</b>	<b>40.384.735,04D</b>
<b>ATIVO CIRCULANTE</b>	<b>23.331.711,24D</b>
<b>DISPONÍVEL</b>	<b>110.770,19D</b>
<b>CLIENTES</b>	<b>1.236.847,47D</b>
<b>OUTROS CRÉDITOS</b>	<b>21.913.507,77D</b>
<b>APLICAÇÕES FINANCEIRAS</b>	<b>70.585,81D</b>
<b>ATIVO NÃO-CIRCULANTE</b>	<b>17.053.023,80D</b>
<b>OUTROS CRÉDITOS</b>	<b>16.861.953,84D</b>
<b>IMOBILIZADO</b>	<b>191.069,96D</b>
<b>PASSIVO</b>	<b>40.384.735,04C</b>
<b>PASSIVO CIRCULANTE</b>	<b>76.718.481,46C</b>
<b>FORNECEDORES</b>	<b>139.431,66C</b>
<b>OBRIGAÇÕES TRIBUTÁRIAS</b>	<b>46.383.579,00C</b>
<b>OBRIGAÇÕES TRABALHISTA E PREVIDENCIÁRIA</b>	<b>28.739.202,06C</b>
<b>OUTRAS OBRIGAÇÕES</b>	<b>1.456.268,74C</b>
<b>PASSIVO NÃO-CIRCULANTE</b>	<b>157.408.384,20C</b>
<b>PASSIVO EXIGÍVEL A LONGO PRAZO</b>	<b>155.890.885,20C</b>
<b>PARCELAMENTOS</b>	<b>1.517.499,00C</b>
<b>PATRIMÔNIO LÍQUIDO</b>	<b>193.742.130,62D</b>
<b>CAPITAL SOCIAL</b>	<b>200.000,00C</b>
<b>LUCROS OU PREJUÍZOS ACUMULADOS</b>	<b>193.942.130,62D</b>

FORTALEZA, 30 de Junho de 2025

EDUARDO SABOIA DE  
CARVALHO FILHO:20277687349Assinado de forma digital por EDUARDO  
SABOIA DE CARVALHO FILHO:20277687349  
Dados: 2025.07.23 11:18:24 -03'00'

EDUARDO SABOIA DE CARVALHO FILHO

CPF: 202.776.873-49

LUIZ DE GONZAGA LIMA  
SANTOS FILHO:61763357368Assinado de forma digital por LUIZ DE  
GONZAGA LIMA SANTOS  
FILHO:61763357368  
Dados: 2025.07.21 17:40:49 -03'00'LUIZ DE GONZAGA LIMA SANTOS FILHO  
Reg. no CRC - CE sob o No. CE01970504  
CPF: 617.633.573-68

**Empresa: TLX TRANSPORTE E LOGISTICA LTDA EM RECUPERACAO JUDICIAL**  
 C.N.P.J.: 15.475.228/0001-05  
 Período: 01/06/2025 - 30/06/2025  
 CONSOLIDADO (Empresas: 1505,1506,1507,1508,1509,1510,1511,1512,1513,1514,1515,1516)

Folha: 0001  
 Número livro: 0001  
 Emissão: 21/07/2025  
 Hora: 11:03:45

**BALANCETE**

Código	Classificação	Descrição da conta	Saldo Anterior	Débito	Crédito	Saldo Atual
<b>1</b>	<b>1</b>	<b>ATIVO</b>	<b>42.030.017,17</b>	<b>9.464.512,39</b>	<b>11.109.794,52</b>	<b>40.384.735,04</b>
<b>2</b>	<b>1.1</b>	<b>ATIVO CIRCULANTE</b>	<b>24.252.733,55</b>	<b>7.246.513,93</b>	<b>8.167.536,24</b>	<b>23.331.711,24</b>
<b>3</b>	<b>1.1.1</b>	<b>DISPONÍVEL</b>	<b>84.247,40</b>	<b>5.470.170,59</b>	<b>5.443.647,80</b>	<b>110.770,19</b>
<b>4</b>	<b>1.1.1.01</b>	<b>CAIXA</b>	<b>11.441,47</b>	<b>659.298,09</b>	<b>632.777,71</b>	<b>37.961,85</b>
6	1.1.1.01.0002	CAIXA	11.441,47	659.298,09	632.777,71	37.961,85
<b>7</b>	<b>1.1.1.02</b>	<b>BANCOS CONTA MOVIMENTO</b>	<b>60.438,04</b>	<b>4.810.872,50</b>	<b>4.810.870,09</b>	<b>60.440,45</b>
615	1.1.1.02.0003	BANCO ITAÚ Agência: 1649 Conta: 44882-4	9,56	2.667.399,75	2.667.400,16	9,15
618	1.1.1.02.0004	BANCO ITAÚ Agência: 1649 Conta: 52506-8	0,00	2.126.595,75	2.126.595,75	0,00
619	1.1.1.02.0005	BANCO SANTANDER Agência: 3132 Conta: 130065736	17.530,79	0,00	0,00	17.530,79
621	1.1.1.02.0007	BANCO DAYCOVAL 733771-1	79,29	0,00	0,00	79,29
657	1.1.1.02.0008	BANCO SANTANDER - TLX - CC. 1306573-4	6,19	0,00	0,00	6,19
658	1.1.1.02.0009	BANCO SAFRA - TLX - CC - 496	437,93	0,00	0,00	437,93
659	1.1.1.02.0010	BANCO SAFRA - TLX - CC - 4667-3	480,00	0,00	0,00	480,00
660	1.1.1.02.0011	BANCO CCB BRASIL - TLX - CC - 14104178-3	47,20	0,00	0,00	47,20
662	1.1.1.02.0013	BANCO SOFISA - TLX CC - 608-3	4.154,65	0,00	0,00	4.154,65
664	1.1.1.02.0015	SOFISA TLX BANCO 637 - CC - 9759 CHEQUE	199,42	0,00	0,00	199,42
1772	1.1.1.02.0016	BANCO ARBI S/A TLX. 373364-2	32.568,40	0,00	0,00	32.568,40
1928	1.1.1.02.0019	BANCO SOFISA AG. 132 CTA. 4960 TLX	4.876,19	0,00	0,00	4.876,19
2304	1.1.1.02.0023	BANCO DO BRASIL 69465-7	48,42	16.877,00	16.874,18	51,24
<b>10</b>	<b>1.1.1.03</b>	<b>APLICAÇÕES FINANCEIRAS LIQUIDEZ IMEDIATA</b>	<b>12.367,89</b>	<b>0,00</b>	<b>0,00</b>	<b>12.367,89</b>
665	1.1.1.03.0002	BANCO SANTANDER - TLX -	12.367,89	0,00	0,00	12.367,89
<b>12</b>	<b>1.1.2</b>	<b>CLIENTES</b>	<b>2.099.824,43</b>	<b>1.263.618,79</b>	<b>2.126.595,75</b>	<b>1.236.847,47</b>
<b>13</b>	<b>1.1.2.01</b>	<b>DUPLICATAS A RECEBER</b>	<b>2.099.824,43</b>	<b>1.263.618,79</b>	<b>2.126.595,75</b>	<b>1.236.847,47</b>
580	1.1.2.01.0004	AMBEV S.A	1.548.283,78	677.065,00	1.512.577,75	712.771,03
579	1.1.2.01.0003	CRBS S/A	551.540,65	586.553,79	614.018,00	524.076,44
<b>18</b>	<b>1.1.3</b>	<b>OUTROS CRÉDITOS</b>	<b>21.998.075,91</b>	<b>512.724,55</b>	<b>597.292,69</b>	<b>21.913.507,77</b>
<b>23</b>	<b>1.1.3.05</b>	<b>ADIANTAMENTOS A FORNECEDORES</b>	<b>1.011.885,62</b>	<b>95.671,30</b>	<b>84.755,70</b>	<b>1.022.801,22</b>
616	1.1.3.05.0001	ADIANTAMENTOS A FORNECEDORES	570.530,73	0,00	0,00	570.530,73
2245	1.1.3.05.0002	IOLANDA FERREIRA CRUZ	17.500,00	0,00	0,00	17.500,00
2246	1.1.3.05.0003	RAIZEN COMBUSTÍVEIS S.A.	109.840,00	0,00	0,00	109.840,00
2247	1.1.3.05.0004	COMPANHIA BRASILEIRA DE SOLUCOES E SERVICOS	1.761,50	0,00	0,00	1.761,50
2248	1.1.3.05.0005	ERISVAN FERREIRA DA SILVA LTDA	28.363,58	0,00	4.710,00	23.653,58
2249	1.1.3.05.0006	HP DIESEL COMERCIO E SERVICOS LTDA	2.700,00	0,00	0,00	2.700,00
2251	1.1.3.05.0008	ANTONIO DE SOUSA FRAZAO 91791243304	9.520,00	0,00	0,00	9.520,00
2252	1.1.3.05.0009	FONTINELE E FONTINELE LTDA	7.750,00	0,00	1.750,00	6.000,00
2253	1.1.3.05.0010	CACIQUE PNEUS INDUSTRIA E COMERCIO LTDA	3.402,00	57.173,88	60.575,88	0,00
2254	1.1.3.05.0011	S M A GUIMARÃES OFICINA MECÂNICA ME	1.690,00	0,00	0,00	1.690,00
2255	1.1.3.05.0012	QUEIROZ E AZEVEDO COMERCIO E SERVIÇOS DE MOLAS LTDA	3.081,96	0,00	0,00	3.081,96
2257	1.1.3.05.0014	3587 - RENOVADORA DE PNEUS OLIVEIRA EIRELI	2.155,00	0,00	0,00	2.155,00
2258	1.1.3.05.0015	R. E. S. SOARES COMUNICACAO VISUAL LTDA	4.300,00	0,00	0,00	4.300,00
2259	1.1.3.05.0016	RENOVADORA DE PNEUS JP LTDA	10.220,00	0,00	10.220,00	0,00
2260	1.1.3.05.0017	CENTRO DE INTEGRAÇÃO EMPRESA ESCOLA CIE	85,07	83,27	0,00	168,34
2261	1.1.3.05.0018	EMITEAI SOLUÇÕES EM TECNOLOGIA	58,00	0,00	0,00	58,00
2262	1.1.3.05.0019	FARIAS E LUCENA SERVIÇOS ADM	70.000,00	0,00	0,00	70.000,00
2263	1.1.3.05.0020	SGF SALES GESTAO DE FROTAS	41.816,05	0,00	0,00	41.816,05
2264	1.1.3.05.0021	LUIZ MISAEL ALMEIDA SILVEIRA	55.000,00	11.000,00	0,00	66.000,00
2265	1.1.3.05.0022	CLAMT CLINICA DE ASSISTENCIA MEDICA E MEDICINA DO TRABALHO LTDA	5.057,00	0,00	0,00	5.057,00
2266	1.1.3.05.0023	BEM MAIS GESTORA DE PLANOS DE BENEFICIOS LTDA	3.426,69	669,90	0,00	4.096,59
2280	1.1.3.05.0024	TCO ACESSORIO E TACOGRAFO	2.683,00	1.500,00	0,00	4.183,00
2281	1.1.3.05.0025	GRANPLACAS FORTALEZA	430,00	0,00	0,00	430,00
2283	1.1.3.05.0027	VB SERVIÇOS COMERCIO E ADM LTDA	5.493,56	1.882,92	0,00	7.376,48
2290	1.1.3.05.0028	BGMRODOTEK TECNOLOGIA E INFORMATICA LTDA	11.373,58	12.356,76	0,00	23.730,34
2291	1.1.3.05.0029	SKY ONE TECNOLOGIA EM SOFTWARE S/A	18.222,55	7.781,57	7.499,82	18.504,30
2292	1.1.3.05.0030	ULTRA - X LTDA	2.807,33	0,00	0,00	2.807,33
2306	1.1.3.05.0031	TECNOVETTI PRODUTOS E SERVICOS	4.500,00	0,00	0,00	4.500,00
2267	1.1.3.05.0050	AGIBEN BENEFICIOS LTDA	18.118,02	3.223,00	0,00	21.341,02
<b>24</b>	<b>1.1.3.06</b>	<b>ADIANTAMENTO A EMPREGADOS</b>	<b>0,00</b>	<b>358.218,79</b>	<b>358.218,79</b>	<b>0,00</b>
25	1.1.3.06.0001	ADIANTAMENTO DE SALÁRIO	0,00	356.145,82	356.145,82	0,00
26	1.1.3.06.0002	ADIANTAMENTO DE 13º SALÁRIO	0,00	2.072,97	2.072,97	0,00
<b>28</b>	<b>1.1.3.08</b>	<b>TRIBUTOS A RECUPERAR/COMPENSAR</b>	<b>18.935.569,46</b>	<b>58.834,46</b>	<b>154.318,20</b>	<b>18.840.085,72</b>
30	1.1.3.08.0002	ICMS A RECUPERAR	38.700,68	41.346,64	41.239,44	38.807,88
31	1.1.3.08.0003	IRRF A RECUPERAR (PREST SERV)	414.162,15	0,00	0,00	414.162,15
33	1.1.3.08.0005	CSLL A RECUPERAR	3.918.527,04	0,00	0,00	3.918.527,04
35	1.1.3.08.0007	CONTRIBUIÇÃO SOCIAL RETIDO A COMPENSAR	428.070,91	0,00	0,00	428.070,91
38	1.1.3.08.0010	INSS A COMPENSAR	601.151,55	8,67	8,67	601.151,55
40	1.1.3.08.0012	COFINS A RECUPERAR	305.105,15	14.361,25	92.900,83	226.565,57
41	1.1.3.08.0013	PIS A RECUPERAR	66.239,93	3.117,90	20.169,26	49.188,57

**Empresa:** TLX TRANSPORTE E LOGISTICA LTDA EM RECUPERACAO JUDICIAL  
**C.N.P.J.:** 15.475.228/0001-05  
**Período:** 01/06/2025 - 30/06/2025  
**CONSOLIDADO (Empresas:** 1505,1506,1507,1508,1509,1510,1511,1512,1513,1514,1515,1516)

**Folha:** 0002  
**Número livro:** 0001  
**Emissão:** 21/07/2025  
**Hora:** 11:03:45

**BALANCETE**

Código	Classificação	Descrição da conta	Saldo Anterior	Débito	Crédito	Saldo Atual
772	1.1.3.08.0017	INSS RETIDO S/NF A RECUPERAR	2.278.814,72	0,00	0,00	2.278.814,72
773	1.1.3.08.0018	IRPJ A RECUPERAR	10.884.797,33	0,00	0,00	10.884.797,33
<b>798</b>	<b>1.1.3.12</b>	<b>CONSORCIO BRADESCO</b>	<b>2.050.620,83</b>	<b>0,00</b>	<b>0,00</b>	<b>2.050.620,83</b>
2234	1.1.3.12.0026	CONSORCIOS BRADESCO	2.050.620,83	0,00	0,00	2.050.620,83
<b>46</b>	<b>1.1.4</b>	<b>APLICAÇÕES FINANCEIRAS</b>	<b>70.585,81</b>	<b>0,00</b>	<b>0,00</b>	<b>70.585,81</b>
<b>771</b>	<b>1.1.4.04</b>	<b>TITULOS E CREDITOS A RECEBER</b>	<b>70.585,81</b>	<b>0,00</b>	<b>0,00</b>	<b>70.585,81</b>
2016	1.1.4.04.0001	DEPOSITOS JUDICIAIS	70.585,81	0,00	0,00	70.585,81
<b>501</b>	<b>1.2</b>	<b>ATIVO NÃO-CIRCULANTE</b>	<b>17.777.283,62</b>	<b>2.217.998,46</b>	<b>2.942.258,28</b>	<b>17.053.023,80</b>
<b>76</b>	<b>1.2.2</b>	<b>OUTROS CRÉDITOS</b>	<b>15.840.934,47</b>	<b>2.217.998,46</b>	<b>1.196.979,09</b>	<b>16.861.953,84</b>
<b>77</b>	<b>1.2.2.01</b>	<b>MÚTUOS</b>	<b>12.454.384,30</b>	<b>1.969.693,00</b>	<b>1.196.979,09</b>	<b>13.227.098,21</b>
654	1.2.2.01.0001	PRT TRANSPORTE E LOGISTICA LTDA	1.287.655,00	1.969.651,00	1.196.974,09	2.060.331,91
2162	1.2.2.01.0002	TRANSLOG TRANSPORTES LTDA	11.166.729,30	42,00	5,00	11.166.766,30
<b>78</b>	<b>1.2.2.02</b>	<b>CREDITOS BANCARIOS A RECEBER</b>	<b>825.797,83</b>	<b>123.829,20</b>	<b>0,00</b>	<b>949.627,03</b>
2271	1.2.2.02.0001	BANCO ITAÚ	825.797,83	123.829,20	0,00	949.627,03
<b>82</b>	<b>1.2.2.06</b>	<b>DEPÓSITOS JUDICIAIS</b>	<b>2.560.752,34</b>	<b>124.476,26</b>	<b>0,00</b>	<b>2.685.228,60</b>
617	1.2.2.06.0001	DEPÓSITOS JUDICIAIS	2.560.752,34	124.476,26	0,00	2.685.228,60
<b>111</b>	<b>1.2.4</b>	<b>IMOBILIZADO</b>	<b>1.936.349,15</b>	<b>0,00</b>	<b>1.745.279,19</b>	<b>191.069,96</b>
<b>116</b>	<b>1.2.4.02</b>	<b>MÓVEIS E UTENSÍLIOS</b>	<b>92.727,08</b>	<b>0,00</b>	<b>0,00</b>	<b>92.727,08</b>
117	1.2.4.02.0001	MÓVEIS E UTENSÍLIOS	92.727,08	0,00	0,00	92.727,08
<b>118</b>	<b>1.2.4.03</b>	<b>MÁQUINAS, EQUIPAMENTOS E FERRAMENTAS</b>	<b>682.409,90</b>	<b>0,00</b>	<b>0,00</b>	<b>682.409,90</b>
119	1.2.4.03.0001	MÁQUINAS E EQUIPAMENTOS	558.197,37	0,00	0,00	558.197,37
534	1.2.4.03.0002	EQUIPAMENTOS DE PROC. DE DADOS	124.212,53	0,00	0,00	124.212,53
<b>120</b>	<b>1.2.4.04</b>	<b>VEÍCULOS</b>	<b>184.892.207,78</b>	<b>0,00</b>	<b>0,00</b>	<b>184.892.207,78</b>
121	1.2.4.04.0001	VEÍCULOS	184.892.207,78	0,00	0,00	184.892.207,78
<b>125</b>	<b>1.2.4.07</b>	<b>(-) DEPRECIações, AMORT. E EXAUS. ACUMUL</b>	<b>(183.730.995,61)</b>	<b>0,00</b>	<b>1.745.279,19</b>	<b>(185.476.274,80)</b>
127	1.2.4.07.0002	(-) DEPRECIações DE MÓVEIS E UTENSÍLIOS	(45.938,69)	0,00	772,73	(46.711,42)
128	1.2.4.07.0003	(-) DEPRECIações DE MÁQUINAS, EQUIP. FER	(408.491,43)	0,00	4.651,64	(413.143,07)
129	1.2.4.07.0004	(-) DEPRECIações DE VEÍCULOS	(183.153.181,99)	0,00	1.739.025,79	(184.892.207,78)
535	1.2.4.07.0007	(-)DEPRECIação DE EQUIPAM. DE PROC. DE DADOS	(123.383,50)	0,00	829,03	(124.212,53)
<b>149</b>	<b>2</b>	<b>PASSIVO</b>	<b>42.030.017,17</b>	<b>1.328.999,72</b>	<b>1.374.757,94</b>	<b>42.075.775,39</b>
<b>150</b>	<b>2.1</b>	<b>PASSIVO CIRCULANTE</b>	<b>76.672.723,24</b>	<b>1.328.999,72</b>	<b>1.374.757,94</b>	<b>76.718.481,46</b>
<b>164</b>	<b>2.1.3</b>	<b>FORNECEDORES</b>	<b>121.748,22</b>	<b>258.463,95</b>	<b>276.147,39</b>	<b>139.431,66</b>
<b>165</b>	<b>2.1.3.01</b>	<b>FORNECEDORES</b>	<b>121.748,22</b>	<b>258.463,95</b>	<b>276.147,39</b>	<b>139.431,66</b>
2323	2.1.3.01.0732	ANTONIO CAMELO LOPES - ME	0,00	0,00	1.805,00	1.805,00
589	2.1.3.01.0010	AUTO PECAS PADRE CICERO LTDA	0,00	5.424,00	11.273,11	5.849,11
2311	2.1.3.01.0726	BHUB SERVICOS E TECNOLOGIA LTDA	25.783,00	25.783,00	25.783,00	25.783,00
1310	2.1.3.01.0487	CACIQUE PNEUS INDUSTRIA E COMERCIO LTDA	1.005,00	2.205,00	1.200,00	0,00
641	2.1.3.01.0047	CACIQUE PNEUS INDUSTRIA E COMERCIO LTDA	2.813,00	3.523,00	710,00	0,00
638	2.1.3.01.0044	CACIQUE PNEUS INDUSTRIA E COMERCIO LTDA	3.702,00	55.557,88	57.678,00	5.822,12
1500	2.1.3.01.0499	CASA DAS MOLAS DISTRIBUIDORA DE AUTOPECAS LTDA	852,00	1.119,98	1.119,98	852,00
1299	2.1.3.01.0481	CENTRO DE INTEGRACAO EMPRESA ESCOLA CIE E	0,00	83,27	83,27	0,00
980	2.1.3.01.0194	CLOVIS MAPURUNGA ADVOGADOS S/S	0,00	5.545,59	5.545,59	0,00
599	2.1.3.01.0020	DONAIRE ALIMENTOS LTDA	12.213,60	12.606,30	25.883,20	25.490,50
1302	2.1.3.01.0484	EMITEAÍ SOLUÇÕES EM TECNOLOGIA LTDA	0,00	4.610,70	4.610,70	0,00
1866	2.1.3.01.0586	ERISVAN FERREIRA DA SILVA EIRELI	0,00	4.361,50	4.361,50	0,00
1842	2.1.3.01.0563	FONTENELE E FONTENELE LTDA	3.300,00	1.750,00	6.430,00	7.980,00
1496	2.1.3.01.0495	FRANCISCO WILLAMES SOUSA DA ROCHA 65323009349	1.500,00	0,00	1.500,00	3.000,00
1696	2.1.3.01.0520	GOIAS RADIADORES LTDA	490,84	0,00	60,00	550,84
597	2.1.3.01.0018	GRANPLACAS FORTALEZA	200,00	0,00	600,00	800,00
2007	2.1.3.01.0675	HAPVIDA ASSISTENCIA MEDICA S.A.	2.882,47	22.644,41	21.786,47	2.024,53
639	2.1.3.01.0045	HUMBERTO PEÇAS E SERVIÇOS AUTOMOTIVOS LTDA	262,44	0,00	0,00	262,44
1843	2.1.3.01.0564	LOJAO DO BORRACHEIRO LTDA	0,00	16.640,00	16.640,00	0,00
1501	2.1.3.01.0500	M JOSE ROSA SILVA	12.648,61	36.897,02	36.897,01	12.648,60
2317	2.1.3.01.0729	M S F MATOS MADEIRA PECAS E SERVICOS DE AUTOMOVEIS	3.982,08	0,00	0,00	3.982,08
2302	2.1.3.01.0722	MAPASUL PIAUI IMPLEMENTOS RODOVIARIOS LTDA	774,00	0,00	0,00	774,00
2285	2.1.3.01.0715	MARIANA SOUZA FARIAS AZEVEDO LTDA	370,50	0,00	0,00	370,50
946	2.1.3.01.0160	MENDES SOCIEDADE INDIVIDUAL DE ADVOGADOS	0,00	4.046,23	4.046,23	0,00
2243	2.1.3.01.0705	NECAVA INSPECAO E PESQUISA EM TRANSPORTES LTDA	543,49	0,00	0,00	543,49
2314	2.1.3.01.0728	NEW CENTER COMERCIO DE VEICULOS LTDA	681,30	0,00	0,00	681,30
2278	2.1.3.01.0713	NOSSA TELECOM TELECOMUNICACOES LTDA	1.476,00	0,00	285,00	1.761,00
1311	2.1.3.01.0488	QUEIROZ & AZEVEDO COMERCIO E SERVICOS DE MOLAS LTDA	2.655,00	0,00	0,00	2.655,00
2275	2.1.3.01.0710	R R DE SOUSA GOMES	829,00	0,00	0,00	829,00
2318	2.1.3.01.0730	RE AUTO MECANICA DIESEL LTDA	20.316,00	20.226,25	20.226,25	20.316,00

**Empresa: TLX TRANSPORTE E LOGISTICA LTDA EM RECUPERACAO JUDICIAL**  
 C.N.P.J.: 15.475.228/0001-05  
 Período: 01/06/2025 - 30/06/2025  
 CONSOLIDADO (Empresas: 1505,1506,1507,1508,1509,1510,1511,1512,1513,1514,1515,1516)

Folha: 0003  
 Número livro: 0001  
 Emissão: 21/07/2025  
 Hora: 11:03:45

**BALANCETE**

Código	Classificação	Descrição da conta	Saldo Anterior	Débito	Crédito	Saldo Atual
1309	2.1.3.01.0486	RENOVADORA DE PNEUS JP LTDA	10.880,00	26.890,00	24.450,00	8.440,00
1300	2.1.3.01.0482	SKY ONE TECNOLOGIA EM SOFTWARE S/A	7.499,82	7.499,82	0,00	0,00
2009	2.1.3.01.0677	TECNOVETTI PRODUTOS E SERVICOS PARA ESCRI	0,00	0,00	1.998,27	1.998,27
2236	2.1.3.01.0699	THIAGO A. FERREIRA INSPECAO VEICULAR EM CRONOTACOGRAFOS LTDA	2.340,67	1.050,00	1.028,89	2.319,56
642	2.1.3.01.0048	ULTRA - X LTDA	1.747,40	0,00	30,00	1.777,40
1301	2.1.3.01.0483	VB SERVICOS COMERCIO E ADMINSTRACAO LTDA	0,00	0,00	115,92	115,92
<b>169</b>	<b>2.1.4</b>	<b>OBRIGAÇÕES TRIBUTÁRIAS</b>	<b>46.422.402,74</b>	<b>210.725,75</b>	<b>171.902,01</b>	<b>46.383.579,00</b>
<b>170</b>	<b>2.1.4.01</b>	<b>IMPOSTOS E CONTRIBUIÇÕES A RECOLHER</b>	<b>32.075.014,70</b>	<b>173.472,15</b>	<b>171.902,01</b>	<b>32.073.444,56</b>
172	2.1.4.01.0002	ICMS A RECOLHER	17.931.682,13	41.239,44	41.239,44	17.931.682,13
173	2.1.4.01.0003	ISS A RECOLHER	197.309,63	4.518,46	0,00	192.791,17
174	2.1.4.01.0004	PROVISÃO PARA IMPOSTO DE RENDA	2.906.334,49	0,00	0,00	2.906.334,49
177	2.1.4.01.0007	CONTRIBUIÇÃO SOCIAL A RECOLHER	101.751,90	0,00	0,00	101.751,90
178	2.1.4.01.0008	IRRF A RECOLHER	1.870,11	320,31	156,94	1.706,74
179	2.1.4.01.0009	PIS A RECOLHER	1.885.056,50	20.169,26	20.169,26	1.885.056,50
180	2.1.4.01.0010	COFINS A RECOLHER	8.785.710,21	92.900,83	92.900,83	8.785.710,21
182	2.1.4.01.0012	CSRF A RECOLHER	116.997,43	1.081,84	486,53	116.402,12
183	2.1.4.01.0013	ISS RETIDO A RECOLHER	377,22	470,37	601,48	508,33
491	2.1.4.01.0023	CONTRIBUIÇÃO SINDICAL A RECOLHER	101.113,83	0,00	148,27	101.262,10
508	2.1.4.01.0024	INSS RECEITA BRUTA A RECOLHER	25.191,83	0,00	0,00	25.191,83
574	2.1.4.01.0027	IRRF S/ FOLHA A RECOLHER	21.619,42	12.771,64	16.199,26	25.047,04
<b>1273</b>	<b>2.1.4.02</b>	<b>IMPOSTOS PARCELADOS</b>	<b>14.347.388,04</b>	<b>37.253,60</b>	<b>0,00</b>	<b>14.310.134,44</b>
2268	2.1.4.02.0020	DÉBITOS FEDERAIS	10.058.590,02	0,00	0,00	10.058.590,02
2269	2.1.4.02.0021	DÉBITOS ESTADUAIS	2.155.361,29	0,00	0,00	2.155.361,29
2270	2.1.4.02.0022	DÉBITOS MUNICIPAIS	1.864.785,53	0,00	0,00	1.864.785,53
2294	2.1.4.02.0023	MULTA AUTO DE INFRAÇÃO ADMINISTRATIVA	44.486,02	4.808,45	0,00	39.677,57
2295	2.1.4.02.0024	PARC. ICMS DIVIDA ATIVA 40049263	164.009,08	32.445,15	0,00	131.563,93
2298	2.1.4.02.0025	PARC. ISS 2025000114	60.156,10	0,00	0,00	60.156,10
<b>185</b>	<b>2.1.5</b>	<b>OBRIGAÇÕES TRABALHISTA E PREVIDENCIÁRIA</b>	<b>28.672.303,54</b>	<b>859.810,02</b>	<b>926.708,54</b>	<b>28.739.202,06</b>
<b>186</b>	<b>2.1.5.01</b>	<b>OBRIGAÇÕES COM O PESSOAL</b>	<b>260.976,98</b>	<b>610.790,31</b>	<b>665.098,07</b>	<b>315.284,74</b>
187	2.1.5.01.0001	SALÁRIOS E ORDENADOS A PAGAR	213.475,00	464.812,77	496.019,66	244.681,89
188	2.1.5.01.0002	PRÓ-LABORE A PAGAR	0,00	19.000,00	19.000,00	0,00
539	2.1.5.01.0004	PENSÃO ALIMENTICIA A PAGAR	1.601,68	1.601,68	1.699,32	1.699,32
544	2.1.5.01.0005	FÉRIAS A PAGAR	17.395,88	23.368,75	26.239,75	20.266,88
545	2.1.5.01.0006	RESCISÕES A PAGAR	22.157,98	95.660,67	122.139,34	48.636,65
546	2.1.5.01.0007	13º SALARIO A PAGAR	6.346,44	6.346,44	0,00	0,00
<b>190</b>	<b>2.1.5.02</b>	<b>OBRIGAÇÕES SOCIAIS</b>	<b>27.547.401,97</b>	<b>166.344,87</b>	<b>151.955,41</b>	<b>27.533.012,51</b>
191	2.1.5.02.0001	INSS A RECOLHER	25.166.088,78	119.731,77	108.538,75	25.154.895,76
192	2.1.5.02.0002	FGTS A RECOLHER	2.381.313,19	46.613,10	43.416,66	2.378.116,75
<b>193</b>	<b>2.1.5.03</b>	<b>PROVISÕES</b>	<b>863.924,59</b>	<b>82.674,84</b>	<b>109.655,06</b>	<b>890.904,81</b>
194	2.1.5.03.0001	PROVISÕES PARA FÉRIAS	624.362,64	53.352,64	61.812,92	632.822,92
195	2.1.5.03.0002	PROVISÕES PARA 13º SALÁRIO	101.524,56	12.902,89	31.760,92	120.382,59
196	2.1.5.03.0003	INSS SOBRE PROVISÕES PARA FÉRIAS	74.637,56	9.091,11	6.742,45	72.288,90
197	2.1.5.03.0004	INSS SOBRE PROVISÕES PARA 13º SALÁRIO	10.333,73	1.132,50	2.740,73	11.941,96
198	2.1.5.03.0005	FGTS SOBRE PROVISÕES PARA FÉRIAS	44.321,90	5.163,53	3.988,28	43.146,65
199	2.1.5.03.0006	FGTS SOBRE PROVISÕES PARA 13º SALÁRIO	8.744,20	1.032,17	2.609,76	10.321,79
<b>200</b>	<b>2.1.6</b>	<b>OUTRAS OBRIGAÇÕES</b>	<b>1.456.268,74</b>	<b>0,00</b>	<b>0,00</b>	<b>1.456.268,74</b>
<b>201</b>	<b>2.1.6.01</b>	<b>ADIANTAMENTOS DE CLIENTES</b>	<b>1.456.092,43</b>	<b>0,00</b>	<b>0,00</b>	<b>1.456.092,43</b>
1515	2.1.6.01.0001	ADIANTAMENTOS RECEBIDOS	1.456.092,43	0,00	0,00	1.456.092,43
<b>204</b>	<b>2.1.6.04</b>	<b>CONTAS CORRENTES</b>	<b>176,31</b>	<b>0,00</b>	<b>0,00</b>	<b>176,31</b>
2042	2.1.6.04.0002	BANCO DAYCOVAL SALDO CREDOR	9,79	0,00	0,00	9,79
2043	2.1.6.04.0003	BANCO SANTANDER SALDO CREDOR	166,52	0,00	0,00	166,52
<b>503</b>	<b>2.2</b>	<b>PASSIVO NÃO-CIRCULANTE</b>	<b>157.408.384,20</b>	<b>0,00</b>	<b>0,00</b>	<b>157.408.384,20</b>
<b>217</b>	<b>2.2.1</b>	<b>PASSIVO EXIGÍVEL A LONGO PRAZO</b>	<b>155.890.885,20</b>	<b>0,00</b>	<b>0,00</b>	<b>155.890.885,20</b>
<b>2044</b>	<b>2.2.1.15</b>	<b>FORNECEDORES EM RECUPERAÇÃO JUDICIAL</b>	<b>23.581.809,25</b>	<b>0,00</b>	<b>0,00</b>	<b>23.581.809,25</b>
2045	2.2.1.15.0001	A A V DOS SANTOS EIRELI	5.540,00	0,00	0,00	5.540,00
2048	2.2.1.15.0002	A L DOS SANTOS LTDA.	226,00	0,00	0,00	226,00
2049	2.2.1.15.0003	A. NOBREGA GOMES	23.216,12	0,00	0,00	23.216,12
2050	2.2.1.15.0004	AB RODOFORT S.A - IMPLEMENTOS RODOVIÁRIOS	35.616,35	0,00	0,00	35.616,35
2051	2.2.1.15.0005	ADRIANO BORGES DA SILVA	1.377,00	0,00	0,00	1.377,00
2052	2.2.1.15.0006	AGIBEN BENEFICIOS LTDA.	77.236,62	0,00	0,00	77.236,62
2053	2.2.1.15.0007	AGESPISA AGUA E ESGOTO DO PIAUI S/A	45,32	0,00	0,00	45,32
2054	2.2.1.15.0008	ANTONIO DE SOUSA FRAZAO	8.520,00	0,00	0,00	8.520,00
2055	2.2.1.15.0009	ASSOCIAÇÃO DE MORADORES NOVO URUCUI	644,22	0,00	0,00	644,22
2056	2.2.1.15.0010	AUTO CAR CENTER TRUCK DE PNEUS LTDA.	3.130,04	0,00	0,00	3.130,04
2057	2.2.1.15.0011	AUTO POSTO SERRA DA GUIA LTDA	34.313,38	0,00	0,00	34.313,38

**Empresa:** TLX TRANSPORTE E LOGISTICA LTDA EM RECUPERACAO JUDICIAL  
**C.N.P.J.:** 15.475.228/0001-05  
**Período:** 01/06/2025 - 30/06/2025  
**CONSOLIDADO (Empresas:** 1505,1506,1507,1508,1509,1510,1511,1512,1513,1514,1515,1516)

**Folha:** 0004  
**Número livro:** 0001  
**Emissão:** 21/07/2025  
**Hora:** 11:03:45

**BALANCETE**

Código	Classificação	Descrição da conta	Saldo Anterior	Débito	Crédito	Saldo Atual
2058	2.2.1.15.0012	AUTOELETRICA TRUCK CAR LTDA.	800,00	0,00	0,00	800,00
2059	2.2.1.15.0013	BALDESSAR IMPLEMENTOS RODOVIARIOS LTDA.	883,25	0,00	0,00	883,25
2065	2.2.1.15.0019	BEM MAIS GESTORA DE PLANOS DE BENEFICIOS LTDA.	14.715,60	0,00	0,00	14.715,60
2066	2.2.1.15.0020	BONAFE e OLIVEIRA LTDA.	190,00	0,00	0,00	190,00
2068	2.2.1.15.0022	CACIQUE DERIVADOS DE PETROLEO LTDA.	56.262,72	0,00	0,00	56.262,72
2069	2.2.1.15.0023	CACIQUE PETROLEO LTDA.	2.877.146,72	0,00	0,00	2.877.146,72
2071	2.2.1.15.0025	CACIQUE PNEUS INDUSTRIA E COMERCIO LTDA.	356.681,35	0,00	0,00	356.681,35
2072	2.2.1.15.0026	CARDAN FORTALEZA LTDA.	1.520,00	0,00	0,00	1.520,00
2073	2.2.1.15.0027	CARLOS EDUARDO PEREIRA SILVA	3.770,00	0,00	0,00	3.770,00
2074	2.2.1.15.0028	CASA DAS MOLAS DISTRIBUIDORA DE AUTOPECAS LTDA.	14.456,28	0,00	0,00	14.456,28
2075	2.2.1.15.0029	CELSO GERARDO FERREIRA DE MOURA	19.673,08	0,00	0,00	19.673,08
2076	2.2.1.15.0030	CEQUIP IMPORTACAO E COMERCIO LTDA.	2.175.820,83	0,00	0,00	2.175.820,83
2078	2.2.1.15.0032	CLAUDIO TAVARES DA SILVA	33.848,63	0,00	0,00	33.848,63
2079	2.2.1.15.0033	CLOVIS MAPURUNGA ADVOGADOS S/S	999.970,87	0,00	0,00	999.970,87
2080	2.2.1.15.0034	COMERCIAL D2 DE COMBUSTIVEIS LTDA.	30.003,86	0,00	0,00	30.003,86
2081	2.2.1.15.0035	COMPANHIA ENERGETICA DO PIAUI	319,50	0,00	0,00	319,50
2082	2.2.1.15.0036	COSMO HOLANDA DE FREITAS JUNIOR	22.795,52	0,00	0,00	22.795,52
2083	2.2.1.15.0037	DAFONTE RENOVADORA DE PNEUS LTDA.	786.633,40	0,00	0,00	786.633,40
2084	2.2.1.15.0038	DANIELA FRANCO CINTRA	27.066,81	0,00	0,00	27.066,81
2085	2.2.1.15.0039	DANIELLE MOREIRA MESQUITA	35,75	0,00	0,00	35,75
2086	2.2.1.15.0040	DAVID NETO DE FREITAS MENDONÇA	4.500,00	0,00	0,00	4.500,00
2087	2.2.1.15.0041	DISTRIBUIDORA NACIONAL DE PNEUS E CAMARAS LTDA.	85.152,50	0,00	0,00	85.152,50
2088	2.2.1.15.0042	E C MAGALHAES DE SOUSA LTDA.	6.247,00	0,00	0,00	6.247,00
2089	2.2.1.15.0043	ELAYNE PINHEIRO LIMA MARÇAL	892,00	0,00	0,00	892,00
2090	2.2.1.15.0044	ELITE TRUCK CENTER AUTOMOTIVO LTDA.	26.328,25	0,00	0,00	26.328,25
2091	2.2.1.15.0045	ERISVAN FERREIRA DA SILVA LTDA.	51.372,00	0,00	0,00	51.372,00
2092	2.2.1.15.0046	EXCELLENCE CONTABILIDADE LTDA. EPP	13.200,00	0,00	0,00	13.200,00
2093	2.2.1.15.0047	F S OLIVEIRA SILVA & CIA LTDA.	1.100,00	0,00	0,00	1.100,00
2094	2.2.1.15.0048	FACCHINI S.A.	4.575,00	0,00	0,00	4.575,00
2095	2.2.1.15.0049	FLORENCIO FLAVIO FONTENELE MARTINS	37.129,34	0,00	0,00	37.129,34
2096	2.2.1.15.0050	FONTINELE E FONTINELE LTDA.	700,00	0,00	0,00	700,00
2097	2.2.1.15.0051	FORNECEDORA COMERCIO E SERVIÇOS DE CAMINHÕES LTDA.	530.627,25	0,00	0,00	530.627,25
2099	2.2.1.15.0053	FRANCISCO DAS CHAGAS GOMES DE MORAES	25.271,28	0,00	0,00	25.271,28
2100	2.2.1.15.0054	FRANCISCO DE ASSIS FEITOSA CAVALCANTE	3.424,55	0,00	0,00	3.424,55
2101	2.2.1.15.0055	FRANCISCO JUSCELINO TEIXEIRA ALVES	39.748,36	0,00	0,00	39.748,36
2102	2.2.1.15.0056	FRANCISCO LEANDRO NOBRE LEMOS	55.607,79	0,00	0,00	55.607,79
2103	2.2.1.15.0057	FRANCISCO ROSENILSON ALVES AMORIM	19.468,93	0,00	0,00	19.468,93
2104	2.2.1.15.0058	FRANCISCO WILLAMES SOUSA DA ROCHA	1.280,00	0,00	0,00	1.280,00
2105	2.2.1.15.0059	FRANCO DIDIERD F CANDIDO	2.200,00	0,00	0,00	2.200,00
2106	2.2.1.15.0060	FREITAS PAPELARIA EIRELI	536,50	0,00	0,00	536,50
2107	2.2.1.15.0061	GEORGE FELIPE DE MORAIS LIMA	45.197,32	0,00	0,00	45.197,32
2108	2.2.1.15.0062	GILCICLEUTON DE MARIA XAVIER	22.802,31	0,00	0,00	22.802,31
2109	2.2.1.15.0063	HAPVIDA ASSISTENCIA MEDICA LTDA.	1.443.422,68	0,00	0,00	1.443.422,68
2110	2.2.1.15.0064	JOSE RODOLFO CARVALHO RIBEIRO	5.600,00	0,00	0,00	5.600,00
2111	2.2.1.15.0065	LEVI COMERCIO E SERVIÇOS DE ASSITENCIA TECNICA LTDA	3.524,66	0,00	0,00	3.524,66
2112	2.2.1.15.0066	MENDES - SOCIEDADE INDIVIDUAL DE ADVOCACIA	516.161,63	0,00	0,00	516.161,63
2113	2.2.1.15.0067	MG VIDROS AUTOMOTIVOS LTDA.	3.269,00	0,00	0,00	3.269,00
2114	2.2.1.15.0068	MONACO DIESEL CAM.ONIBUS E TRATORES	1.862,23	0,00	0,00	1.862,23
2115	2.2.1.15.0069	NILFISK EQUIPAMENTOS DE LIMPEZA LTDA.	204.866,76	0,00	0,00	204.866,76
2116	2.2.1.15.0070	NILTON LUCIANO ALMEIDA DA SILVA	3.394,55	0,00	0,00	3.394,55
2117	2.2.1.15.0071	ODONTOPREV S.A.	2.651,94	0,00	0,00	2.651,94
2118	2.2.1.15.0072	PÁTIO DE TRIAGEM LTDA.	4.000,00	0,00	0,00	4.000,00
2119	2.2.1.15.0073	PAULO FERNANDO PARENTE JUNIOR	21.919,00	0,00	0,00	21.919,00
2120	2.2.1.15.0074	PAULO ROBERTO ALVES DA COSTA	7.400,00	0,00	0,00	7.400,00
2121	2.2.1.15.0075	PEDRO CESAR MACHADO FEITOSA	22.377,61	0,00	0,00	22.377,61
2122	2.2.1.15.0076	POSTO DE MOLAS BRASIL COMERCIO E SERVICOS LTDA	52.870,35	0,00	0,00	52.870,35
2123	2.2.1.15.0077	R R AUTO MECANICA DIESEL LTDA.	40.542,25	0,00	0,00	40.542,25
2125	2.2.1.15.0079	REGIANE LEITE PEREIRA MARTINS	23.056,50	0,00	0,00	23.056,50
2126	2.2.1.15.0080	RODOPIAUI SERVIÇOS LTDA.	200,00	0,00	0,00	200,00
2127	2.2.1.15.0081	S. T. RENOVADORA DE PNEUS	129.462,00	0,00	0,00	129.462,00
2128	2.2.1.15.0082	SÂMIA JAMALIA PINTO MOTA	87.722,28	0,00	0,00	87.722,28
2129	2.2.1.15.0083	SIM DISTRIBUIDORA DE BEBIDAS LTDA.	60.989,70	0,00	0,00	60.989,70
2130	2.2.1.15.0084	SINDICATO DOS TRABALHADORES EM EMPRESAS DE TRANSPORTES DO ESTADO DO PIAUI	9.938,31	0,00	0,00	9.938,31
2131	2.2.1.15.0085	SIONEY SENA DA ROCHA	13.317,42	0,00	0,00	13.317,42
2132	2.2.1.15.0086	TB GREEN S.A	1.157.438,96	0,00	0,00	1.157.438,96
2133	2.2.1.15.0087	TETRAOIL COMBUSTIVEIS LTDA.	194.652,48	0,00	0,00	194.652,48
2134	2.2.1.15.0088	TRIMBLE BRASIL SOLUCOES LTDA.	353.402,79	0,00	0,00	353.402,79
2135	2.2.1.15.0089	UNIMED DO CE FED DAS COOP DE TRAB MED DO EST DO CE LTDA.	112.539,26	0,00	0,00	112.539,26
2136	2.2.1.15.0090	UNIQUE ALINHAMENTO E BALANCEAMENTO LTDA.	144,00	0,00	0,00	144,00
2137	2.2.1.15.0091	VALTER NASCIMENTO DA ROCHA GOMES	7.672,37	0,00	0,00	7.672,37
2138	2.2.1.15.0092	VAMOS LOCAÇÃO DE CAMINHÕES, MÁQUINAS E EQUIPAMENTOS S.A.	5.125.500,91	0,00	0,00	5.125.500,91

Este documento é cópia do original, assinado digitalmente por CARLOS EDUARDO DE LUCENA CASTRO e ijce.jus.br, protocolado em 12/08/2025 às 09:59 , sob o número WEB125019496049 Para conferir o original, acesse o site https://esaj.tjce.jus.br/pastadigital/pg/abrirConferenciaDocumento.do, informe o processo 0239513-09.2024.8.06.0001 e código yXZEABV/G.

**Empresa:** TLX TRANSPORTE E LOGISTICA LTDA EM RECUPERACAO JUDICIAL  
**C.N.P.J.:** 15.475.228/0001-05  
**Período:** 01/06/2025 - 30/06/2025  
**CONSOLIDADO (Empresas:** 1505,1506,1507,1508,1509,1510,1511,1512,1513,1514,1515,1516)

**Folha:** 0005  
**Número livro:** 0001  
**Emissão:** 21/07/2025  
**Hora:** 11:03:45

**BALANCETE**

<b>Código</b>	<b>Classificação</b>	<b>Descrição da conta</b>	<b>Saldo Anterior</b>	<b>Débito</b>	<b>Crédito</b>	<b>Saldo Atual</b>
2139	2.2.1.15.0093	VANDERSON DA SILVA CABRAL	4.490,99	0,00	0,00	4.490,99
2140	2.2.1.15.0094	VM COMERCIO PECAS E SERVICOS LTDA.	24.700,00	0,00	0,00	24.700,00
2160	2.2.1.15.0096	RECAUTEC PRODUTOS PNEUMATICOS LTDA.	6.206,70	0,00	0,00	6.206,70
2161	2.2.1.15.0097	REDE FROTA SOLUTIONS LTDA	600.000,00	0,00	0,00	600.000,00
2190	2.2.1.15.0099	DDR COBRANÇAS LTDA.	100.000,00	0,00	0,00	100.000,00
2191	2.2.1.15.0100	ELINESIO SOUSA DANTAS	38.327,50	0,00	0,00	38.327,50
2192	2.2.1.15.0101	FRANCISCO FABIO ALVES PEREIRA	1.400.000,00	0,00	0,00	1.400.000,00
2193	2.2.1.15.0102	HUMBERTO PECAS E SERVICOS AUTOMOTIVOS LTDA.	2.483,50	0,00	0,00	2.483,50
2194	2.2.1.15.0103	I MORAIS SILVA LTDA.	235,00	0,00	0,00	235,00
2195	2.2.1.15.0104	IMOBILIÁRIA SANTA RITA LTDA.	20.000,00	0,00	0,00	20.000,00
2196	2.2.1.15.0105	IPE QUIMICA INDUSTRIA E COMERCIO E IMPORTAÇÃO DE PRODUTOS QUIMICOS LTDA.	117.127,86	0,00	0,00	117.127,86
2197	2.2.1.15.0106	J H G PEREIRA DE FRANCA	11.287,00	0,00	0,00	11.287,00
2198	2.2.1.15.0107	J Q N COMERCIO VAREJISTA DE DERIVADOS DE PETROLEO LTDA.	97.035,36	0,00	0,00	97.035,36
2199	2.2.1.15.0108	JAILSON SILVA DE LIMA	6.108,57	0,00	0,00	6.108,57
2200	2.2.1.15.0109	JANDIRA DE FARIAS SIQUEIRA	4.750,00	0,00	0,00	4.750,00
2201	2.2.1.15.0110	JARAU TO INDUSTRIA E COMERCIO DE PEÇAS LTDA.	1.802,80	0,00	0,00	1.802,80
2202	2.2.1.15.0111	JARBSON WILLYAN DO NASCIMENTO MENDES	1.880,00	0,00	0,00	1.880,00
2203	2.2.1.15.0112	JB INDUSTRIA E COMERCIO DE PECAS LTDA.	2.800,00	0,00	0,00	2.800,00
2204	2.2.1.15.0113	JM EMPREENDIMENTOS TRANSPORTE E SERVICOS LTDA.	8.842,43	0,00	0,00	8.842,43
2205	2.2.1.15.0114	JORGE LISBOA DE ALMEIDA	20.787,64	0,00	0,00	20.787,64
2206	2.2.1.15.0115	JOSBERTO CAMPELO PACÍFICO	28.869,06	0,00	0,00	28.869,06
2207	2.2.1.15.0116	JOSE VALDO DA SILVA ROCHA EIRELI	4.900,02	0,00	0,00	4.900,02
2208	2.2.1.15.0117	JOSÉ WALQUER ROQUE DA COSTA FILHO	6.581,78	0,00	0,00	6.581,78
2209	2.2.1.15.0118	JOSELITO ALVES	660.000,00	0,00	0,00	660.000,00
2210	2.2.1.15.0119	JOSENILZA MEDEIROS DANTAS DA ROCHA	8.794,80	0,00	0,00	8.794,80
2211	2.2.1.15.0120	JULIANA DO VALE SALES	39.860,21	0,00	0,00	39.860,21
2212	2.2.1.15.0121	KAD REPRESENTAÇÕES DE MAQUINAS E EQUIPAMENTOS LTDA.	366,78	0,00	0,00	366,78
2213	2.2.1.15.0122	KLEBERSON DANTAS DE ARAUJO FREITAS	9.077,09	0,00	0,00	9.077,09
2214	2.2.1.15.0123	L A COMERCIO DE PARABRISA LTDA.	150,00	0,00	0,00	150,00
2215	2.2.1.15.0124	L S DA SILVA EUFRASIO	54.674,05	0,00	0,00	54.674,05
2216	2.2.1.15.0125	LC BEZERRA	3.400,00	0,00	0,00	3.400,00
2217	2.2.1.15.0126	LEONARDO LUSTOSA SILVA	1.210,00	0,00	0,00	1.210,00
2218	2.2.1.15.0127	LITORAL PNEUS LTDA.	1.000,00	0,00	0,00	1.000,00
2219	2.2.1.15.0128	LM MANGUEIRAS E LUBRIFICANTES LTDA.	2.749,00	0,00	0,00	2.749,00
2220	2.2.1.15.0129	LPM SECURITIZADORA	300.000,00	0,00	0,00	300.000,00
2221	2.2.1.15.0130	LUIZ EVERTON MORENO JUNIOR	13.220,00	0,00	0,00	13.220,00
2222	2.2.1.15.0131	M JOSE ROSA SILVA	127.890,88	0,00	0,00	127.890,88
2223	2.2.1.15.0132	MAIS TRUCK COMERCIO DE CAMINHOS LTDA.	1.064,24	0,00	0,00	1.064,24
2224	2.2.1.15.0133	MARACANÃ ACESSORIOS DE PEÇAS LTDA	750,00	0,00	0,00	750,00
2225	2.2.1.15.0134	MARIA DAS GRACAS RIBEIRO DA SILVA	5.659,53	0,00	0,00	5.659,53
2226	2.2.1.15.0135	MARIA SARA MACHADO BATISTA	1.080,00	0,00	0,00	1.080,00
2227	2.2.1.15.0136	MAROLA SERVIÇOS E COMERCIO DE PEÇAS P/ VEIC. LTDA	653,00	0,00	0,00	653,00
2228	2.2.1.15.0137	MCM COMERCIO DE CAMINHOS E ONIBUS LTDA.	1.516,62	0,00	0,00	1.516,62
2229	2.2.1.15.0138	MEDPLAN ASSISTENCIA MEDICA LTDA.	33.867,60	0,00	0,00	33.867,60
2230	2.2.1.15.0139	PETRA EMPREENDIMENTOS E PARTICIPACOES S/A	250.000,00	0,00	0,00	250.000,00
2231	2.2.1.15.0140	PGF - INTERMEDIACAO DE SERVICOS E NEGOCIOS FINANCEIROS LTDA	920.000,00	0,00	0,00	920.000,00
2232	2.2.1.15.0141	SIL-K ART ESTAMPARIA LTDA	5.890,00	0,00	0,00	5.890,00
2233	2.2.1.15.0142	RS VEICULOS LTDA.	430.000,00	0,00	0,00	430.000,00
<b>2169</b>	<b>2.2.1.16</b>	<b>EMPRÉSTIMOS, FINANCIAMENTOS E TÍTULOS EM RECUPERAÇÃO JUDICIAL</b>	<b>128.017.037,59</b>	<b>0,00</b>	<b>0,00</b>	<b>128.017.037,59</b>
2170	2.2.1.16.0001	BANCO DAYCOVAL	3.155.098,92	0,00	0,00	3.155.098,92
2172	2.2.1.16.0002	BANCO SANTANDER	51.884.149,79	0,00	0,00	51.884.149,79
2173	2.2.1.16.0003	BANCO SOFISA S.A.	3.264.076,80	0,00	0,00	3.264.076,80
2174	2.2.1.16.0004	BANCO BRADESCO	8.801.356,55	0,00	0,00	8.801.356,55
2175	2.2.1.16.0005	BANCO VOLKSWAGEN S.A.	12.027.632,65	0,00	0,00	12.027.632,65
2176	2.2.1.16.0006	ITAU UNIBANCO S.A.	2.735.300,31	0,00	0,00	2.735.300,31
2177	2.2.1.16.0007	BANCO CNH INDUSTRIAL CAPITAL S.A.	10.763.721,11	0,00	0,00	10.763.721,11
2178	2.2.1.16.0008	BANCO MERCEDES-BENZ DO BRASIL S/A	4.758.028,83	0,00	0,00	4.758.028,83
2179	2.2.1.16.0009	BANCO CHINA CONST BANK	1.896.456,87	0,00	0,00	1.896.456,87
2180	2.2.1.16.0010	SCANIA BANCO S.A.	13.918.036,20	0,00	0,00	13.918.036,20
2181	2.2.1.16.0011	VECTOR SOLUCOES FINANCEIRAS LTDA.	1.104.465,39	0,00	0,00	1.104.465,39
2187	2.2.1.16.0012	CONTATO FUNDO DE INVESTIMENTO EM DIREITOS CREDITORIOS MULTISSETORIAL	1.985.634,83	0,00	0,00	1.985.634,83
2188	2.2.1.16.0013	FM SECURITIZADORA S.A.	1.411.671,60	0,00	0,00	1.411.671,60
2189	2.2.1.16.0014	FUNDO DE INVESTIMENTO EM DIREITOS CREDITORIOS SIFRA STAR	10.311.407,74	0,00	0,00	10.311.407,74
<b>2182</b>	<b>2.2.1.17</b>	<b>CONSORCIOS</b>	<b>4.292.038,36</b>	<b>0,00</b>	<b>0,00</b>	<b>4.292.038,36</b>
2183	2.2.1.17.0001	SANTANDER BRASIL ADMINISTRADORA DE CONSORCIO LTDA.	2.138.745,00	0,00	0,00	2.138.745,00
2184	2.2.1.17.0002	VOLVO ADMINISTRADORA DE CONSORCIO LTDA.	110.157,82	0,00	0,00	110.157,82
2185	2.2.1.17.0003	SCANIA ADMINISTRADORA DE CONSORCIOS LTDA.	1.376.080,37	0,00	0,00	1.376.080,37

**Empresa:** TLX TRANSPORTE E LOGISTICA LTDA EM RECUPERACAO JUDICIAL  
**C.N.P.J.:** 15.475.228/0001-05  
**Período:** 01/06/2025 - 30/06/2025  
**CONSOLIDADO** (Empresas: 1505,1506,1507,1508,1509,1510,1511,1512,1513,1514,1515,1516)

**Folha:** 0006  
**Número livro:** 0001  
**Emissão:** 21/07/2025  
**Hora:** 11:03:45

**BALANCETE**

Código	Classificação	Descrição da conta	Saldo Anterior	Débito	Crédito	Saldo Atual
2186	2.2.1.17.0004	BRADESCO ADMINISTRADORA DE CONSORCIOS LTDA.	667.055,17	0,00	0,00	667.055,17
<b>1726</b>	<b>2.2.2</b>	<b>PARCELAMENTOS</b>	<b>1.517.499,00</b>	<b>0,00</b>	<b>0,00</b>	<b>1.517.499,00</b>
<b>1727</b>	<b>2.2.2.01</b>	<b>PARCELAMENTOS DE IMPOSTOS E TRIBUTOS</b>	<b>1.517.499,00</b>	<b>0,00</b>	<b>0,00</b>	<b>1.517.499,00</b>
2297	2.2.2.01.0020	PARC. ICMS DIVIDA ATIVA 400449263 LGP	1.358.023,68	0,00	0,00	1.358.023,68
2299	2.2.2.01.0021	PARC. ICMS 2025000114 LGP	159.475,32	0,00	0,00	159.475,32
<b>242</b>	<b>2.3</b>	<b>PATRIMÔNIO LÍQUIDO</b>	<b>(192.051.090,27)</b>	<b>0,00</b>	<b>0,00</b>	<b>(192.051.090,27)</b>
<b>243</b>	<b>2.3.1</b>	<b>CAPITAL SOCIAL</b>	<b>200.000,00</b>	<b>0,00</b>	<b>0,00</b>	<b>200.000,00</b>
<b>244</b>	<b>2.3.1.01</b>	<b>CAPITAL SUBSCRITO</b>	<b>200.000,00</b>	<b>0,00</b>	<b>0,00</b>	<b>200.000,00</b>
245	2.3.1.01.0001	CAPITAL SOCIAL	200.000,00	0,00	0,00	200.000,00
<b>264</b>	<b>2.3.3</b>	<b>LUCROS OU PREJUÍZOS ACUMULADOS</b>	<b>(192.251.090,27)</b>	<b>0,00</b>	<b>0,00</b>	<b>(192.251.090,27)</b>
<b>265</b>	<b>2.3.3.01</b>	<b>LUCROS OU PREJUÍZOS ACUMULADOS</b>	<b>(192.251.090,27)</b>	<b>0,00</b>	<b>0,00</b>	<b>(192.251.090,27)</b>
267	2.3.3.01.0002	(-) PREJUÍZOS ACUMULADOS	(192.251.090,27)	0,00	0,00	(192.251.090,27)
<b>269</b>	<b>3</b>	<b>CONTAS DE RESULTADOS - CUSTOS E DESPESAS</b>	<b>0,00</b>	<b>2.955.544,20</b>	<b>170.358,01</b>	<b>2.785.186,19</b>
<b>500</b>	<b>3.1</b>	<b>CUSTOS</b>	<b>0,00</b>	<b>2.568.991,95</b>	<b>136.773,79</b>	<b>2.432.218,16</b>
<b>270</b>	<b>3.1.1</b>	<b>CUSTOS DIRETOS DE PRODUÇÃO</b>	<b>0,00</b>	<b>823.712,76</b>	<b>136.773,79</b>	<b>686.938,97</b>
<b>271</b>	<b>3.1.1.01</b>	<b>MATERIAL APLICADO</b>	<b>0,00</b>	<b>193.530,26</b>	<b>58.825,79</b>	<b>134.704,47</b>
555	3.1.1.01.0006	(-) CRÉDITO DE PIS E COFINS	0,00	0,00	17.479,15	(17.479,15)
556	3.1.1.01.0007	(-) CRÉDITO DE ICMS	0,00	0,00	41.346,64	(41.346,64)
700	3.1.1.01.0012	COMPRA DE PEÇAS	0,00	24.985,09	0,00	24.985,09
1207	3.1.1.01.0014	COMPRA DE PNEUS	0,00	67.785,12	0,00	67.785,12
629	3.1.1.01.0016	DESPESA COM VEICULO	0,00	15.155,45	0,00	15.155,45
2167	3.1.1.01.0017	ICMS	0,00	769,50	0,00	769,50
362	3.1.1.01.0028	SERVIÇOS PRESTADOS POR TERCEIROS	0,00	83.785,10	0,00	83.785,10
313	3.1.1.01.0029	MANUTENÇÃO DE VEÍCULOS	0,00	1.050,00	0,00	1.050,00
<b>273</b>	<b>3.1.1.02</b>	<b>MÃO-DE-OBRA DIRETA</b>	<b>0,00</b>	<b>630.182,50</b>	<b>77.948,00</b>	<b>552.234,50</b>
274	3.1.1.02.0001	SALÁRIOS E ORDENADOS	0,00	375.040,69	68.186,49	306.854,20
276	3.1.1.02.0003	PRÊMIOS DE GRATIFICAÇÕES	0,00	59.811,31	0,00	59.811,31
277	3.1.1.02.0004	13º SALÁRIO	0,00	22.718,82	507,86	22.210,96
278	3.1.1.02.0005	FÉRIAS	0,00	51.487,15	2.820,49	48.666,66
279	3.1.1.02.0006	INSS	0,00	43.485,95	2.466,88	41.019,07
280	3.1.1.02.0007	FGTS	0,00	29.968,91	1.464,72	28.504,19
282	3.1.1.02.0009	ASSISTÊNCIA MÉDICA E SOCIAL	0,00	21.786,47	2.501,56	19.284,91
653	3.1.1.02.0014	CESTA BASICA	0,00	25.883,20	0,00	25.883,20
<b>283</b>	<b>3.1.2</b>	<b>CUSTOS INDIRETOS DE PRODUÇÃO</b>	<b>0,00</b>	<b>1.745.279,19</b>	<b>0,00</b>	<b>1.745.279,19</b>
<b>289</b>	<b>3.1.2.06</b>	<b>DEPRECIações, AMORTIZAÇÕES E EXAUSTÕES</b>	<b>0,00</b>	<b>1.745.279,19</b>	<b>0,00</b>	<b>1.745.279,19</b>
291	3.1.2.06.0001	DEPRECIação	0,00	1.745.279,19	0,00	1.745.279,19
<b>295</b>	<b>3.2</b>	<b>DESPESAS OPERACIONAIS</b>	<b>0,00</b>	<b>385.134,81</b>	<b>33.584,22</b>	<b>351.550,59</b>
<b>329</b>	<b>3.2.2</b>	<b>DESPESAS ADMINISTRATIVAS</b>	<b>0,00</b>	<b>384.741,56</b>	<b>33.584,22</b>	<b>351.157,34</b>
<b>330</b>	<b>3.2.2.01</b>	<b>DESPESAS COM PESSOAL</b>	<b>0,00</b>	<b>343.884,76</b>	<b>33.584,22</b>	<b>310.300,54</b>
331	3.2.2.01.0001	SALÁRIOS E ORDENADOS	0,00	113.893,16	9.442,82	104.450,34
332	3.2.2.01.0002	PRÓ-LABORE	0,00	19.000,00	0,00	19.000,00
333	3.2.2.01.0003	PRÊMIOS E GRATIFICAÇÕES	0,00	240,76	0,00	240,76
334	3.2.2.01.0004	13º SALÁRIO	0,00	9.042,10	0,00	9.042,10
335	3.2.2.01.0005	FÉRIAS	0,00	24.370,35	0,01	24.370,34
336	3.2.2.01.0006	INSS	0,00	18.024,89	3.841,74	14.183,15
337	3.2.2.01.0007	FGTS	0,00	17.407,96	2.093,15	15.314,81
338	3.2.2.01.0008	INDENIZações E AVISO PRÉVIO	0,00	18.423,04	18.206,50	216,54
537	3.2.2.01.0012	VALE ALIMENTAÇÃO	0,00	123.482,50	0,00	123.482,50
<b>353</b>	<b>3.2.2.03</b>	<b>DESPESAS GERAIS</b>	<b>0,00</b>	<b>40.856,80</b>	<b>0,00</b>	<b>40.856,80</b>
361	3.2.2.03.0008	ASSISTÊNCIA CONTÁBIL	0,00	25.783,00	0,00	25.783,00
365	3.2.2.03.0012	DESPESAS LEGAIS E JUDICIAIS	0,00	10.462,99	0,00	10.462,99
350	3.2.2.03.0015	TAXAS DIVERSAS	0,00	3.894,89	0,00	3.894,89
541	3.2.2.03.0016	MATERIAIS DE USO E CONSUMO(EXPEDIENTE E LIMPEZA)	0,00	600,00	0,00	600,00
2320	3.2.2.03.0052	AGENCIAMENTO E INTERMEDIação	0,00	115,92	0,00	115,92
<b>529</b>	<b>3.2.4</b>	<b>DESPESAS FINANCEIRAS</b>	<b>0,00</b>	<b>393,25</b>	<b>0,00</b>	<b>393,25</b>
<b>367</b>	<b>3.2.4.01</b>	<b>DESPESAS FINANCEIRAS</b>	<b>0,00</b>	<b>393,25</b>	<b>0,00</b>	<b>393,25</b>
374	3.2.4.01.0007	DESPESAS BANCÁRIAS	0,00	393,25	0,00	393,25
<b>380</b>	<b>3.3</b>	<b>OUTRAS DESPESAS OPERACIONAIS</b>	<b>0,00</b>	<b>1.417,44</b>	<b>0,00</b>	<b>1.417,44</b>
<b>381</b>	<b>3.3.1</b>	<b>OUTRAS DESPESAS OPERACIONAIS</b>	<b>0,00</b>	<b>1.417,44</b>	<b>0,00</b>	<b>1.417,44</b>
<b>376</b>	<b>3.3.1.07</b>	<b>OUTRAS DESPESAS OPERACIONAIS</b>	<b>0,00</b>	<b>1.417,44</b>	<b>0,00</b>	<b>1.417,44</b>
2047	3.3.1.07.0004	DESPESAS INDEDUTÍVEIS	0,00	66,89	0,00	66,89
2150	3.3.1.07.0005	MULTA POR INFRAÇÃO FISCAL	0,00	1.350,55	0,00	1.350,55
<b>402</b>	<b>4</b>	<b>CONTAS DE RESULTADO - RECEITAS</b>	<b>0,00</b>	<b>169.472,95</b>	<b>1.263.618,79</b>	<b>1.094.145,84</b>

**Empresa:** TLX TRANSPORTE E LOGISTICA LTDA EM RECUPERACAO JUDICIAL  
**C.N.P.J.:** 15.475.228/0001-05  
**Período:** 01/06/2025 - 30/06/2025  
**CONSOLIDADO** (Empresas: 1505,1506,1507,1508,1509,1510,1511,1512,1513,1514,1515,1516)

**Folha:** 0007  
**Número livro:** 0001  
**Emissão:** 21/07/2025  
**Hora:** 11:03:45

**BALANCETE**

Código	Classificação	Descrição da conta	Saldo Anterior	Débito	Crédito	Saldo Atual
<b>403</b>	<b>4.1</b>	<b>RECEITAS OPERACIONAIS</b>	<b>0,00</b>	<b>169.472,95</b>	<b>1.263.618,79</b>	<b>1.094.145,84</b>
<b>404</b>	<b>4.1.1</b>	<b>RECEITA BRUTA DE VENDAS E SERVIÇOS</b>	<b>0,00</b>	<b>0,00</b>	<b>1.263.618,79</b>	<b>1.263.618,79</b>
<b>410</b>	<b>4.1.1.02</b>	<b>RECEITA DE PRESTAÇÃO DE SERVIÇOS</b>	<b>0,00</b>	<b>0,00</b>	<b>1.263.618,79</b>	<b>1.263.618,79</b>
411	4.1.1.02.0001	SERVIÇOS PRESTADOS	0,00	0,00	586.471,94	586.471,94
630	4.1.1.02.0003	FRETE INTERMUNICIPAIS E INTERESTADUAIS	0,00	0,00	677.146,85	677.146,85
<b>413</b>	<b>4.1.2</b>	<b>(-) DEDUÇÕES DA RECEITA BRUTA</b>	<b>0,00</b>	<b>169.472,95</b>	<b>0,00</b>	<b>(169.472,95)</b>
<b>424</b>	<b>4.1.2.03</b>	<b>(-) IMPOSTOS SOBRE VENDAS E SERVIÇOS</b>	<b>0,00</b>	<b>169.472,95</b>	<b>0,00</b>	<b>(169.472,95)</b>
426	4.1.2.03.0002	(-) ICMS	0,00	41.239,44	0,00	(41.239,44)
428	4.1.2.03.0004	(-) COFINS	0,00	92.900,83	0,00	(92.900,83)
429	4.1.2.03.0005	(-) PIS	0,00	20.169,26	0,00	(20.169,26)
509	4.1.2.03.0012	(-) INSS RECEITA BRUTA	0,00	15.163,42	0,00	(15.163,42)

**RESUMO DO BALANCETE**

ATIVO	42.030.017,17D	9.464.512,39	11.109.794,52	40.384.735,04D
PASSIVO	42.030.017,17C	1.328.999,72	1.374.757,94	42.075.775,39C
CONTAS DE RESULTADOS - CUSTOS E DESPESAS	0,00	2.955.544,20	170.358,01	2.785.186,19D
CONTAS DE RESULTADO - RECEITAS	0,00	169.472,95	1.263.618,79	1.094.145,84C
CONTAS DEVEDORAS	42.030.017,17D	12.420.056,59	11.280.152,53	43.169.921,23D
CONTAS CREDORAS	42.030.017,17C	1.498.472,67	2.638.376,73	43.169.921,23C
RESULTADO DO MES	0,00	2.785.186,19	1.094.145,84	1.691.040,35D
RESULTADO DO EXERCÍCIO	0,00	2.785.186,19	1.094.145,84	1.691.040,35D

Assinado de forma digital por EDUARDO SABOIA DE CARVALHO FILHO:20277687349  
 Dados: 2025.07.23 11:15:56 -03'00'

Assinado de forma digital por LUIZ DE GONZAGA LIMA SANTOS FILHO:61763357368  
 Dados: 2025.07.21 17:39:59 -03'00'

EDUARDO SABOIA DE CARVALHO FILHO

LUIZ DE GONZAGA LIMA SANTOS FILHO  
 Reg. no CRC - CE sob o No. CE01970504  
 CPF: 617.633.573-68

CPF: 202.776.873-49

**Empresa:** TLX TRANSPORTE E LOGISTICA LTDA EM RECUPERACAO JUDICIAL  
C.N.P.J.: 15.475.228/0001-05  
CONSOLIDADO

Folha: 0001  
Número livro: 0003

**DEMONSTRAÇÃO DO RESULTADO DO EXERCÍCIO EM 30/06/2025**

Descrição	Saldo Atual
<b>RECEITA BRUTA</b>	<b>1.263.618,79</b>
<b>(-) DEDUÇÕES</b>	<b>(169.472,95)</b>
<b>(=) RECEITA LÍQUIDA</b>	<b>1.094.145,84</b>
<b>(-) CUSTOS</b>	<b>(2.432.218,16)</b>
<b>(=) RESULTADO BRUTO</b>	<b>(1.338.072,32)</b>
<b>(-) DESPESAS OPERACIONAIS</b>	<b>(351.157,34)</b>
<b>(-) DESPESAS ADMINISTRATIVAS</b>	<b>(351.157,34)</b>
<b>(+/-) RESULTADO FINANCEIRO</b>	<b>(393,25)</b>
<b>(-) DESPESAS FINANCEIRAS</b>	<b>(393,25)</b>
<b>(-) OUTRAS DESPESAS OPERACIONAIS</b>	<b>(1.417,44)</b>
<b>PREJUÍZO DO EXERCÍCIO</b>	<b>(1.691.040,35)</b>

FORTALEZA, 30 de Junho de 2025

EDUARDO SABOIA DE  
CARVALHO FILHO:20277687349

Assinado de forma digital por EDUARDO  
SABOIA DE CARVALHO  
FILHO:20277687349  
Dados: 2025.07.23 11:21:19 -03'00'

EDUARDO SABOIA DE CARVALHO FILHO

CPF: 202.776.873-49

LUIZ DE GONZAGA  
LIMA SANTOS  
FILHO:61763357368

Assinado de forma digital por LUIZ  
DE GONZAGA LIMA SANTOS  
FILHO:61763357368  
Dados: 2025.07.21 18:21:48 -03'00'

LUIZ DE GONZAGA LIMA SANTOS FILHO  
Reg. no CRC - CE sob o No. CE01970504  
CPF: 617.633.573-68

**Empresa:** TLX TRANSPORTE E LOGISTICA LTDA EM RECUPERACAO JUDICIAL  
**C.N.P.J.:** 15.475.228/0001-05  
**Período:** 01/06/2025 - 30/06/2025  
**CONSOLIDADO**

**Folha:** 0001  
**Número livro:** 0001  
**Emissão:** 21/07/2025  
**Hora:** 15:34:33

**DEMONSTRAÇÃO DOS FLUXOS DE CAIXA PELO MÉTODO INDIRETO EM  
 30 DE JUNHO DE 2025**

<b>ATIVIDADES OPERACIONAIS</b>	
Resultado do período	(1.691.040,35)
Depreciação e amortização	1.745.279,19
LUCRO OPERACIONAL BRUTO ANTES DAS MUDANÇAS NO CAPITAL DE GIRO	54.238,84
(Aumento) Redução em Contas a Receber e Outros Créditos	(168.958,01)
(Aumento) Redução de Impostos a Recuperar	95.483,74
Aumento (Redução) em fornecedores	15.878,44
Aumento (Redução) no Salários e Encargos	43.345,92
Aumento (Redução) nas Provisões Trabalhistas	26.980,22
Aumento (Redução) Impostos a Pagar	(42.251,36)
<b>CAIXA PROVENIENTE DAS OPERAÇÕES</b>	<b>24.717,79</b>
FLUXO DE CAIXA ANTES DOS ITENS EXTRAORDINÁRIOS	24.717,79
<b>CAIXA LÍQUIDO PROVENIENTE DAS ATIVIDADES OPERACIONAIS</b>	<b>24.717,79</b>
Aumento nas Disponibilidades	24.717,79
DISPONIBILIDADES - NO INÍCIO DO PERÍODO	84.198,98
DISPONIBILIDADES - NO FINAL DO PERÍODO	110.718,95

FORTALEZA, 30 de Junho de 2025

EDUARDO SABOIA DE CARVALHO FILHO:20277687349  
Assinado de forma digital por EDUARDO SABOIA DE CARVALHO FILHO:20277687349  
 Dados: 2025.07.23 11:23:33 -03'00'

EDUARDO SABOIA DE CARVALHO FILHO

CPF: 202.776.873-49

LUIZ DE GONZAGA LIMA SANTOS FILHO:61763357368  
Assinado de forma digital por LUIZ DE GONZAGA LIMA SANTOS FILHO:61763357368  
 Dados: 2025.07.21 17:41:58 -03'00'

LUIZ DE GONZAGA LIMA SANTOS FILHO

Reg. no CRC - CE sob o No. CE01970504

CPF: 617.633.573-68

# ANEXO 03

Empresa: **TRANSLOG TRANSPORTES E LOGISTICA LTDA**

Folha: 0001

C.N.P.J.: 00.777.858/0001-67

Período: 01/06/2025 a 30/06/2025

CONSOLIDADO

Balanco encerrado em: 30/06/2025

**BALANÇO PATRIMONIAL**

Descrição	Saldo Atual
<b>ATIVO</b>	<b>33.059.572,41D</b>
<b>ATIVO CIRCULANTE</b>	<b>7.721.283,02D</b>
<b>DISPONÍVEL</b>	<b>266.582,14D</b>
<b>OUTROS CRÉDITOS</b>	<b>7.454.700,88D</b>
<b>ATIVO NÃO-CIRCULANTE</b>	<b>25.338.289,39D</b>
<b>OUTROS CRÉDITOS</b>	<b>25.061.897,86D</b>
<b>IMOBILIZADO</b>	<b>276.391,53D</b>
<b>PASSIVO</b>	<b>33.059.572,41C</b>
<b>PASSIVO CIRCULANTE</b>	<b>89.395.213,94C</b>
<b>FORNECEDORES</b>	<b>68.091,96C</b>
<b>OBRIGAÇÕES TRIBUTÁRIAS</b>	<b>58.855.467,38C</b>
<b>OBRIGAÇÕES TRABALHISTA E PREVIDENCIÁRIA</b>	<b>30.421.418,91C</b>
<b>OUTRAS OBRIGAÇÕES</b>	<b>50.235,69C</b>
<b>PASSIVO NÃO-CIRCULANTE</b>	<b>23.850.284,11C</b>
<b>PASSIVO EXIGÍVEL A LONGO PRAZO</b>	<b>23.850.284,11C</b>
<b>PATRIMÔNIO LÍQUIDO</b>	<b>80.185.925,64D</b>
<b>CAPITAL SOCIAL</b>	<b>600.000,00C</b>
<b>LUCROS OU PREJUÍZOS ACUMULADOS</b>	<b>80.785.925,64D</b>

AQUIRAZ, 30 de Junho de 2025

EDUARDO SABOIA DE

CARVALHO

FILHO:20277687349

EDUARDO SABOIA DE CARVALHO FILHO

CPF: 202.776.873-49

Assinado de forma digital por  
EDUARDO SABOIA DE CARVALHO  
FILHO:20277687349  
Dados: 2025.07.23 11:19:14 -03'00'LUIZ DE GONZAGA LIMA  
SANTOS

FILHO:61763357368

LUIZ DE GONZAGA LIMA SANTOS FILHO

Reg. no CRC - CE sob o No. CE01970504

CPF: 617.633.573-68

Assinado de forma digital por LUIZ  
DE GONZAGA LIMA SANTOS  
FILHO:61763357368  
Dados: 2025.07.21 17:43:53 -03'00'

**Empresa:** TRANSLOG TRANSPORTES E LOGISTICA LTDA  
 C.N.P.J.: 00.777.858/0001-67  
 Período: 01/06/2025 - 30/06/2025  
 CONSOLIDADO (Empresas: 1518,1519,1520,1521,1522,1523,1524,1525,1526)

Folha: 0001  
 Número livro: 0001  
 Emissão: 21/07/2025  
 Hora: 11:46:36

**BALANCETE**

Código	Classificação	Descrição da conta	Saldo Anterior	Débito	Crédito	Saldo Atual
<b>1</b>	<b>1</b>	<b>ATIVO</b>	<b>33.047.673,68</b>	<b>388.283,49</b>	<b>376.384,76</b>	<b>33.059.572,41</b>
<b>2</b>	<b>1.1</b>	<b>ATIVO CIRCULANTE</b>	<b>7.706.768,49</b>	<b>381.251,67</b>	<b>366.737,14</b>	<b>7.721.283,02</b>
<b>3</b>	<b>1.1.1</b>	<b>DISPONÍVEL</b>	<b>376.284,12</b>	<b>235.417,92</b>	<b>345.119,90</b>	<b>266.582,14</b>
<b>4</b>	<b>1.1.1.01</b>	<b>CAIXA</b>	<b>164.829,95</b>	<b>71.398,22</b>	<b>181.122,98</b>	<b>55.105,19</b>
6	1.1.1.01.0002	CAIXA	164.829,95	71.398,22	181.122,98	55.105,19
<b>7</b>	<b>1.1.1.02</b>	<b>BANCOS CONTA MOVIMENTO</b>	<b>154.707,47</b>	<b>164.019,70</b>	<b>163.996,92</b>	<b>154.730,25</b>
8	1.1.1.02.0001	BANCO SANTANDER TLG Agência: 3898 Conta: 130004707	14.016,85	41.550,00	41.550,54	14.016,31
631	1.1.1.02.0005	BANCO ITAU Agência: 1649 Conta: 44879-0	0,00	121.790,31	121.775,98	14,33
767	1.1.1.02.0008	BANCO DAYCOVAL TLG C.C. 6951645	17.907,05	0,00	0,00	17.907,05
768	1.1.1.02.0009	BANCO DAYUCOVAL TLG C.C. 7088363	70.775,00	0,00	0,00	70.775,00
769	1.1.1.02.0010	BANCO SAFRA TLG C.C. 4668-1	51.550,92	0,00	0,00	51.550,92
770	1.1.1.02.0011	BANCO CCB BRASIL TLG C.C 104173-2	317,48	0,00	0,00	317,48
771	1.1.1.02.0012	BANCO SOFISA TLG C.C. 606,7	140,17	0,00	0,00	140,17
1353	1.1.1.02.0018	BANCO DO BRASIL 69469-X	0,00	679,39	670,40	8,99
<b>10</b>	<b>1.1.1.03</b>	<b>APLICAÇÕES FINANCEIRAS LIQUIDEZ IMEDIATA</b>	<b>56.746,70</b>	<b>0,00</b>	<b>0,00</b>	<b>56.746,70</b>
11	1.1.1.03.0001	BANCO SANTANDER S/A TLG - APLICAÇÃO	56.532,47	0,00	0,00	56.532,47
658	1.1.1.03.0002	BANCO BRADESCO S/A TLG - APLICAÇÃO	214,18	0,00	0,00	214,18
1206	1.1.1.03.0004	APLICAÇÃO AUTO MAIS - ITAU CTA. 44879-0	0,05	0,00	0,00	0,05
<b>18</b>	<b>1.1.3</b>	<b>OUTROS CRÉDITOS</b>	<b>7.330.484,37</b>	<b>145.833,75</b>	<b>21.617,24</b>	<b>7.454.700,88</b>
<b>20</b>	<b>1.1.3.02</b>	<b>ADIANTAMENTOS A FORNECEDORES</b>	<b>367.025,24</b>	<b>119.366,14</b>	<b>234,59</b>	<b>486.156,79</b>
781	1.1.3.02.0001	ADIANTAMENTO A FORNECEDORES	11.531,79	110.500,00	0,00	122.031,79
1316	1.1.3.02.0002	BR HIDRAULICA EIRELLI	335,81	0,00	0,00	335,81
1317	1.1.3.02.0003	PAULO ROBERTO DE OLIVEIRA MORAIS 84351861304	2.220,00	0,00	0,00	2.220,00
1318	1.1.3.02.0004	ELETROAUTOS COMERCIO E SERVICOS LTDA	1.115,00	0,00	0,00	1.115,00
1319	1.1.3.02.0005	RENOVADORA DE PNEUS JP LTDA	3.400,00	0,00	0,00	3.400,00
1320	1.1.3.02.0006	ASDC SERVIÇOS DE TRANSPORTES E LOCAÇÃO DE MUNCK	13.264,00	0,00	0,00	13.264,00
1325	1.1.3.02.0007	RENOVADORA DE PNEUS OLIVEIRA	28.800,00	0,00	0,00	28.800,00
1326	1.1.3.02.0008	AGIBEN BENEFÍCIOS	4.009,72	0,00	0,00	4.009,72
1327	1.1.3.02.0009	ALBIM GESTAO EMPRESARIAL & ADMINISTRACAO EIRELI	100.504,00	0,00	0,00	100.504,00
1328	1.1.3.02.0010	BEM MAIS GESTORA DE PLANOS E BENEFÍCIOS	577,39	95,70	0,00	673,09
1329	1.1.3.02.0011	LUCIO TEIXEIRA DOS SANTOS ADVOGADOS	35.186,00	0,00	0,00	35.186,00
1330	1.1.3.02.0012	ROCHA ARAUJO ADVOGADOS	3.005,78	3.005,78	0,00	6.011,56
1331	1.1.3.02.0013	TIAGO LUIZ LUZ SOARES	4.000,00	0,00	0,00	4.000,00
1332	1.1.3.02.0014	VIANNA & AMORIM ADVOGADOS	80.858,31	0,00	0,00	80.858,31
1333	1.1.3.02.0015	COMERCIAL PAIVA FLOR	37.381,06	0,00	0,00	37.381,06
1344	1.1.3.02.0016	DONAIRE	2.378,30	0,00	0,00	2.378,30
1345	1.1.3.02.0017	MULTCARDS BENEFÍCIOS INTEGRADOS LTDA	12.770,00	0,00	0,00	12.770,00
1347	1.1.3.02.0018	VB SERVIÇOS	3.235,88	624,95	224,13	3.636,70
1349	1.1.3.02.0019	NUCLEO REGIONAL DO INSTITUTO EUVALDO LODI PARAIB	364,00	0,00	0,00	364,00
1350	1.1.3.02.0020	CAMARA DE DIRIGENTES LOJISTAS DE FORTALEZA	198,42	0,00	10,46	187,96
1351	1.1.3.02.0021	MULTICARDS BENEFÍCIOS	10.454,00	0,00	0,00	10.454,00
1352	1.1.3.02.0022	SETCARCE	4.903,20	0,00	0,00	4.903,20
1354	1.1.3.02.0023	HAPVIDA ASSISTENCIA MEDICA S.A.	6.532,58	5.139,71	0,00	11.672,29
<b>21</b>	<b>1.1.3.03</b>	<b>CONSORCIO SANTANDER</b>	<b>21.279,55</b>	<b>0,00</b>	<b>0,00</b>	<b>21.279,55</b>
782	1.1.3.03.0001	CONS SANTANDER TLG PROPOSTA 3	21.279,55	0,00	0,00	21.279,55
<b>24</b>	<b>1.1.3.06</b>	<b>ADIANTAMENTO A EMPREGADOS</b>	<b>0,00</b>	<b>21.382,65</b>	<b>21.382,65</b>	<b>0,00</b>
25	1.1.3.06.0001	ADIANTAMENTO DE SALÁRIO	0,00	21.382,65	21.382,65	0,00
<b>28</b>	<b>1.1.3.08</b>	<b>TRIBUTOS A RECUPERAR/COMPENSAR</b>	<b>6.942.179,58</b>	<b>5.084,96</b>	<b>0,00</b>	<b>6.947.264,54</b>
30	1.1.3.08.0002	ICMS A RECUPERAR	133.242,21	0,00	0,00	133.242,21
31	1.1.3.08.0003	IRRF A RECUPERAR - S/SERV PREST	280.326,88	0,00	0,00	280.326,88
32	1.1.3.08.0004	IRPJ A RECUPERAR	4.388.800,83	0,00	0,00	4.388.800,83
33	1.1.3.08.0005	CSLL A RECUPERAR	2.028.945,63	0,00	0,00	2.028.945,63
39	1.1.3.08.0011	IRF S/APLIC FINANC	14.707,84	0,00	0,00	14.707,84
40	1.1.3.08.0012	COFINS A RECUPERAR	79.004,00	4.177,91	0,00	83.181,91
41	1.1.3.08.0013	PIS A RECUPERAR	17.152,19	907,05	0,00	18.059,24
<b>501</b>	<b>1.2</b>	<b>ATIVO NÃO-CIRCULANTE</b>	<b>25.340.905,19</b>	<b>7.031,82</b>	<b>9.647,62</b>	<b>25.338.289,39</b>
<b>76</b>	<b>1.2.2</b>	<b>OUTROS CRÉDITOS</b>	<b>25.055.119,74</b>	<b>7.031,82</b>	<b>253,70</b>	<b>25.061.897,86</b>
<b>80</b>	<b>1.2.2.04</b>	<b>SÓCIOS, ADMINISTRADORES E PESSOAS LIGADA</b>	<b>3.368.609,99</b>	<b>0,00</b>	<b>0,00</b>	<b>3.368.609,99</b>
783	1.2.2.04.0001	EDUARDO SABOIA DE CARVALHO FILHO	3.368.609,99	0,00	0,00	3.368.609,99
<b>82</b>	<b>1.2.2.06</b>	<b>DEPÓSITOS JUDICIAIS</b>	<b>632.124,04</b>	<b>7.031,82</b>	<b>253,70</b>	<b>638.902,16</b>
1199	1.2.2.06.0003	BLOQUEIO E DEPOSITOS DE ORDEM JUDICIAL	632.124,04	7.031,82	253,70	638.902,16
<b>84</b>	<b>1.2.2.08</b>	<b>ATIVOS FISCAIS DIFERIDOS</b>	<b>21.054.385,71</b>	<b>0,00</b>	<b>0,00</b>	<b>21.054.385,71</b>
786	1.2.2.08.0001	CREDITOS FISCAIS - CSLL - DIF. TEM. E BAS	5.573.219,74	0,00	0,00	5.573.219,74
787	1.2.2.08.0002	CREDITOS FISCAIS IRPJ - DIFE. TEMPORARIA	15.481.165,97	0,00	0,00	15.481.165,97
<b>111</b>	<b>1.2.4</b>	<b>IMOBILIZADO</b>	<b>285.785,45</b>	<b>0,00</b>	<b>9.393,92</b>	<b>276.391,53</b>
<b>116</b>	<b>1.2.4.02</b>	<b>MÓVEIS E UTENSÍLIOS</b>	<b>238.801,64</b>	<b>0,00</b>	<b>0,00</b>	<b>238.801,64</b>
117	1.2.4.02.0001	MÓVEIS E UTENSÍLIOS	238.801,64	0,00	0,00	238.801,64
<b>118</b>	<b>1.2.4.03</b>	<b>MÁQUINAS, EQUIPAMENTOS E FERRAMENTAS</b>	<b>748.542,78</b>	<b>0,00</b>	<b>0,00</b>	<b>748.542,78</b>

**Empresa:** TRANSLOG TRANSPORTES E LOGISTICA LTDA  
**C.N.P.J.:** 00.777.858/0001-67  
**Período:** 01/06/2025 - 30/06/2025  
**CONSOLIDADO** (Empresas: 1518,1519,1520,1521,1522,1523,1524,1525,1526)

**Folha:** 0002  
**Número livro:** 0001  
**Emissão:** 21/07/2025  
**Hora:** 11:46:36

**BALANCETE**

<b>Código</b>	<b>Classificação</b>	<b>Descrição da conta</b>	<b>Saldo Anterior</b>	<b>Débito</b>	<b>Crédito</b>	<b>Saldo Atual</b>
119	1.2.4.03.0001	MÁQUINAS E EQUIPAMENTOS	304.308,10	0,00	0,00	304.308,10
534	1.2.4.03.0002	EQUIPAMENTOS DE PROC. DE DADOS	444.234,68	0,00	0,00	444.234,68
<b>120</b>	<b>1.2.4.04</b>	<b>VEÍCULOS</b>	<b>6.096.258,06</b>	<b>0,00</b>	<b>0,00</b>	<b>6.096.258,06</b>
121	1.2.4.04.0001	VEÍCULOS	6.096.258,06	0,00	0,00	6.096.258,06
<b>122</b>	<b>1.2.4.05</b>	<b>TRANSFERENCIA DE IMOBILIZADO</b>	<b>150.214,63</b>	<b>0,00</b>	<b>0,00</b>	<b>150.214,63</b>
788	1.2.4.05.0001	TRANSFERENCIA MATRIZ	150.214,63	0,00	0,00	150.214,63
<b>125</b>	<b>1.2.4.07</b>	<b>(-) DEPRECIações, AMORT. E EXAUS. ACUMUL</b>	<b>(6.948.031,66)</b>	<b>0,00</b>	<b>9.393,92</b>	<b>(6.957.425,58)</b>
127	1.2.4.07.0002	(-) DEPRECIações DE MÓVEIS E UTENSÍLIOS	(192.781,21)	0,00	1.990,01	(194.771,22)
128	1.2.4.07.0003	(-) DEPRECIações DE MÁQUINAS, EQUIP. FER	(304.308,10)	0,00	0,00	(304.308,10)
129	1.2.4.07.0004	(-) DEPRECIações DE VEÍCULOS	(6.096.258,06)	0,00	0,00	(6.096.258,06)
535	1.2.4.07.0007	(-)DEPRECIação DE EQUIPAM. DE PROC. DE DADOS	(354.684,29)	0,00	7.403,91	(362.088,20)
<b>149</b>	<b>2</b>	<b>PASSIVO</b>	<b>33.047.673,68</b>	<b>178.904,89</b>	<b>325.430,00</b>	<b>33.194.198,79</b>
<b>150</b>	<b>2.1</b>	<b>PASSIVO CIRCULANTE</b>	<b>89.423.473,28</b>	<b>175.887,89</b>	<b>147.628,55</b>	<b>89.395.213,94</b>
<b>164</b>	<b>2.1.3</b>	<b>FORNECEDORES</b>	<b>58.805,74</b>	<b>4.259,56</b>	<b>13.545,78</b>	<b>68.091,96</b>
<b>165</b>	<b>2.1.3.01</b>	<b>FORNECEDORES</b>	<b>58.805,74</b>	<b>4.259,56</b>	<b>13.545,78</b>	<b>68.091,96</b>
609	2.1.3.01.0033	AUTO VIDROS PEIXOTO LTDA EPP	1.329,00	0,00	0,00	1.329,00
1340	2.1.3.01.0526	CAMARA DE DIRIGENTES LOJISTAS DE FORTALEZA	10,46	10,46	0,00	0,00
624	2.1.3.01.0048	CEARA DIESEL SA	300,00	0,00	0,00	300,00
591	2.1.3.01.0015	CEQUIP IMPORTACAO E COMERCIO LTDA	2.211,68	0,00	0,00	2.211,68
648	2.1.3.01.0065	COMPANHIA ENERGÉTICA DO CEARÁ	1.430,13	1.655,11	3.111,92	2.886,94
662	2.1.3.01.0072	DISTRIBUICAO, COMERCIO E SERVICIOS EM AAO LTDA	5.372,00	0,00	6.704,00	12.076,00
614	2.1.3.01.0038	DONAIRE ALIMENTOS LTDA	0,00	2.318,40	2.318,40	0,00
1342	2.1.3.01.0528	DOUTOR ARLA PECAS E SERVICIOS AUTOMOTIVOS LTDA	11.500,00	0,00	0,00	11.500,00
1338	2.1.3.01.0524	EDUARDO BARUK GOMES DE CARVALHO	2.350,00	0,00	0,00	2.350,00
611	2.1.3.01.0035	F E ARCANJO JUNIOR FERRAGENS	504,99	0,00	0,00	504,99
1341	2.1.3.01.0527	HAPVIDA ASSISTENCIA MEDICA S.A.	0,00	0,00	1.360,00	1.360,00
613	2.1.3.01.0037	J. DE M. COELHO LTDA	940,00	0,00	0,00	940,00
584	2.1.3.01.0008	JMC TACOGRAFO LTDA.	12.800,00	0,00	0,00	12.800,00
1119	2.1.3.01.0498	JOSE AURISTENIO DE BARROS	2,44	0,00	0,00	2,44
1313	2.1.3.01.0522	LWSA S/A	908,14	0,00	0,00	908,14
588	2.1.3.01.0012	NOSSO ESTOQUE DISTRIB. AUTO PECAS LTDA	14.856,15	0,00	0,00	14.856,15
618	2.1.3.01.0042	PAULO FERNANDO PARENTE JUNIOR	3.219,00	0,00	0,00	3.219,00
1314	2.1.3.01.0523	PROFERRAMENTAS - COM DE FERRAM E EQUIP LTDA ME	261,00	0,00	0,00	261,00
664	2.1.3.01.0074	RODOCEARA AUTO PECAS LTDA L1	467,00	0,00	0,00	467,00
616	2.1.3.01.0040	SUPER SUPPLY DISTRIBUIDORA LTDA	119,62	0,00	0,00	119,62
1210	2.1.3.01.0516	VB-SERVIÇOS COMERCIO E ADMINISTRAÇÃO LTDA	224,13	275,59	51,46	0,00
<b>169</b>	<b>2.1.4</b>	<b>OBRIGAÇÕES TRIBUTÁRIAS</b>	<b>58.897.011,65</b>	<b>41.592,27</b>	<b>48,00</b>	<b>58.855.467,38</b>
<b>170</b>	<b>2.1.4.01</b>	<b>IMPOSTOS E CONTRIBUIÇÕES A RECOLHER</b>	<b>37.192.488,06</b>	<b>196,97</b>	<b>48,00</b>	<b>37.192.339,09</b>
171	2.1.4.01.0001	IR S/SERVIÇOS TOMADOS	48,04	0,00	0,00	48,04
172	2.1.4.01.0002	ICMS A RECOLHER	13.114.625,38	0,00	0,00	13.114.625,38
173	2.1.4.01.0003	ISS A RECOLHER	9.524.375,84	0,00	0,00	9.524.375,84
176	2.1.4.01.0006	IMPOSTO DE RENDA A RECOLHER	1.668.483,89	0,00	0,00	1.668.483,89
178	2.1.4.01.0008	IRRF A RECOLHER	48,04	48,04	0,00	0,00
179	2.1.4.01.0009	PIS A RECOLHER	1.408.872,07	0,00	0,00	1.408.872,07
180	2.1.4.01.0010	COFINS A RECOLHER	6.765.849,94	0,00	0,00	6.765.849,94
182	2.1.4.01.0012	CSRF A RECOLHER	4.691.924,45	148,93	0,00	4.691.775,52
491	2.1.4.01.0023	CONTRIBUIÇÃO SINDICAL A RECOLHER	18.260,41	0,00	48,00	18.308,41
<b>1130</b>	<b>2.1.4.02</b>	<b>IMPOSTOS PARCELADOS</b>	<b>21.704.523,59</b>	<b>41.395,30</b>	<b>0,00</b>	<b>21.663.128,29</b>
1143	2.1.4.02.0013	PARC ICMS AUTO INFRAÇÃO PROC 79261	8.036,97	0,00	0,00	8.036,97
1321	2.1.4.02.0018	PARCELAMENTO ICMS SEQ. 4238443	266.887,48	41.395,30	0,00	225.492,18
1335	2.1.4.02.0019	DÉBITOS FEDERAIS	21.413.151,89	0,00	0,00	21.413.151,89
1336	2.1.4.02.0020	DÉBITOS ESTADUAIS	16.447,25	0,00	0,00	16.447,25
<b>185</b>	<b>2.1.5</b>	<b>OBRIGAÇÕES TRABALHISTA E PREVIDENCIÁRIA</b>	<b>30.417.420,20</b>	<b>130.036,06</b>	<b>134.034,77</b>	<b>30.421.418,91</b>
<b>186</b>	<b>2.1.5.01</b>	<b>OBRIGAÇÕES COM O PESSOAL</b>	<b>47.732,07</b>	<b>103.747,73</b>	<b>88.797,50</b>	<b>32.781,84</b>
187	2.1.5.01.0001	SALÁRIOS E ORDENADOS A PAGAR	47.699,18	103.714,84	88.797,50	32.781,84
544	2.1.5.01.0005	FÉRIAS A PAGAR	32,89	32,89	0,00	0,00
<b>190</b>	<b>2.1.5.02</b>	<b>OBRIGAÇÕES SOCIAIS</b>	<b>29.990.749,66</b>	<b>26.167,98</b>	<b>30.253,21</b>	<b>29.994.834,89</b>
191	2.1.5.02.0001	INSS A RECOLHER	29.559.963,78	22.953,12	22.153,50	29.559.164,16
192	2.1.5.02.0002	FGTS A RECOLHER	399.752,70	0,00	4.908,03	404.660,73
574	2.1.5.02.0004	IRRF S/ FOLHA A RECOLHER	31.033,18	3.214,86	3.191,68	31.010,00
<b>193</b>	<b>2.1.5.03</b>	<b>PROVISÕES</b>	<b>378.938,47</b>	<b>120,35</b>	<b>14.984,06</b>	<b>393.802,18</b>
194	2.1.5.03.0001	PROVISÕES PARA FÉRIAS	253.700,02	0,00	6.070,89	259.770,91
195	2.1.5.03.0002	PROVISÕES PARA 13º SALÁRIO	25.426,20	0,00	4.992,37	30.418,57
196	2.1.5.03.0003	INSS SOBRE PROVISÕES PARA FÉRIAS	70.865,99	97,03	1.655,88	72.424,84
197	2.1.5.03.0004	INSS SOBRE PROVISÕES PARA 13º SALÁRIO	7.024,58	0,00	1.378,80	8.403,38
198	2.1.5.03.0005	FGTS SOBRE PROVISÕES PARA FÉRIAS	19.848,92	23,32	478,98	20.304,58
199	2.1.5.03.0006	FGTS SOBRE PROVISÕES PARA 13º SALÁRIO	2.072,76	0,00	407,14	2.479,90
<b>200</b>	<b>2.1.6</b>	<b>OUTRAS OBRIGAÇÕES</b>	<b>50.235,69</b>	<b>0,00</b>	<b>0,00</b>	<b>50.235,69</b>
<b>572</b>	<b>2.1.6.07</b>	<b>BANCOS - SALDOS CREDORES</b>	<b>50.235,69</b>	<b>0,00</b>	<b>0,00</b>	<b>50.235,69</b>

**Empresa:** TRANSLOG TRANSPORTES E LOGISTICA LTDA  
 C.N.P.J.: 00.777.858/0001-67  
 Período: 01/06/2025 - 30/06/2025  
 CONSOLIDADO (Empresas: 1518,1519,1520,1521,1522,1523,1524,1525,1526)

Folha: 0003  
 Número livro: 0001  
 Emissão: 21/07/2025  
 Hora: 11:46:36

**BALANCETE**

Código	Classificação	Descrição da conta	Saldo Anterior	Débito	Crédito	Saldo Atual
1264	2.1.6.08.0001	BANCO SOFISA TLG C.C 476 - SALDO CREDOR	50.235,69	0,00	0,00	50.235,69
<b>503</b>	<b>2.2</b>	<b>PASSIVO NÃO-CIRCULANTE</b>	<b>23.675.499,66</b>	<b>3.017,00</b>	<b>177.801,45</b>	<b>23.850.284,11</b>
<b>217</b>	<b>2.2.1</b>	<b>PASSIVO EXIGÍVEL A LONGO PRAZO</b>	<b>23.675.499,66</b>	<b>3.017,00</b>	<b>177.801,45</b>	<b>23.850.284,11</b>
<b>226</b>	<b>2.2.1.06</b>	<b>EMPRESTIMOS DE EMPRESAS LIGADAS</b>	<b>13.167.830,29</b>	<b>3.017,00</b>	<b>177.801,45</b>	<b>13.342.614,74</b>
1169	2.2.1.06.0001	TLX TRANSPORTES E LOGISTICA LTDA	11.166.129,30	5,00	642,00	11.166.766,30
1170	2.2.1.06.0002	PORTARE LOGISTICA E TRANSPORTE LTDA	2.001.700,99	3.012,00	177.159,45	2.175.848,44
<b>227</b>	<b>2.2.1.08</b>	<b>FORNECEDORES EM RECUPERAÇÃO JUDICIAL</b>	<b>5.436.454,17</b>	<b>0,00</b>	<b>0,00</b>	<b>5.436.454,17</b>
1213	2.2.1.08.0001	AGIL REBOQUE TRANSPORTE E REMOÇOES DE VEICULOS E	3.900,00	0,00	0,00	3.900,00
1214	2.2.1.08.0002	AGUINALDO FERNANDES ALVES	18.860,00	0,00	0,00	18.860,00
1215	2.2.1.08.0003	ALBA CRISTINA CIDRAO ROCHA	13.855,05	0,00	0,00	13.855,05
1216	2.2.1.08.0004	ALBERTO CESAR MENDES GONCALVES	14.205,65	0,00	0,00	14.205,65
1217	2.2.1.08.0005	ALLAN ALVES SANTOS DA SILVA	2.466,68	0,00	0,00	2.466,68
1218	2.2.1.08.0006	ALO BATERIAS LTDA.	18.450,00	0,00	0,00	18.450,00
1219	2.2.1.08.0007	ANIZIO FERNANDES DA SILVA	22.779,78	0,00	0,00	22.779,78
1220	2.2.1.08.0008	ARLAN GIOVANNI DE CARVALHO	112.324,92	0,00	0,00	112.324,92
1221	2.2.1.08.0009	BEM MAIS GESTORA DE PLANOS DE BENEFICIOS LTDA.	15.275,10	0,00	0,00	15.275,10
1222	2.2.1.08.0010	BERNARDINO BEZERRA DE FRANCA NETO	18.464,19	0,00	0,00	18.464,19
1223	2.2.1.08.0011	BLUE FIRE INDUSTRIA E COMERCIO DE UNIFORMES E EQUI	18.752,40	0,00	0,00	18.752,40
1224	2.2.1.08.0012	CACIQUE PNEUS IND E COM LTDA.	3.906,99	0,00	0,00	3.906,99
1225	2.2.1.08.0013	CACIQUE PNEUS IND. E COM. LTDA (GIL MARTINS)	41.215,24	0,00	0,00	41.215,24
1226	2.2.1.08.0014	CACIQUE PNEUS IND. E COMER. LTDA.	110.644,99	0,00	0,00	110.644,99
1227	2.2.1.08.0015	CENTRAL DE ALINHAMENTO	35.856,35	0,00	0,00	35.856,35
1228	2.2.1.08.0016	CLAYTON CARLOS DA SILVA PINTO	12.259,45	0,00	0,00	12.259,45
1229	2.2.1.08.0017	COMERCIAL PAIVA FLOR LTDA.	48.150,00	0,00	0,00	48.150,00
1230	2.2.1.08.0018	ELIS REJANE VIEIRA LEITE FERNANDES	970,00	0,00	0,00	970,00
1231	2.2.1.08.0019	ELSIAN SECUNDO AVELINO	63.354,00	0,00	0,00	63.354,00
1232	2.2.1.08.0020	EQUIPEÇAS EQUIPAMENTOS PEÇAS E ACESSORIOS LTDA.	440,00	0,00	0,00	440,00
1233	2.2.1.08.0021	ERINALDO DE SA SILVA	25.094,89	0,00	0,00	25.094,89
1234	2.2.1.08.0022	EVALDIR GOMES DA SILVA	22.626,86	0,00	0,00	22.626,86
1235	2.2.1.08.0023	FERGE PRODUTOS INDUSTRIAIS LTDA.	380,00	0,00	0,00	380,00
1236	2.2.1.08.0024	FORTALEZA DISTRIBUIÇÃO E LOGISTICA LTDA.	33.907,87	0,00	0,00	33.907,87
1237	2.2.1.08.0025	FRANCISCA ARAUJO DO NASCIMENTO	17.222,02	0,00	0,00	17.222,02
1238	2.2.1.08.0026	FRANCISCARLOS LOPES DA SILVA	38.292,80	0,00	0,00	38.292,80
1239	2.2.1.08.0027	FRANCISCO DE ASSIS NUNES	20.108,92	0,00	0,00	20.108,92
1240	2.2.1.08.0028	FRANCISCO DIOGO COSTA DE LIMA	13.396,35	0,00	0,00	13.396,35
1241	2.2.1.08.0029	FRANCISCO JOSE MATOS DE SOUSA	22.971,61	0,00	0,00	22.971,61
1242	2.2.1.08.0030	GERSON FERREIRA DA SILVA	10.129,43	0,00	0,00	10.129,43
1243	2.2.1.08.0031	HC TRUK SERVICE SERVICOS DE MECANICA LTDA.	120,00	0,00	0,00	120,00
1244	2.2.1.08.0032	HENRIQUE DE MEDEIROS PEREIRA	32.215,00	0,00	0,00	32.215,00
1245	2.2.1.08.0033	JOSUEL GOMES DE OLIVEIRA	31.137,53	0,00	0,00	31.137,53
1246	2.2.1.08.0034	MARIA AVELINE PEREIRA DE QUEIROZ	20.564,47	0,00	0,00	20.564,47
1247	2.2.1.08.0035	NGN DISTRIBUIDORA DE VEICULOS LTDA.	8.540,23	0,00	0,00	8.540,23
1248	2.2.1.08.0036	OLIVEIRA PARAFUSOS LTDA.	274,50	0,00	0,00	274,50
1249	2.2.1.08.0037	PAULO CESAR BRIITO DE LIMA	17.645,38	0,00	0,00	17.645,38
1250	2.2.1.08.0038	PAULO GLEYSON BRITO VIANA	35.850,16	0,00	0,00	35.850,16
1251	2.2.1.08.0039	PNEU FORTE RENOVADORA LTDA	22.890,00	0,00	0,00	22.890,00
1252	2.2.1.08.0040	POSTO DE MOLAS CAXIAS DO SUL SERVIÇOS E COMERCIO	760,00	0,00	0,00	760,00
1253	2.2.1.08.0041	REGINALDO SOARES DA SILVA	29.606,35	0,00	0,00	29.606,35
1254	2.2.1.08.0042	RESIBRAS IND DE CASTANHAS LTDA.	8.150,00	0,00	0,00	8.150,00
1255	2.2.1.08.0043	RN AUTOCAR COMERCIO DE AUTOPECAS EIRELI	5.567,00	0,00	0,00	5.567,00
1257	2.2.1.08.0045	RODOWESSLER PEÇAS E SERVIÇOS LTDA.	41.320,16	0,00	0,00	41.320,16
1258	2.2.1.08.0046	ROMARIO ALMEIDA MARCIEL	34.624,35	0,00	0,00	34.624,35
1259	2.2.1.08.0047	SINDICATO DAS EMPRESAS DE TRANSPORTES DE CARGAS I	14.000,00	0,00	0,00	14.000,00
1260	2.2.1.08.0048	SINDICATO DOS TRABALHADORES EM EMPRESAS DE TRAN	18.933,53	0,00	0,00	18.933,53
1261	2.2.1.08.0049	TÚLIO BARBALHO FREIRE	54.000,00	0,00	0,00	54.000,00
1262	2.2.1.08.0050	VIA DIESEL - NATAL	18.483,91	0,00	0,00	18.483,91
1263	2.2.1.08.0051	WESLEY EMERSON DOS SANTOS SILVA	18.396,77	0,00	0,00	18.396,77
1269	2.2.1.08.0052	ARMANDO COSTA ADVOGADOS ASSOCIADOS S/S	10.997,37	0,00	0,00	10.997,37
1270	2.2.1.08.0053	BARRETO DIST DE ALIMENTOS LTDA	272.060,34	0,00	0,00	272.060,34
1271	2.2.1.08.0054	CM COMERCIO VAREJISTA DE AUTOPECAS E SERVICOS LTI	5.608,11	0,00	0,00	5.608,11
1272	2.2.1.08.0055	DANIEL DA SILVA PEREIRA	3.917,00	0,00	0,00	3.917,00
1273	2.2.1.08.0056	FORNECEDORA COMERCIO E SERVICOS DE MAQUINAS INDI	70.765,36	0,00	0,00	70.765,36
1274	2.2.1.08.0057	G M DOS SANTOS MOLAS MACAIBA	9.615,05	0,00	0,00	9.615,05
1275	2.2.1.08.0058	MARFRAN PNEUS RENOVADORA LTDA	31.531,00	0,00	0,00	31.531,00
1276	2.2.1.08.0059	RENOVADORA DE PNEUS OLIVEIRA EIRELI	112.760,00	0,00	0,00	112.760,00
1277	2.2.1.08.0060	RN CARDANS INDUSTRIA E COMERCIO DE PECAS E SERVI	1.520,00	0,00	0,00	1.520,00
1278	2.2.1.08.0061	ROCHA ARAUJO E ARRAIS ADVOGADOS ASSOCIADOS	2.869,21	0,00	0,00	2.869,21
1279	2.2.1.08.0062	ROMULO FELICIANO	285.949,29	0,00	0,00	285.949,29
1280	2.2.1.08.0063	SOCEL CAMINHÕES TEFAG LTDA	21.171,27	0,00	0,00	21.171,27
1281	2.2.1.08.0064	SWISS RE CORPORATE SOLUTIONS BRASIL SEGUROS S.A.	47.012,53	0,00	0,00	47.012,53
1282	2.2.1.08.0065	WASH ME LTDA.	45.815,00	0,00	0,00	45.815,00
1296	2.2.1.08.0066	J E COMERCIO DE EMBALAGENS LTDA.	14.868,08	0,00	0,00	14.868,08
1297	2.2.1.08.0067	JOAB CAVALCANTI DA SILVA	22.058,98	0,00	0,00	22.058,98
1298	2.2.1.08.0068	JOÃO VICENTE CARNEIRO LEITÃO	10.782,53	0,00	0,00	10.782,53
1299	2.2.1.08.0069	JOSE HONÓRIO DA SILVA	21.128,20	0,00	0,00	21.128,20
1300	2.2.1.08.0070	JOSE WALFRAN MELO DA COSTA	20.245,52	0,00	0,00	20.245,52
1301	2.2.1.08.0071	JOSIEDSON BEZERRA DE OLIVEIRA	16.300,70	0,00	0,00	16.300,70

Este documento é cópia do original, assinado digitalmente por CARLOS EDUARDO DE LUCENA CASTRO e tjce.jus.br, protocolado em 12/08/2025 às 09:59, sob o número WEB125019496049. Para conferir o original, acesse o site https://esaj.tjce.jus.br/pastadigital/pg/abrirConferenciaDocumento.do, informe o processo 0239513-09.2024.8.06.0001 e código aqHizSMa.

**Empresa:** TRANSLOG TRANSPORTES E LOGISTICA LTDA  
**C.N.P.J.:** 00.777.858/0001-67  
**Período:** 01/06/2025 - 30/06/2025  
**CONSOLIDADO** (Empresas: 1518,1519,1520,1521,1522,1523,1524,1525,1526)

**Folha:** 0004  
**Número livro:** 0001  
**Emissão:** 21/07/2025  
**Hora:** 11:46:36

**BALANCETE**

<b>Código</b>	<b>Classificação</b>	<b>Descrição da conta</b>	<b>Saldo Anterior</b>	<b>Débito</b>	<b>Crédito</b>	<b>Saldo Atual</b>
1302	2.2.1.08.0072	JTW COMERCIO DE PEÇAS E SERVIÇOS LTDA.	28.938,29	0,00	0,00	28.938,29
1303	2.2.1.08.0073	LEJÂNIO FREIRE DA SILVA	11.211,20	0,00	0,00	11.211,20
1304	2.2.1.08.0074	LUBTROL COMERCIO DE LUB. LTDA.	19.892,82	0,00	0,00	19.892,82
1305	2.2.1.08.0075	MARCIO ANTONIO DE BRITO	10.036,19	0,00	0,00	10.036,19
1306	2.2.1.08.0076	MARIA IONEIDE FERREIRA ALVES	10.250,00	0,00	0,00	10.250,00
1307	2.2.1.08.0077	CEQUIP IMPORTAÇÃO E COMERCIO LTDA.	3.000.000,00	0,00	0,00	3.000.000,00
1308	2.2.1.08.0078	EDMILSON LINS DE OLIVEIRA	97.809,25	0,00	0,00	97.809,25
1309	2.2.1.08.0079	JOSE REGIO DA SILVA LIMA	38.000,00	0,00	0,00	38.000,00
<b>1293</b>	<b>2.2.1.12</b>	<b>EMPRESTIMOS E FINANCIAMENTOS EM RECUPERAÇÃO</b>	<b>2.084.904,12</b>	<b>0,00</b>	<b>0,00</b>	<b>2.084.904,12</b>
1294	2.2.1.12.0001	CONTATO FUNDO DE INVESTIMENTO EM DIREITOS CREDIT	1.425.097,43	0,00	0,00	1.425.097,43
1295	2.2.1.12.0002	FUNDO DE INVESTIMENTO EM DIREITOS CREDITARIOS MU	659.806,69	0,00	0,00	659.806,69
<b>1288</b>	<b>2.2.1.13</b>	<b>EMPRESTIMOS COM TERCEIROS EM RECUPERAÇÃO JUI</b>	<b>1.320.000,00</b>	<b>0,00</b>	<b>0,00</b>	<b>1.320.000,00</b>
1289	2.2.1.13.0001	FRANCISCO FABIO ALVES PEREIRA	300.000,00	0,00	0,00	300.000,00
1290	2.2.1.13.0002	PETRA EMPREENDIMENTOS E PARTICIPACOES S/A	250.000,00	0,00	0,00	250.000,00
1291	2.2.1.13.0003	RGF - INTERMEDIACAO DE SERVICOS E NEGOCIOS FINANCI	550.000,00	0,00	0,00	550.000,00
1292	2.2.1.13.0004	RS VEICULOS LTDA.	220.000,00	0,00	0,00	220.000,00
<b>236</b>	<b>2.2.1.15</b>	<b>PARCELAMENTO DE IMPOSTOS E TRIBUTOS</b>	<b>1.666.311,08</b>	<b>0,00</b>	<b>0,00</b>	<b>1.666.311,08</b>
1323	2.2.1.15.0014	PARCELAMENTO ICMS SEQ. 4238443	1.666.311,08	0,00	0,00	1.666.311,08
<b>242</b>	<b>2.3</b>	<b>PATRIMÔNIO LÍQUIDO</b>	<b>(80.051.299,26)</b>	<b>0,00</b>	<b>0,00</b>	<b>(80.051.299,26)</b>
<b>243</b>	<b>2.3.1</b>	<b>CAPITAL SOCIAL</b>	<b>600.000,00</b>	<b>0,00</b>	<b>0,00</b>	<b>600.000,00</b>
<b>244</b>	<b>2.3.1.01</b>	<b>CAPITAL SUBSCRITO</b>	<b>600.000,00</b>	<b>0,00</b>	<b>0,00</b>	<b>600.000,00</b>
245	2.3.1.01.0001	CAPITAL SOCIAL	600.000,00	0,00	0,00	600.000,00
<b>264</b>	<b>2.3.3</b>	<b>LUCROS OU PREJUÍZOS ACUMULADOS</b>	<b>(80.651.299,26)</b>	<b>0,00</b>	<b>0,00</b>	<b>(80.651.299,26)</b>
<b>265</b>	<b>2.3.3.01</b>	<b>LUCROS OU PREJUÍZOS ACUMULADOS</b>	<b>(80.651.299,26)</b>	<b>0,00</b>	<b>0,00</b>	<b>(80.651.299,26)</b>
267	2.3.3.01.0002	(-) PREJUÍZOS ACUMULADOS	(80.651.299,26)	0,00	0,00	(80.651.299,26)
<b>269</b>	<b>3</b>	<b>CONTAS DE RESULTADOS - CUSTOS E DESPESAS</b>	<b>0,00</b>	<b>164.069,54</b>	<b>29.443,16</b>	<b>134.626,38</b>
<b>500</b>	<b>3.1</b>	<b>CUSTOS</b>	<b>0,00</b>	<b>160.701,16</b>	<b>29.443,16</b>	<b>131.258,00</b>
<b>270</b>	<b>3.1.1</b>	<b>CUSTOS DIRETOS DE PRODUÇÃO</b>	<b>0,00</b>	<b>151.307,24</b>	<b>29.443,16</b>	<b>121.864,08</b>
<b>271</b>	<b>3.1.1.01</b>	<b>MATERIAL APLICADO</b>	<b>0,00</b>	<b>6.704,00</b>	<b>5.084,96</b>	<b>1.619,04</b>
555	3.1.1.01.0006	(-) CRÉDITO DE PIS E COFINS	0,00	0,00	5.084,96	(5.084,96)
649	3.1.1.01.0013	DESPESA COM VEICULO	0,00	6.704,00	0,00	6.704,00
<b>273</b>	<b>3.1.1.02</b>	<b>MÃO-DE-OBRA DIRETA</b>	<b>0,00</b>	<b>144.603,24</b>	<b>24.358,20</b>	<b>120.245,04</b>
274	3.1.1.02.0001	SALÁRIOS E ORDENADOS	0,00	87.713,36	23.585,29	64.128,07
276	3.1.1.02.0003	PRÊMIOS DE GRATIFICAÇÕES	0,00	1.084,14	0,00	1.084,14
277	3.1.1.02.0004	13º SALÁRIO	0,00	4.992,37	0,00	4.992,37
278	3.1.1.02.0005	FÉRIAS	0,00	6.070,89	0,00	6.070,89
279	3.1.1.02.0006	INSS	0,00	19.564,28	0,00	19.564,28
280	3.1.1.02.0007	FGTS	0,00	10.835,80	0,00	10.835,80
282	3.1.1.02.0009	ASSISTÊNCIA MÉDICA E SOCIAL	0,00	1.360,00	772,91	587,09
552	3.1.1.02.0013	VALE ALIMENTAÇÃO	0,00	10.664,00	0,00	10.664,00
678	3.1.1.02.0014	CESTA BÁSICA	0,00	2.318,40	0,00	2.318,40
<b>283</b>	<b>3.1.2</b>	<b>CUSTOS INDIRETOS DE PRODUÇÃO</b>	<b>0,00</b>	<b>9.393,92</b>	<b>0,00</b>	<b>9.393,92</b>
<b>289</b>	<b>3.1.2.06</b>	<b>DEPRECIações, AMORTIZAÇÕES E EXAUSTÕES</b>	<b>0,00</b>	<b>9.393,92</b>	<b>0,00</b>	<b>9.393,92</b>
291	3.1.2.06.0001	DEPRECIACÃO	0,00	9.393,92	0,00	9.393,92
<b>295</b>	<b>3.2</b>	<b>DESPESAS OPERACIONAIS</b>	<b>0,00</b>	<b>3.368,38</b>	<b>0,00</b>	<b>3.368,38</b>
<b>329</b>	<b>3.2.2</b>	<b>DESPESAS ADMINISTRATIVAS</b>	<b>0,00</b>	<b>3.163,38</b>	<b>0,00</b>	<b>3.163,38</b>
<b>353</b>	<b>3.2.2.03</b>	<b>DESPESAS GERAIS</b>	<b>0,00</b>	<b>3.163,38</b>	<b>0,00</b>	<b>3.163,38</b>
354	3.2.2.03.0001	ENERGIA ELÉTRICA	0,00	3.111,92	0,00	3.111,92
1356	3.2.2.03.0025	AGENCIAMENTO E INTERMEDIACÃO	0,00	51,46	0,00	51,46
<b>529</b>	<b>3.2.4</b>	<b>DESPESAS FINANCEIRAS</b>	<b>0,00</b>	<b>205,00</b>	<b>0,00</b>	<b>205,00</b>
<b>367</b>	<b>3.2.4.01</b>	<b>DESPESAS FINANCEIRAS</b>	<b>0,00</b>	<b>205,00</b>	<b>0,00</b>	<b>205,00</b>

**Empresa:** TRANSLOG TRANSPORTES E LOGISTICA LTDA  
**C.N.P.J.:** 00.777.858/0001-67  
**Período:** 01/06/2025 - 30/06/2025  
**CONSOLIDADO** (Empresas: 1518,1519,1520,1521,1522,1523,1524,1525,1526)

**Folha:** 0005  
**Número livro:** 0001  
**Emissão:** 21/07/2025  
**Hora:** 11:46:36

**BALANCETE**

Código	Classificação	Descrição da conta	Saldo Anterior	Débito	Crédito	Saldo Atual
374	3.2.4.01.0007	DESPESAS BANCÁRIAS	0,00	205,00	0,00	205,00

**RESUMO DO BALANCETE**

ATIVO		33.047.673,68D	388.283,49	376.384,76	33.059.572,41D
PASSIVO		33.047.673,68C	178.904,89	325.430,00	33.194.198,79C
CONTAS DE RESULTADOS - CUSTOS E DESPESAS		0,00	164.069,54	29.443,16	134.626,38D
CONTAS DE RESULTADO - RECEITAS		0,00	0,00	0,00	0,00
CONTAS DEVEDORAS		33.047.673,68D	552.353,03	405.827,92	33.194.198,79D
CONTAS CREDORAS		33.047.673,68C	178.904,89	325.430,00	33.194.198,79C
RESULTADO DO MES		0,00	134.626,38	0,00	134.626,38D
RESULTADO DO EXERCÍCIO		0,00	134.626,38	0,00	134.626,38D

Assinado de forma digital por EDUARDO SABOIA DE CARVALHO FILHO:20277687349  
 Dados: 2025.07.23 11:16:38 -03'00'

Assinado de forma digital por LUIZ DE GONZAGA LIMA SANTOS FILHO:61763357368  
 Dados: 2025.07.21 17:42:58 -03'00'

EDUARDO SABOIA DE CARVALHO FILHO

LUIZ DE GONZAGA LIMA SANTOS FILHO  
 Reg. no CRC - CE sob o No. CE01970504  
 CPF: 617.633.573-68

CPF: 202.776.873-49

**Empresa: TRANSLOG TRANSPORTES E LOGISTICA LTDA**  
 C.N.P.J.: 00.777.858/0001-67  
 CONSOLIDADO

Folha: 0001  
 Número livro: 0003

**DEMONSTRAÇÃO DO RESULTADO DO EXERCÍCIO EM 30/06/2025**

Descrição	Saldo Atual
<b>(=) RECEITA LÍQUIDA</b>	<b>0,00</b>
<b>(-) CUSTOS</b>	<b>(131.258,00)</b>
<b>(=) RESULTADO BRUTO</b>	<b>(131.258,00)</b>
<b>(-) DESPESAS OPERACIONAIS</b>	<b>(3.163,38)</b>
<b>(-) DESPESAS ADMINISTRATIVAS</b>	<b>(3.163,38)</b>
<b>(+/-) RESULTADO FINANCEIRO</b>	<b>(205,00)</b>
<b>(-) DESPESAS FINANCEIRAS</b>	<b>(205,00)</b>
<b>PREJUÍZO DO EXERCÍCIO</b>	<b>(134.626,38)</b>

AQUIRAZ, 30 de Junho de 2025

EDUARDO SABOIA DE CARVALHO FILHO:20277687349  
Assinado de forma digital por EDUARDO SABOIA DE CARVALHO FILHO:20277687349  
 Dados: 2025.07.23 11:22:08 -03'00'

EDUARDO SABOIA DE CARVALHO FILHO

CPF: 202.776.873-49

LUIZ DE GONZAGA LIMA SANTOS FILHO:61763357368  
Assinado de forma digital por LUIZ DE GONZAGA LIMA SANTOS FILHO:61763357368  
 Dados: 2025.07.21 18:22:27 -03'00'

LUIZ DE GONZAGA LIMA SANTOS FILHO  
 Reg. no CRC - CE sob o No. CE01970504  
 CPF: 617.633.573-68

Este documento é cópia do original, assinado digitalmente por CARLOS EDUARDO DE LUCENA CASTRO e tjce.jus.br, protocolado em 12/08/2025 às 09:59, sob o número WEB125019496049. Para conferir o original, acesse o site <https://esaj.tjce.jus.br/pastadigital/pg/abrirConferenciaDocumento.do>, informe o processo 0239513-09.2024.8.06.0001 e código aqHjzSMa.

**Empresa:** TRANSLOG TRANSPORTES E LOGISTICA LTDA  
C.N.P.J.: 00.777.858/0001-67  
Período: 01/06/2025 - 30/06/2025  
CONSOLIDADO

Folha: 0001  
Número livro: 0001  
Emissão: 21/07/2025  
Hora: 15:43:40

**DEMONSTRAÇÃO DOS FLUXOS DE CAIXA PELO MÉTODO INDIRETO EM  
30 DE JUNHO DE 2025**

**ATIVIDADES OPERACIONAIS**

Resultado do período	(134.626,38)
Depreciação e amortização	9.393,92
LUCRO OPERACIONAL BRUTO ANTES DAS MUDANÇAS NO CAPITAL DE GIRO	(125.232,46)
(Aumento) Redução em Contas a Receber e Outros Créditos	(125.909,67)
(Aumento) Redução de Impostos a Recuperar	(5.084,96)
Aumento (Redução) em fornecedores	9.286,22
Aumento (Redução) no Salários e Encargos	(10.865,00)
Aumento (Redução) nas Provisões Trabalhistas	14.863,71
Aumento (Redução) Impostos a Pagar	(41.544,27)
Aumento (Redução) Outras Obrigações	174.784,45
CAIXA PROVENIENTE DAS OPERAÇÕES	(109.701,98)
FLUXO DE CAIXA ANTES DOS ITENS EXTRAORDINÁRIOS	(109.701,98)
CAIXA LÍQUIDO PROVENIENTE DAS ATIVIDADES OPERACIONAIS	(109.701,98)
Redução nas Disponibilidades	(109.701,98)
DISPONIBILIDADES - NO INÍCIO DO PERÍODO	376.284,12
DISPONIBILIDADES - NO FINAL DO PERÍODO	266.582,14

AQUIRAZ, 30 de Junho de 2025

EDUARDO SABOIA DE  
CARVALHO FILHO:20277687349

Assinado de forma digital por EDUARDO  
SABOIA DE CARVALHO FILHO:20277687349  
Dados: 2025.07.23 11:24:11 -03'00'

EDUARDO SABOIA DE CARVALHO FILHO

CPF: 202.776.873-49

LUIZ DE GONZAGA LIMA  
SANTOS FILHO:61763357368

Assinado de forma digital por LUIZ DE  
GONZAGA LIMA SANTOS  
FILHO:61763357368  
Dados: 2025.07.21 17:44:57 -03'00'

LUIZ DE GONZAGA LIMA SANTOS FILHO

Reg. no CRC - CE sob o No. CE01970504

CPF: 617.633.573-68

# ANEXO 04

**PRT TRANSPORTE E LOGISTICA LTDA**  
**TRANSLOG - TRANSPORTES E LOGÍSTICA LTDA**  
**TLX TRANSPORTE E LOGÍSTICA LTDA**  
Notas Explicativas do fechamento contábil  
Em 30 de Junho de 2025  
(Valores expressos em Reais)

1

## **NOTAS EXPLICATIVAS DO FECHAMENTO DE RESULTADO CONTÁBIL EM 30 DE JUNHO DE 2025**

### **1 - Contexto Operacional**

O Grupo T2P é uma organização consolidada no setor de logística, composta por três empresas: PRT Transporte e Logística Ltda, Translog – Transportes e Logística Ltda, e TLX Transporte e Logística Ltda. Com mais de 30 anos de atuação no mercado, o grupo tem uma trajetória de sucesso que lhe rendeu vários prêmios e reconhecimentos. Em 2019, foi premiado como o Melhor Operador Logístico da Ambev, destacando-se pelo serviço de excelência oferecido aos seus clientes e pela contribuição significativa à sociedade.

**PRT TRANSPORTE E LOGISTICA LTDA**, CNPJ: 21.881.111/0001-24, sociedade foi constituída por quotas de responsabilidade limitada, com a matriz localizada na Rua Nogueira Acioli, 1020, Bairro centro, CEP 60.110-140, em Fortaleza- Ce, funcionando como escritório administrativo e as mercadorias não transitam nesse estabelecimento, e uma filial localizada em Aquiraz/Ce, na rua 05, 131, Quadra 013, Lote 09 a 28, Planalto Tropical, CEP: 61.700-00, inscrita sob CNPJ: 21.881.111/0002-05. A empresa tem como objeto social o transporte rodoviário de cargas, exceto produtos perigosos e mudanças, intermunicipal, interestadual e internacional; coleta de lixo domiciliar e industrial; locação de bens veículos com ou sem motorista; locação de mão-de-obra; Prestação de serviços de gestão de frotas e correlatos. Armazenagem e distribuição de mercadorias e Transporte rodoviário de produtos perigosos.

**TRANSLOG - TRANSPORTES E LOGÍSTICA LTDA**, CNPJ: 00.777.858/0001-67, sociedade foi constituída por quotas de responsabilidade limitada, estabelecida na Rua, nº 01, Planalto Tropical, Quadra 005, Lote 01 a 20, Aquiraz-Ce, CEP: 61.700-000, em Fortaleza/CE, e suas filiais situadas em SÃO JOSE DE MIPIBU-RIO GRANDE DO NORTE - Rodovia Br 101, S/N, CEP 59.162-000, CNPJ nº 00.777.858/0006-71; JOÃO PESSOA-PARAÍBA – Av. Dr. Walter Belian, 2230 – sala 01 e 02 – Bairro Distrito Industrial, CEP 58.082-005, CNPJ nº 00.777.858/0005-90; FORTALEZA-CEARÁ – Rua Jerônimo Albuquerque, 590, sala A, Bairro Barra do Ceará, CEP 60.331-750, CNPJ nº 00.777.858/0008-33; CAMPINA GRANDE-PARAÍBA, na Av. Assis Chateaubriand, 3800, Bairro Distrito Industrial, CEP 58.105-421, CNPJ nº 00.777.858/0010-58; RECIFE-PERNAMBUCO, na Avenida Barão de Vera Cruz, 240, Rod BR 101 Norte, CEP 53.635-015, Bairro Cruz de Rebouças, CNPJ nº 00.777.858/0011-39; ARACATI-CEARÁ, na Rua Coronel Pompeu, 58, CEP 62.800-000, Bairro Centro, CNPJ nº 00.777.858/0013-09. AQUIRAZ-CEARÁ, na Rua 05, nº 131, QDA 013, Lote 09 a 28, Planalto Tropical, Aquiraz-Ce, CEP: 61.700-000, Galpão C CNPJ nº 00.777.858/0014-81 e, JOÃO PESSOA-PB, na Rua, Dr. Manuel Lopes de Carvalho, nº824, Ernesto Geisel, João Pessoa -PB, CEP:58.075-427.

**PRT TRANSPORTE E LOGISTICA LTDA**  
**TRANSLOG - TRANSPORTES E LOGÍSTICA LTDA**  
**TLX TRANSPORTE E LOGÍSTICA LTDA**  
Notas Explicativas do fechamento contábil  
Em 30 de Junho de 2025  
(Valores expressos em Reais)

2

A empresa tem como objeto social armazenagem, distribuição, transporte de bens, logística, fretamento e turismo.

**TLX TRANSPORTE E LOGÍSTICA LTDA**, CNPJ: 15.475.228/0001-05, sociedade foi constituída por quotas de responsabilidade limitada, com sede e domicílio na Rua Leste 5, 460, sala 8, CEP 61.939-020, Bairro Distrito Industrial I, Maracanaú – Ce, e suas filiais situadas em Bacabal/MA, Bairro Ramal, na Rua Dias Carneiro, 1329, sala 01, CEP 65.700-00, inscrita sob CNPJ nº 15.475.228/0002-96; Aracati/CE, Bairro Centro, na Rua Coronel Pompeu, 58, sala A, CEP: 62.800-000, inscrita no CNPJ nº 15.475.228/0003-77; João Pessoa/PB, Bairro Distrito Industrial, na Rua Ind. Luís Carlos Crispim Pimentel, nº 661, sala 20, CEP: 58.082-020, CNPJ nº 15.475.228/0005-39; Teresina/PI, Bairro Distrito Industrial, na Rua D, nº 125, CEP: 64.027-468, inscrita no CNPJ nº 15.475.228/0006-10; Itapipoca/CE (escritório), Bairro Violete, na Rua Vicente Siebra, 2685, sala 04; Inscrita no CNPJ 15.475.228/0007-09; Recife/PE, Bairro Iputinga, na Rua Dr. Virgínio Marques, 75, Loja 14 Gal. Caxanga, CEP 50.731-330, inscrita no CNPJ: nº 15.475.228/0008-81; Ananindeua/PA, Bairro Coqueiro, na Rodovia BR 316, 5010, km 5, Anexo ao Centro de Distribuição da Ambev, CEP: 67.015-220, inscrita no CNPJ: nº 15.475.228/0009-62. Aquiraz/CE, Planalto Tropical, na Rua 05, nº 131, QDA 013, Lote 09 a 28, Planalto Tropical, CEP: 61.700-000 inscrita no CNPJ nº 15.475.228/0010-04. Uruçui/PI, Portal dos Cerrados, Rua Produtividade, nº 100, QDA I, Uruçui – Pi, CEP: 64.860-000, inscrita no CNPJ 15.475.228/0011-87. Campina Grande/PB, Liberdade, Avenida Jorn Chateaubriand, nº 3800, A, CEP: 58.414-060, inscrita no CNPJ nº 15.475.228/0012-68. Natal/RN, Avenida Nevaldo Rocha, nº 3117, Lagoa Seca, CEP: 59.022-385. A empresa tem como objeto social principal, o Transporte Rodoviário de Cargas, exceto produtos perigosos e mudanças, intermunicipal, interestadual e internacional; transporte Rodoviário de Cargas, exceto produtos perigosos e mudanças, municipal; coleta de resíduos não perigosos; armazéns gerais, emissão de Warrant; guarda-móveis, carga e descarga, organização logística de transporte de carga, serviços combinados de apoio administrativo e rotina a empresas e clientes, sob contrato, tais como: serviços de recepção, planejamento financeiro, contabilidade, arquivamento preparação de material para envio por correio etc.

## 2 – Considerações iniciais

As entidades estão em Recuperação Judicial desde o dia 26 de agosto de 2024. No entanto, a falta de confiabilidade nas informações contábeis anteriormente apresentadas levou à necessidade de reestruturação da equipe contábil. Diante disso, foi contratado um novo serviço de contabilidade com a empresa ACCORD ASSESSORIA CONTÁBIL S/S, CNPJ 54.733.256/0001-37, situada na Rua Jaime Pinheiro, 21, Patriolino Ribeiro, a partir da competência do mês de agosto de 2024. No dia 03 de outubro de 2024, um novo contrato foi firmado para refazer o fechamento contábil e tributário dos meses de janeiro a julho de 2024.

PRT TRANSPORTE E LOGISTICA LTDA  
 TRANSLOG - TRANSPORTES E LOGÍSTICA LTDA  
 TLX TRANSPORTE E LOGÍSTICA LTDA  
 Notas Explicativas do fechamento contábil  
 Em 30 de Junho de 2025  
 (Valores expressos em Reais)

3

### 3- Receitas

	PRT	TLG	TLX	CONSOLIDADO
<b>RECEITA BRUTA</b>	<b>3.020.232</b>	-	<b>1.263.619</b>	<b>4.283.851</b>
<i>Serviços Prestados</i>	203.056	-	586.472	<b>789.528</b>
<i>Fretes Intermunicipais e Interestaduais</i>	2.817.177	-	677.147	<b>3.494.323</b>
<b>DEDUÇÕES DE VENDAS</b>				-
<i>Impostos</i>	- 570.969		- 169.473	- <b>740.442</b>
<b>RECEITA LÍQUIDA</b>	<b>2.449.264</b>	-	<b>1.094.146</b>	<b>3.543.410</b>

### 4- Demonstração do Resultado do Exercício 30/06/2025

	PRT	TLG	TLX	CONSOLIDADO
<b>RECEITA BRUTA</b>	3.020.232	-	1.263.619	4.283.851
<b>(-) DEDUÇÕES</b>	- 570.969	-	- 169.473	- 740.442
<b>(=) RECEITA LÍQUIDA</b>	<b>2.449.264</b>	-	<b>1.094.146</b>	<b>3.543.410</b>
<b>(-) CUSTOS</b>	- 2.133.874	- 131.258	- 2.432.218	- 4.697.351
<b>(=) RESULTADO BRUTO</b>	<b>315.389</b>	- <b>131.258</b>	- <b>1.338.072</b>	- <b>1.153.941</b>
<b>(-) DESPESAS OPERACIONAIS</b>	- <b>659.231</b>	- <b>3.163</b>	- <b>351.157</b>	- <b>1.013.551</b>
<b>(-) DESPESAS ADMINISTRATIVAS</b>	- 542.167	- 3.163	- 351.157	- <b>896.487</b>
<b>(-) DESPESAS TRIBUTÁRIAS</b>	- 117.064		-	- 117.064
<b>(+/-) RESULTADO FINANCEIRO</b>	- <b>12.779</b>	- <b>205</b>	- <b>393</b>	- <b>13.377</b>
<b>(+) RECEITAS FINANCEIRAS</b>	- 3.319			- <b>3.319</b>
<b>(-) DESPESAS FINANCEIRAS</b>	- 9.460	- 205	- 393	- <b>10.058</b>
<b>(+) OUTRAS RECEITAS OPERACIONAIS</b>	-		-	-
<b>(-) OUTRAS DESPESAS OPERACIONAIS</b>	- 191.132	-	- 1.417	- <b>192.550</b>
<b>LUCRO LÍQUIDO DO EXERCÍCIO</b>	- <b>547.752</b>	- <b>134.626</b>	- <b>1.691.040</b>	- <b>2.373.419</b>

**PRT TRANSPORTE E LOGISTICA LTDA**  
**TRANSLOG - TRANSPORTES E LOGÍSTICA LTDA**  
**TLX TRANSPORTE E LOGÍSTICA LTDA**  
 Notas Explicativas do fechamento contábil  
 Em 30 de Junho de 2025  
 (Valores expressos em Reais)

4

5- Resultado Líquido do Período 30/06/2025

**PRT TRANSPORTE E LOGISTICA LTDA**

	<b>Junho 2025</b>
<b>Resultado do Período</b>	<b>- 547.752</b>

**TRANSLOG - TRANSPORTES E LOGÍSTICA LTDA**

	<b>Junho 2025</b>
<b>Resultado do Período</b>	<b>- 134.626</b>

**TLX TRANSPORTE E LOGÍSTICA LTDA**

	<b>Junho 2025</b>
<b>Resultado do Período</b>	<b>- 1.691.040</b>

**CONSOLIDADO**

	<b>Mai 2025</b>
<b>Resultado do Período</b>	<b>- 2.373.419</b>

Na apuração do resultado do período de Junho de 2025 as sociedades apresentaram prejuízo consolidado de R\$: **- 2.373.419**.

**6- Conclusão**

O encerramento do período de Junho de 2025, das três empresas do grupo foi concluído, e as demonstrações contábeis foram elaboradas com base em levantamentos de dados financeiros, disponibilizados para tentar refletir a situação financeira das empresas, com o intuito de atender às exigências legais e regulamentares.

**PRT TRANSPORTE E LOGISTICA LTDA**  
**TRANSLOG - TRANSPORTES E LOGÍSTICA LTDA**  
**TLX TRANSPORTE E LOGÍSTICA LTDA**  
Notas Explicativas do fechamento contábil  
Em 30 de Junho de 2025  
(Valores expressos em Reais)

5

Fortaleza-CE, 30 de Junho de 2025.

EDUARDO SABOIA DE  
CARVALHO  
FILHO:20277687349

Assinado de forma digital por  
EDUARDO SABOIA DE CARVALHO  
FILHO:20277687349  
Dados: 2025.07.23 11:26:36 -03'00'

**Eduardo Sabóia de Carvalho Filho**  
202.776.873-49  
*Sócio Administrador*

LUIZ DE GONZAGA LIMA  
SANTOS  
FILHO:61763357368

Assinado de forma digital por LUIZ  
DE GONZAGA LIMA SANTOS  
FILHO:61763357368  
Dados: 2025.07.21 18:20:30 -03'00'

**Luiz de Gonzaga Lima Santos Filho**  
CRC Ce-01970504  
Contador

**PRT TRANSPORTE E LOGISTICA LTDA**  
**TRANSLOG - TRANSPORTES E LOGÍSTICA LTDA**  
**TLX TRANSPORTE E LOGÍSTICA LTDA**  
Notas Explicativas do fechamento contábil  
Em 30 de Junho de 2025  
(Valores expressos em Reais)

6

\* \* \* \* \*

# ANEXO 05



# Informações Junho 2025

Grupo T2P



- 1) Pagamento impostos (competência jun);
- 2) Pagamentos de rescisões dentro dos prazos;
- 3) Início de trabalho no Agro com rodotrens e melhora na sazonal de bebidas
- 4) Venda parcial de frota leve autorizada.

- 1) Despesas e passivo de equipamentos com necessidade de manutenção;
- 2) Atraso na assinatura contratual de veículos alugados AmBev/Assinatura do distrato ;



- 1) Desbloqueio de valores retidos (Itaú e Vamos)
- 2) Negociação em andamento da transação tributária;
- 3) Débitos de natureza fundiária.



## Informações QLP – Junho/2025

- Quantidade de funcionários ativos no período: 144

EMPRESA	FUNC. ATIVOS
TRANSLOG	17
TLX	109
PORTARE	18
<b>TOTAL</b>	<b>144</b>

- Quantidade de desligamentos no período: 17

EMPRESA	DEMISSÕES
TRANSLOG	0
TLX	16
PORTARE	1
<b>TOTAL</b>	<b>17</b>

- Quantidade de admissões no período: 18

EMPRESA	ADMISSÕES
TRANSLOG	0
TLX	18
PORTARE	0
<b>TOTAL</b>	<b>18</b>

# Demissões – Junho/2025

- Translog  
Não houve demissão.
- TLX  
7 demissões pagas.
- PRT  
1 demissão paga.

Total de rescisões pagas: R\$ 111.351,66

EDUARDO SABOIA DE  
CARVALHO  
FILHO:20277687349

Assinado de forma digital por  
EDUARDO SABOIA DE CARVALHO  
FILHO:20277687349  
Dados: 2025.07.23 11:13:13 -03'00'

# ANEXO 06

091451



CTCE SALVADOR BA PL8  
 PRT TRANSPORTE E LOGISTICA LTD  
 R NOGUEIRA ACIOLI 1020  
 CENTRO  
 60110-140 FORTALEZA CE REM-C

0061797359027830000027509631110725

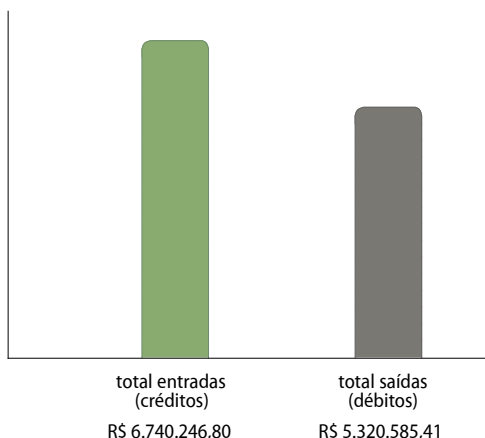
jun 2025

Minha conta 44934-3 Minha agência 1649 - Fortaleza Barao Studart  
 Av Bar De Studart 2105 - 60120-002 - Centro - Fortaleza - CE

### 01. Conta Corrente e Aplicações Automáticas

saldo em 30/05/25  
**R\$ 234.731,52**

saldo em 30/06/25  
**R\$ 1.654.392,91**



entradas (créditos)		
Transferências, DOCs e TEDs	40%	2.663.400,16
Outras entradas	60%	4.076.846,64
<b>total</b>		<b>6.740.246,80</b>
saídas (débitos)		
Outras saídas	100%	5.320.585,41
<b>total</b>		<b>5.320.585,41</b>



#### Conta Corrente | Movimentação

	data	descrição	entradas R\$ (créditos)	saídas R\$ (débitos)	saldo R\$
A = agendamento B = ações movimentadas pela Bolsa de Valores C = crédito a compensar D = débito a compensar G = aplicação programada P = poupança automática Para demais siglas, consulte as Notas Explicativas no final do extrato	30/05	Saldo anterior			<b>234.731,52</b>
	02/06	Sispag Fornecedores		14.910,00-	
		Sispag Fornecedores		70,00-	
		Sispag Fornecedores		170,00-	
		Sispag Fornecedores		5.840,00-	
		Sispag Fornecedores		5.000,00-	
		Sispag Fornecedores		40.000,00-	
		Sispag Fornecedores		23.672,44-	
		Sispag Fornecedores		1.990,09-	
		Sispag Fornecedores		16.899,96-	
		Sispag Fornecedores		2.302,00-	
		Sispag Fornecedores		5.390,00-	
		Sispag Fornecedores		853,95-	
		Sispag Fornecedores		2.620,00-	
		Sispag Fornecedores		448,00-	
		Sispag Fornecedores		5,00-	
		Sispag Fornecedores		100,00-	
		Sispag Fornecedores		7.370,00-	
		Sispag Fornecedores		22.000,00-	
		Sispag Fornecedores		139,99-	

data	descrição	entradas R\$ (créditos)	saídas R\$ (débitos)	saldo R\$
	Sispag Fornecedores		1.844,62-	
	Sispag Fornecedores		170,00-	
	Sispag Fornecedores		1.530,00-	
	Sispag Fornecedores		1.054,80-	
	Sispag Fornecedores		2.160,00-	
	Sispag Fornecedores		2.030,00-	
	Sispag Fornecedores		1.147,71-	
	PIX TRANSF JARES M02/06	6.100,00		
	PIX TRANSF JARES M02/06	6.000,00		
	PIX TRANSF JARES M02/06	1.484,80		
	PIX TRANSF JARES M02/06	1.432,00		
	PIX TRANSF JARES M02/06	1.424,00		
	PIX TRANSF JARES M02/06	1.107,60		
	PIX TRANSF JARES M31/05	6.000,00		
	PIX TRANSF JARES M31/05	6.100,00		
	PIX TRANSF JARES M31/05	6.000,00		
	PIX TRANSF JARES M31/05	6.000,00		
	PIX TRANSF JARES M31/05	6.000,00		
	PIX TRANSF JARES M31/05	6.000,00		
	PIX TRANSF JARES M31/05	5.600,00		
	PIX TRANSF JARES M31/05	6.000,00		
	PIX TRANSF JARES M31/05	4.800,00		
	PIX TRANSF LRW P A31/05	440,00		
	PIX TRANSF PREMIUM02/06	11.614,82		
	PIX TRANSF PREMIUM02/06	11.477,12		
	PIX TRANSF PREMIUM02/06	11.652,68		
	PIX TRANSF PREMIUM31/05	11.523,31		
	PIX TRANSF PREMIUM31/05	10.574,94		
	PIX TRANSF PREMIUM31/05	12.192,82		
	PIX TRANSF PREMIUM31/05	11.657,30		
	PIX TRANSF PREMIUM31/05	11.657,30		
	PIX TRANSF PREMIUM31/05	11.612,64		
	PIX TRANSF PREMIUM31/05	10.602,80		
	PIX TRANSF PREMIUM31/05	12.153,57		
	TED 104.4250.ASA B N D P	76.016,01		
	Apl Aplic Aut Mais		161.756,59-	
	Tar/Custas Cobrança		9,00-	
	Mov Tit Cob Disp 02/065	48.260,43		1,00
	<b>SALDO APLIC AUT MAIS</b>			<b>396.487,10</b>
03/06	Sispag Salários		8.796,99-	
	Sispag Fornecedores		37,05-	
	Sispag Fornecedores		25.870,00-	
	Sispag Fornecedores		377,00-	
	Sispag Fornecedores		456,00-	
	Sispag Fornecedores		147,00-	
	Sispag Fornecedores		1.402,96-	
	Sispag Fornecedores		5,00-	
	Sispag Fornecedores		200.000,00-	
	Sispag Fornecedores		189,00-	
	Sispag Fornecedores		58,00-	
	Sispag Fornecedores		4.160,00-	
	Sispag Fornecedores		60.140,00-	
	Sispag Fornecedores		40.000,00-	
	Sispag Fornecedores		62,92-	
	Sispag Fornecedores		50.252,00-	
	Sispag Fornecedores		10.967,00-	
	Sispag Fornecedores		100,00-	
	Sispag Fornecedores		7.000,00-	
	Sispag Fornecedores		56,50-	
	Sispag Fornecedores		8.394,00-	
	Sispag Fornecedores		70,00-	
	Sispag Fornecedores		1.050,00-	
	Sispag Fornecedores		100,00-	
	Sispag Fornecedores		9.020,00-	
	Sispag Fornecedores		1.603,00-	
	Sispag Fornecedores		7.500,00-	
	Sispag Fornecedores		5,00-	
	Sispag Fornecedores		25.450,00-	
	Sispag Fornecedores		2.990,00-	
	Sispag Fornecedores		424,12-	
	Sispag Fornecedores		8.592,00-	

data	descrição	entradas R\$ (créditos)	saídas R\$ (débitos)	saldo R\$
	Sispag Fornecedores		9.200,00-	
	Sispag Fornecedores		470,00-	
	Sispag Fornecedores		790,00-	
	Sispag Fornecedores		1.540,00-	
	Sispag Fornecedores		4.826,00-	
	Sispag Fornecedores		1.250,00-	
	PIX TRANSF DISFROT03/06	78.559,79		
	PIX TRANSF JARES M03/06	5.700,00		
	PIX TRANSF JARES M03/06	1.402,00		
	PIX TRANSF JARES M03/06	1.435,20		
	PIX TRANSF JARES M03/06	1.502,40		
	PIX TRANSF JARES M03/06	1.466,40		
	PIX TRANSF PRT TRA03/06	372.000,00		
	PIX TRANSF PRT TRA03/06	3.000,00		
	Tar Cta Emp Mensal 05/25		319,00-	
	Res Aplic Aut Mais	28.602,50		
	Rend Pago Aplic Aut Mais	2,25		1,00
	<b>SALDO APLIC AUT MAIS</b>			<b>367.884,60</b>
04/06	Sispag Fornecedores		50.000,00-	
	Sispag Fornecedores		3.885,00-	
	Sispag Fornecedores		1.267,50-	
	Sispag Fornecedores		400,00-	
	Sispag Fornecedores		1.267,50-	
	Sispag Fornecedores		2.000,00-	
	Sispag Fornecedores		35,23-	
	Sispag Fornecedores		170,00-	
	Sispag Fornecedores		6.145,00-	
	Sispag Fornecedores		2.000,00-	
	Sispag Fornecedores		320,00-	
	Sispag Fornecedores		1.155,68-	
	Sispag Fornecedores		1.680,00-	
	Sispag Fornecedores		20.000,00-	
	Sispag Fornecedores		15.237,28-	
	Sispag Fornecedores		3.350,00-	
	Sispag Fornecedores		5,00-	
	Sispag Fornecedores		13.360,00-	
	Sispag Fornecedores		5.320,00-	
	Sispag Fornecedores		1.000,00-	
	Sispag Fornecedores		600,00-	
	Sispag Fornecedores		992,19-	
	Sispag Fornecedores		2.141,81-	
	Sispag Fornecedores		3.200,00-	
	Sispag Fornecedores		3.690,00-	
	Sispag Fornecedores		2.028,60-	
	Sispag Fornecedores		1.080,00-	
	Sispag Fornecedores		690,00-	
	Sispag Fornecedores		700,00-	
	Sispag Fornecedores		2.150,00-	
	Sispag Fornecedores		5.648,49-	
	Sispag 00000004	219.473,67		
	Sispag TLX TRANSPORTE E	131.300,00		
	Sispag TLX TRANSPORTE E	300,00		
	Sispag TLX TRANSPORTE E	200.000,00		
	Sispag TLX TRANSPORTE E	200.000,00		
	PIX TRANSF Francis04/06	530,19		
	PIX TRANSF JARES M04/06	1.492,80		
	PIX TRANSF JARES M04/06	1.561,60		
	PIX TRANSF JARES M04/06	1.415,20		
	PIX TRANSF JARES M04/06	6.000,00		
	TED 104.4250.ASA S R L	10.912,14		
	TED 104.4250.ASA B N D P	86.875,44		
	TED 104.4250.ASA B J L	38.567,01		
	Apl Aplic Aut Mais		1.014.075,12-	
	Tar/Custas Cobrança		14,40-	
	Mov Tít Cob Disp 04/06S	267.180,75		1,00
	<b>SALDO APLIC AUT MAIS</b>			<b>1.381.959,72</b>
05/06	Sispag Fornecedores		838,00-	
	Sispag Fornecedores		151,21-	
	Sispag Fornecedores		500,00-	
	Sispag Fornecedores		1.183,00-	

data	descrição	entradas R\$ (créditos)	saídas R\$ (débitos)	saldo R\$
	Sispag Fornecedores		50.000,00-	
	Sispag Fornecedores		868,49-	
	Sispag Fornecedores		1.267,50-	
	Sispag Fornecedores		15.674,00-	
	Sispag Fornecedores		3.706,74-	
	Sispag Fornecedores		129,83-	
	Sispag Fornecedores		868,49-	
	Sispag Fornecedores		8.800,00-	
	Sispag Fornecedores		9,94-	
	Sispag Fornecedores		1.400,00-	
	Sispag Fornecedores		30.783,00-	
	Sispag Fornecedores		5,00-	
	Sispag Fornecedores		96,00-	
	Sispag Fornecedores		25.350,00-	
	Sispag Fornecedores		670,00-	
	Sispag Fornecedores		468,00-	
	Sispag Fornecedores		3.091,30-	
	Sispag Fornecedores		56,20-	
	Sispag Fornecedores		852,00-	
	Sispag Fornecedores		4.844,00-	
	Sispag Fornecedores		1.036,85-	
	Sispag Fornecedores		805,16-	
	Sispag Fornecedores		19.031,00-	
	Sispag Fornecedores		200,00-	
	Sispag Fornecedores		1.169,26-	
	Sispag Fornecedores		15.470,24-	
	Sispag Fornecedores		47.600,00-	
	Sispag Fornecedores		1.710,00-	
	Sispag Fornecedores		3.625,50-	
	Sispag Fornecedores		9.650,45-	
	Sispag Fornecedores		1.000,00-	
	Sispag Fornecedores		150,00-	
	Sispag Fornecedores		5.890,00-	
	Sispag Fornecedores		4.160,00-	
	Sispag Fornecedores		2.336,57-	
	Sispag Fornecedores		42.981,70-	
	Sispag Fornecedores		9.657,58-	
	Sispag Fornecedores		600,00-	
	Sispag Fornecedores		880,00-	
	Sispag Fornecedores		10.522,00-	
	Sispag Fornecedores		6.340,00-	
	Sispag Fornecedores		1.450,00-	
	Sispag Fornecedores		335,57-	
	Tar TED Sispag		4,92-	
	PIX TRANSF JARES M05/06	4.700,00		
	PIX TRANSF JARES M05/06	4.600,00		
	PIX TRANSF PREMIUM05/06	10.358,15		
	PIX TRANSF PREMIUM05/06	10.685,55		
	PIX TRANSF PREMIUM05/06	11.144,64		
	Apl Aplic Aut Mais		34.095,48-	
	Tar/Custas Cobrança		5,40-	
	Mov Tít Cob Disp 05/06S	330.832,04		1,00
	<b>SALDO APLIC AUT MAIS</b>			<b>1.416.055,20</b>
06/06	Sispag Salários		1.854,72-	
	Sispag Tributos		18.311,19-	
	Sispag Fornecedores		750,00-	
	Sispag Fornecedores		993,60-	
	Sispag Fornecedores		333,33-	
	Sispag Fornecedores		5,00-	
	Sispag Fornecedores		5,00-	
	Sispag Fornecedores		5,00-	
	Sispag Fornecedores		50.000,00-	
	Sispag Fornecedores		718,00-	
	Sispag Fornecedores		620,00-	
	Sispag Fornecedores		718,00-	
	Sispag Fornecedores		48.000,00-	
	Sispag Fornecedores		37,91-	
	Sispag Fornecedores		10,00-	
	Sispag Fornecedores		350,00-	
	Sispag Fornecedores		2.000,00-	
	Sispag Fornecedores		5,00-	

data	descrição	entradas R\$ (créditos)	saídas R\$ (débitos)	saldo R\$
	Sispag Fornecedores		443,33-	
	Sispag Fornecedores		73.940,00-	
	Sispag Fornecedores		993,60-	
	Sispag Fornecedores		377,00-	
	Sispag Fornecedores		1.100,00-	
	Sispag Fornecedores		220,00-	
	Sispag Fornecedores		50.000,00-	
	Sispag Fornecedores		30.000,00-	
	Sispag Fornecedores		993,60-	
	Sispag Fornecedores		2.105,14-	
	Sispag Fornecedores		10,95-	
	Sispag Fornecedores		77.231,00-	
	Sispag Fornecedores		1.078,00-	
	Sispag Fornecedores		5,00-	
	Sispag Fornecedores		25.300,00-	
	Sispag Fornecedores		200,00-	
	Sispag Fornecedores		5,00-	
	Sispag Fornecedores		25.300,00-	
	Sispag Fornecedores		10.243,00-	
	Sispag Fornecedores		11.533,04-	
	Sispag Fornecedores		94,43-	
	Sispag Fornecedores		93,62-	
	Sispag Fornecedores		225,98-	
	Sispag Fornecedores		311,68-	
	Sispag Fornecedores		1.446,91-	
	Sispag Fornecedores		1.225,70-	
	Sispag Fornecedores		1.820,00-	
	Sispag Fornecedores		2.495,00-	
	Sispag Fornecedores		6.350,00-	
	Sispag Fornecedores		730,00-	
	Sispag Fornecedores		1.080,00-	
	Sispag Fornecedores		440,00-	
	Sispag Fornecedores		950,00-	
	Bloqueio Judicial		3.248,07-	
	Sispag A. P. DE SOUSA L	5.944,80		
	Sispag DIBRASA-DISTRIBU	75.164,20		
	PIX TRANSF JARES M06/06	1.486,40		
	PIX TRANSF JARES M06/06	1.682,40		
	TED 104.4250.ASA B N D P	32.578,29		
	Tar/Custas Cobrança		1,80-	
	Res Aplic Aut Mais	300.082,34		
	Rend Pago Aplic Aut Mais	14,62		
	Mov Tit Cob Disp 06/06S	39.355,56		
	<b>SALDO APLIC AUT MAIS</b>			<b>1,01</b>
<hr/>				
09/06	Sispag Fornecedores		70.000,00-	
	Sispag Fornecedores		250,00-	
	Sispag Fornecedores		5.000,00-	
	Sispag Fornecedores		6.000,00-	
	Sispag Fornecedores		1.535,00-	
	Sispag Fornecedores		1.866,21-	
	Sispag Fornecedores		170,00-	
	Sispag Fornecedores		20,00-	
	Sispag Fornecedores		5.000,00-	
	Sispag Fornecedores		1.153,29-	
	Sispag Fornecedores		39,17-	
	Sispag Fornecedores		50.000,00-	
	Sispag Fornecedores		3.000,00-	
	Sispag Fornecedores		14.500,00-	
	Sispag Fornecedores		1.457,43-	
	Sispag Fornecedores		5,00-	
	Sispag Fornecedores		18.935,00-	
	Sispag Fornecedores		710,00-	
	Sispag Fornecedores		309,20-	
	Sispag Fornecedores		5,00-	
	Sispag Fornecedores		10.418,31-	
	Sispag Fornecedores		14.235,10-	
	Sispag Fornecedores		3.090,39-	
	Sispag Fornecedores		1.319,68-	
	Sispag Fornecedores		2.910,00-	
	Sispag Fornecedores		425,00-	
	Sispag Fornecedores		970,00-	

data	descrição	entradas R\$ (créditos)	saídas R\$ (débitos)	saldo R\$
	Sispag Fornecedores		8.983,52-	
	Sispag Fornecedores		3.272,83-	
	Sispag Fornecedores		4.115,00-	
	Sispag Fornecedores		550,00-	
	Sispag TRANSLOG TRANSP	2,00		
	DEV PIX MERCADO PAG07/06	4.867,90		
	PIX TRANSF JARES M07/06	1.244,00		
	PIX TRANSF JARES M07/06	1.204,00		
	PIX TRANSF PREMIUM07/06	11.642,50		
	PIX TRANSF PREMIUM07/06	10.673,80		
	PIX TRANSF PREMIUM09/06	10.724,86		
	PIX TRANSF PREMIUM09/06	7.400,84		
	PIX TRANSF PREMIUM09/06	11.230,77		
	PIX TRANSF PREMIUM09/06	7.376,41		
	PIX TRANSF PREMIUM09/06	11.174,00		
	PIX TRANSF PREMIUM09/06	10.931,22		
	PIX TRANSF PREMIUM09/06	7.386,66		
	PIX TRANSF PREMIUM09/06	10.710,77		
	PIX TRANSF PREMIUM09/06	7.452,10		
	PIX TRANSF PREMIUM09/06	10.619,50		
	PIX TRANSF PREMIUM09/06	11.044,63		
	PIX TRANSF PRT TRA09/06	121.300,00		
	Apl Aplic Aut Mais		26.739,04-	
	Tar/Custas Cobrança		1,80-	
	SALDO APLIC AUT MAIS			<b>1,00</b>
				<b>1.142.711,90</b>
10/06	Sispag Fornecedores		20.226,25-	
	Sispag Fornecedores		34,70-	
	Sispag Fornecedores		15.000,00-	
	Sispag Fornecedores		14.700,00-	
	Sispag Fornecedores		1.998,00-	
	Sispag Fornecedores		510,00-	
	Sispag Fornecedores		840,00-	
	Sispag Fornecedores		1.130,00-	
	Sispag Fornecedores		50.000,00-	
	Sispag Fornecedores		10,00-	
	Sispag Fornecedores		3.785,00-	
	Sispag Fornecedores		25.300,00-	
	Sispag Fornecedores		10,00-	
	Sispag Fornecedores		34.850,00-	
	Sispag Fornecedores		271,26-	
	Sispag Fornecedores		1.973,40-	
	Sispag Fornecedores		101,92-	
	Sispag Fornecedores		4.444,34-	
	Sispag Fornecedores		8.890,58-	
	Sispag Fornecedores		12.219,00-	
	Sispag Fornecedores		400,00-	
	Sispag Fornecedores		2.741,00-	
	Sispag Fornecedores		440,00-	
	Sispag Fornecedores		8.472,14-	
	Sispag Fornecedores		140,00-	
	Sispag Fornecedores		6.500,00-	
	Sispag Fornecedores		1.520,80-	
	Sispag Fornecedores		1.977,86-	
	Sispag Fornecedores		1.365,00-	
	Sispag Fornecedores		6.072,00-	
	Sispag Fornecedores		200,00-	
	Sispag Fornecedores		900,00-	
	Sispag Fornecedores		200,00-	
	Sispag Fornecedores		980,00-	
	Sispag Fornecedores		5.393,00-	
	Sispag Fornecedores		12.087,82-	
	Sispag TLX TRANSPORTE E	10,00		
	Sispag TRANSLOG TRANSP	10,00		
	PIX TRANSF DISFROT10/06	83.778,94		
	PIX TRANSF PREMIUM10/06	7.442,52		
	PIX TRANSF PREMIUM10/06	11.173,80		
	TED 104.4250.ASA B N D P	10.859,43		
	Tar/Custas Cobrança		9,00-	
	Res Aplic Aut Mais	10.891,01		
	Rend Pago Aplic Aut Mais	0,15		

		extrato mensal		ag 1649 cc 44934-3 jun 2025 007 018	
data	descrição	entradas R\$ (créditos)	saídas R\$ (débitos)	saldo R\$	
	Mov Tít Cob Disp 10/06S	121.527,22			1,00
	SALDO APLIC AUT MAIS				1.131.820,89
11/06	Sispag Fornecedores		60.000,00-		
	Sispag Fornecedores		360,00-		
	Sispag Fornecedores		100,00-		
	Sispag Fornecedores		16,84-		
	Sispag Fornecedores		5.450,00-		
	Sispag Fornecedores		4.000,00-		
	Sispag Fornecedores		5.490,00-		
	Sispag Fornecedores		993,60-		
	Sispag Fornecedores		145,00-		
	Sispag Fornecedores		500,00-		
	Sispag Fornecedores		993,60-		
	Sispag Fornecedores		17.500,00-		
	Sispag Fornecedores		10,00-		
	Sispag Fornecedores		7.510,00-		
	Sispag Fornecedores		35,00-		
	Sispag Fornecedores		62,14-		
	Sispag Fornecedores		2.585,90-		
	Sispag Fornecedores		8.485,14-		
	Sispag Fornecedores		310,00-		
	Sispag Fornecedores		4.150,00-		
	Sispag Fornecedores		279,00-		
	Sispag Fornecedores		7.963,00-		
	Sispag Fornecedores		1.800,00-		
	Sispag Fornecedores		12.189,00-		
	Sispag Fornecedores		1.782,46-		
	Sispag 00000004	33.886,04			
	PIX TRANSF Asa Bra11/06	26.455,69			
	PIX TRANSF ASA BRA11/06	13.469,44			
	PIX TRANSF PREMIUM11/06	7.549,46			
	PIX TRANSF PREMIUM11/06	7.480,83			
	PIX TRANSF PREMIUM11/06	11.088,16			
	PIX TRANSF PREMIUM11/06	7.405,81			
	PIX TRANSF PREMIUM11/06	11.254,93			
	PIX TRANSF PREMIUM11/06	7.341,97			
	PIX TRANSF PREMIUM11/06	11.107,21			
	PIX TRANSF PREMIUM11/06	11.153,69			
	Apl Aplic Aut Mais		240.013,29-		
	Tar/Custas Cobrança		5,40-		
	Mov Tít Cob Disp 11/06S	234.536,14			1,00
	SALDO APLIC AUT MAIS				1.371.834,18
12/06	Sispag Fornecedores		1.600,00-		
	Sispag Fornecedores		580,00-		
	Sispag Fornecedores		11.200,00-		
	Sispag Fornecedores		8.200,00-		
	Sispag Fornecedores		6.140,74-		
	Sispag Fornecedores		470,00-		
	Sispag Fornecedores		60.000,00-		
	Sispag Fornecedores		4.800,00-		
	Sispag Fornecedores		180,55-		
	Sispag Fornecedores		1.200,00-		
	Sispag Fornecedores		15.000,00-		
	Sispag Fornecedores		2.850,00-		
	Sispag Fornecedores		3.000,00-		
	Sispag Fornecedores		1.572,50-		
	Sispag Fornecedores		920,00-		
	Sispag Fornecedores		956,00-		
	Sispag Fornecedores		1.500,00-		
	Sispag Fornecedores		200,00-		
	Sispag Fornecedores		5.000,00-		
	Sispag Fornecedores		25.300,00-		
	Sispag Fornecedores		5.000,00-		
	Sispag Fornecedores		5,00-		
	Sispag Fornecedores		5.377,04-		
	DEV PIX 1000 OLEO12/06	440,00			
	PIX TRANSF PREMIUM12/06	12.178,00			
	PIX TRANSF PREMIUM12/06	11.528,27			
	PIX TRANSF PREMIUM12/06	10.949,28			
	Res Aplic Aut Mais	125.954,04			

		extrato	mensal	ag 1649 cc 44934-3	jun 2025	008 018
data	descrição	entradas R\$ (créditos)	saídas R\$ (débitos)	saldo R\$		
	Rend Pago Aplic Aut Mais	2,24				1,00
	SALDO APLIC AUT MAIS					1.245.880,14
13/06	Sispag Tributos		4.518,46-			
	Sispag Tributos		605,42-			
	Sispag Fornecedores		1.530,00-			
	Sispag Fornecedores		1.267,50-			
	Sispag Fornecedores		718,00-			
	Sispag Fornecedores		90,00-			
	Sispag Fornecedores		1.267,50-			
	Sispag Fornecedores		400,00-			
	Sispag Fornecedores		1.267,50-			
	Sispag Fornecedores		170,00-			
	Sispag Fornecedores		718,00-			
	Sispag Fornecedores		300,00-			
	Sispag Fornecedores		1.267,50-			
	Sispag Fornecedores		2.250,00-			
	Sispag Fornecedores		2.060,00-			
	Sispag Fornecedores		406,00-			
	Sispag Fornecedores		1.267,50-			
	Sispag Fornecedores		10,00-			
	Sispag Fornecedores		4.470,00-			
	Sispag Fornecedores		1.267,50-			
	Sispag Fornecedores		65,00-			
	Sispag Fornecedores		100.000,00-			
	Sispag Fornecedores		5,00-			
	Sispag Fornecedores		25.300,00-			
	Sispag Fornecedores		1.078,00-			
	Sispag Fornecedores		5.430,00-			
	Sispag Fornecedores		1.015,00-			
	Sispag Fornecedores		70,00-			
	Sispag Fornecedores		1.267,50-			
	Sispag Fornecedores		200,00-			
	Sispag Fornecedores		2.803,20-			
	Sispag Fornecedores		390,58-			
	Sispag Fornecedores		323,88-			
	Sispag Fornecedores		3.850,00-			
	Sispag Fornecedores		11.050,00-			
	Sispag Fornecedores		7.190,00-			
	Sispag Fornecedores		910,00-			
	Sispag Fornecedores		395,45-			
	Sispag Fornecedores		268,74-			
	Sispag Fornecedores		158,00-			
	Sispag Fornecedores		1.200,00-			
	Sispag Fornecedores		2.460,00-			
	Sispag Fornecedores		800,00-			
	Sispag Fornecedores		4.870,00-			
	Sispag Fornecedores		2.513,20-			
	Sispag A. P. DE SOUSA L	11.764,00				
	Res Aplic Aut Mais	187.697,13				
	Rend Pago Aplic Aut Mais	3,30				1,00
	SALDO APLIC AUT MAIS					1.058.183,01
16/06	Sispag Tributos		29.627,50-			
	Sispag Fornecedores		900,00-			
	Sispag Fornecedores		1.800,00-			
	Sispag Fornecedores		2.550,00-			
	Sispag Fornecedores		995,00-			
	Sispag Fornecedores		25.100,00-			
	Sispag Fornecedores		50.000,00-			
	Sispag Fornecedores		1.500,00-			
	Sispag Fornecedores		4.350,00-			
	Sispag Fornecedores		1.595,00-			
	Sispag Fornecedores		8.580,00-			
	Sispag Fornecedores		3.000,00-			
	Sispag Fornecedores		20.000,00-			
	Sispag Fornecedores		5.000,00-			
	Sispag Fornecedores		25.450,00-			
	Sispag Fornecedores		130,00-			
	Sispag Fornecedores		5.540,00-			
	Sispag Fornecedores		150,00-			
	Sispag Fornecedores		5,00-			

data	descrição	entradas R\$ (créditos)	saídas R\$ (débitos)	saldo R\$
	Sispag Fornecedores		10.000,00-	
	Sispag Fornecedores		2.900,00-	
	Sispag Fornecedores		4.650,00-	
	Sispag Fornecedores		740,05-	
	Sispag Fornecedores		187,72-	
	Sispag Fornecedores		154,80-	
	Sispag Fornecedores		11.566,00-	
	Sispag Fornecedores		1.540,75-	
	Sispag Fornecedores		712,69-	
	Sispag Fornecedores		3.122,19-	
	Sispag Fornecedores		1.441,34-	
	Sispag Fornecedores		66,30-	
	Sispag Fornecedores		600,00-	
	Sispag Fornecedores		9.101,00-	
	Sispag Fornecedores		1.348,91-	
	Sispag Fornecedores		720,00-	
	Sispag Fornecedores		6.088,00-	
	Sispag Fornecedores		3.336,00-	
	Sispag Fornecedores		169,99-	
	Sispag Fornecedores		2.981,05-	
	Sispag Fornecedores		11.000,00-	
	Sispag Fornecedores		7.240,00-	
	Sispag Fornecedores		950,00-	
	Sispag Fornecedores		1.996,00-	
	Sispag Fornecedores		620,00-	
	Sispag TLX TRANSPORTE E	950,00		
	PIX TRANSF PREMIUM14/06	11.245,40		
	PIX TRANSF PREMIUM14/06	7.385,20		
	PIX TRANSF PREMIUM14/06	7.206,87		
	PIX TRANSF PREMIUM16/06	11.018,78		
	PIX TRANSF PREMIUM16/06	7.184,50		
	PIX TRANSF PREMIUM16/06	11.536,49		
	PIX TRANSF PREMIUM16/06	7.517,54		
	PIX TRANSF PREMIUM16/06	7.394,64		
	PIX TRANSF PREMIUM16/06	11.120,99		
	PIX TRANSF PREMIUM16/06	7.487,21		
	PIX TRANSF PREMIUM16/06	7.476,04		
	PIX TRANSF PREMIUM16/06	10.882,47		
	PIX TRANSF PREMIUM16/06	7.479,23		
	PIX TRANSF PREMIUM16/06	7.520,21		
	Tar/Custas Cobrança		3,60-	
	Res Aplic Aut Mais	111.820,03		
	Rend Pago Aplic Aut Mais	3,00		
	Mov Tít Cob Disp 16/06S	34.280,29		
	SALDO APLIC AUT MAIS			<b>1,00</b>
				<b>946.362,98</b>

17/06	Sispag Fornecedores		550,00-	
	Sispag Fornecedores		7.220,00-	
	Sispag Fornecedores		10.000,00-	
	Sispag Fornecedores		11.350,00-	
	Sispag Fornecedores		2.968,49-	
	Sispag Fornecedores		1.267,50-	
	Sispag Fornecedores		623,37-	
	Sispag Fornecedores		1.150,00-	
	Sispag Fornecedores		60.000,00-	
	Sispag Fornecedores		4,90-	
	Sispag Fornecedores		5.840,00-	
	Sispag Fornecedores		5,00-	
	Sispag Fornecedores		2.470,00-	
	Sispag Fornecedores		7.500,00-	
	Sispag Fornecedores		10.885,00-	
	Sispag Fornecedores		38.450,00-	
	Sispag Fornecedores		5,00-	
	Sispag Fornecedores		5,00-	
	Sispag Fornecedores		51.480,00-	
	Sispag Fornecedores		342,85-	
	Sispag Fornecedores		3.984,24-	
	Sispag Fornecedores		637,56-	
	Sispag Fornecedores		1.751,35-	
	Sispag Fornecedores		3.583,60-	
	Sispag Fornecedores		319,20-	
	Sispag Fornecedores		576,60-	

		extrato mensal		ag 1649 cc 44934-3 jun 2025 010 018	
data	descrição	entradas R\$ (créditos)	saídas R\$ (débitos)	saldo R\$	
	Sispag Fornecedores		1.153,20-		
	Sispag Fornecedores		810,00-		
	Sispag Fornecedores		500,00-		
	Sispag Fornecedores		5.824,00-		
	Sispag Fornecedores		1.080,00-		
	Sispag Fornecedores		600,00-		
	Sispag A. P. DE SOUSA L	5.914,80			
	PIX TRANSF DISFROT17/06	96.928,96			
	PIX TRANSF PREMIUM17/06	10.846,53			
	PIX TRANSF PREMIUM17/06	11.250,54			
	Tar Negat Can 164944934		14,55-		
	Res Aplic Aut Mais	108.006,99			
	Rend Pago Aplic Aut Mais	3,59			1,00
	<b>SALDO APLIC AUT MAIS</b>				<b>838.355,99</b>
18/06	Sispag Fornecedores		60.000,00-		
	Sispag Fornecedores		260,00-		
	Sispag Fornecedores		170,00-		
	Sispag Fornecedores		1.000,00-		
	Sispag Fornecedores		800,00-		
	Sispag Fornecedores		60.000,00-		
	Sispag Fornecedores		14.850,00-		
	Sispag Fornecedores		20.000,00-		
	Sispag Fornecedores		26.280,00-		
	Sispag Fornecedores		27,96-		
	Sispag Fornecedores		1.850,00-		
	Sispag Fornecedores		5.000,00-		
	Sispag Fornecedores		41.750,00-		
	Sispag Fornecedores		800,00-		
	Sispag Fornecedores		32,00-		
	Sispag Fornecedores		776,00-		
	Sispag Fornecedores		211,35-		
	Sispag Fornecedores		206,71-		
	Sispag Fornecedores		90,09-		
	Sispag Fornecedores		90,09-		
	Sispag Fornecedores		90,09-		
	Sispag Fornecedores		18.341,38-		
	Sispag Fornecedores		7.950,00-		
	Sispag Fornecedores		700,00-		
	Sispag Fornecedores		2.000,00-		
	Sispag Fornecedores		5.540,00-		
	Sispag Fornecedores		1.258,20-		
	Sispag Fornecedores		330,00-		
	Sispag Fornecedores		265,00-		
	Sispag Fornecedores		72.000,00-		
	Sispag Fornecedores		750,00-		
	Sispag Fornecedores		400,00-		
	Sispag Fornecedores		1.424,64-		
	Sispag TLX TRANSPORTE E	100,00			
	Sispag TLX TRANSPORTE E	200.000,00			
	Sispag TLX TRANSPORTE E	200.000,00			
	Sispag TLX TRANSPORTE E	200.000,00			
	Sispag TLX TRANSPORTE E	200.000,00			
	Sispag TLX TRANSPORTE E	200.000,00			
	Sispag TLX TRANSPORTE E	200.000,00			
	Sispag TLX TRANSPORTE E	200.000,00			
	Sispag TLX TRANSPORTE E	200.000,00			
	Sispag TLX TRANSPORTE E	26.600,00			
	PIX TRANSF ASA BRA18/06	28.142,49			
	PIX TRANSF ASA BRA18/06	17.633,94			
	PIX TRANSF D C S G18/06	11.339,00			
	PIX TRANSF PREMIUM18/06	7.581,38			
	PIX TRANSF PREMIUM18/06	11.174,24			
	Apl Aplic Aut Mais		1.399.438,83-		
	Tar/Custas Cobrança		5,40-		
	Mov Tít Cob Disp 18/065	242.116,69			1,00
	<b>SALDO APLIC AUT MAIS</b>				<b>2.237.794,82</b>
20/06	Sispag Salários		3.982,00-		
	Sispag Tributos		33.737,83-		
	Sispag Tributos		4.287,40-		
	Sispag Fornecedores		7.595,00-		
	Sispag Fornecedores		250,00-		

data	descrição	entradas R\$ (créditos)	saídas R\$ (débitos)	saldo R\$
	Sispag Fornecedores		866,74-	
	Sispag Fornecedores		1.400,00-	
	Sispag Fornecedores		1.267,50-	
	Sispag Fornecedores		610,53-	
	Sispag Fornecedores		5.000,00-	
	Sispag Fornecedores		939,41-	
	Sispag Fornecedores		1.525,44-	
	Sispag Fornecedores		1.267,50-	
	Sispag Fornecedores		110.870,00-	
	Sispag Fornecedores		5.000,00-	
	Sispag Fornecedores		866,74-	
	Sispag Fornecedores		930,94-	
	Sispag Fornecedores		1.460,00-	
	Sispag Fornecedores		708,00-	
	Sispag Fornecedores		170,00-	
	Sispag Fornecedores		456,64-	
	Sispag Fornecedores		1.267,50-	
	Sispag Fornecedores		14.470,00-	
	Sispag Fornecedores		1.267,50-	
	Sispag Fornecedores		63,07-	
	Sispag Fornecedores		4.590,00-	
	Sispag Fornecedores		631,58-	
	Sispag Fornecedores		195,00-	
	Sispag Fornecedores		889,33-	
	Sispag Fornecedores		866,74-	
	Sispag Fornecedores		1.525,44-	
	Sispag Fornecedores		100.000,00-	
	Sispag Fornecedores		1.518,00-	
	Sispag Fornecedores		1.267,50-	
	Sispag Fornecedores		1.050,00-	
	Sispag Fornecedores		495,00-	
	Sispag Fornecedores		13.010,00-	
	Sispag Fornecedores		1.760,00-	
	Sispag Fornecedores		31.440,00-	
	Sispag Fornecedores		840,00-	
	Sispag Fornecedores		13.300,00-	
	Sispag Fornecedores		1.649,65-	
	Sispag Fornecedores		1.099,00-	
	Sispag Fornecedores		1.267,50-	
	Sispag Fornecedores		6.921,00-	
	Sispag Fornecedores		250,00-	
	Sispag Fornecedores		150,00-	
	Sispag Fornecedores		88.220,00-	
	Sispag Fornecedores		5,00-	
	Sispag Fornecedores		708,00-	
	Sispag Fornecedores		119.774,00-	
	Sispag Fornecedores		1.515,36-	
	Sispag Fornecedores		13.623,52-	
	Sispag Fornecedores		4.994,00-	
	Sispag Fornecedores		5.080,60-	
	Sispag Fornecedores		4.994,00-	
	Sispag Fornecedores		2.249,98-	
	Sispag Fornecedores		10.062,00-	
	Sispag Fornecedores		6.471,80-	
	Sispag Fornecedores		2.600,00-	
	Sispag Fornecedores		1.335,60-	
	Sispag Fornecedores		4.755,39-	
	Sispag Fornecedores		40,00-	
	Sispag Fornecedores		400,00-	
	Sispag Fornecedores		42.000,00-	
	Sispag Fornecedores		1.530,00-	
	Sispag FRIBON TRANSPORT	2.904,00		
	Sispag FRIBON TRANSPORT	1.193,83		
	DEV PIX MERCADO PAG20/06	4.994,00		
	DEV PIX MERCADO PAG20/06	4.994,00		
	PIX TRANSF PREMIUM20/06	7.613,30		
	PIX TRANSF PREMIUM20/06	11.380,25		
	PIX TRANSF PREMIUM20/06	7.485,62		
	PIX TRANSF PREMIUM20/06	11.188,54		
	PIX TRANSF PREMIUM20/06	11.083,62		
	PIX TRANSF PREMIUM20/06	11.232,57		
	PIX TRANSF PREMIUM20/06	8.389,00		
	PIX TRANSF PREMIUM20/06	11.221,93		

		extrato mensal		ag 1649 cc 44934-3 jun 2025 012 018	
data	descrição	entradas R\$ (créditos)	saídas R\$ (débitos)	saldo R\$	
	PIX TRANSF PREMIUM20/06	8.075,84			
	Tar/Custas Cobrança		5,40-		
	Res Aplic Aut Mais	457.543,93			
	Rend Pago Aplic Aut Mais	22,82			
	Mov Tít Cob Disp 20/06S	136.016,88			1,00
	SALDO APLIC AUT MAIS				<b>1.780.250,89</b>
23/06	Sispag Fornecedores		60.000,00-		
	Sispag Fornecedores		20.000,00-		
	Sispag Fornecedores		40.000,00-		
	Sispag Fornecedores		496,30-		
	Sispag Fornecedores		170,00-		
	Sispag Fornecedores		4,99-		
	Sispag Fornecedores		658,70-		
	Sispag Fornecedores		5.000,00-		
	Sispag Fornecedores		40.000,00-		
	Sispag Fornecedores		1.020,00-		
	Sispag Fornecedores		8,25-		
	Sispag Fornecedores		5.200,00-		
	Sispag Fornecedores		10.730,00-		
	Sispag Fornecedores		5,00-		
	Sispag Fornecedores		102,23-		
	Sispag Fornecedores		602,00-		
	Sispag Fornecedores		602,00-		
	Sispag Fornecedores		517,59-		
	Sispag Fornecedores		1.140,00-		
	Sispag Fornecedores		3.860,00-		
	Sispag Fornecedores		4.690,00-		
	Sispag Fornecedores		5.250,00-		
	Sispag Fornecedores		200,00-		
	Sispag Fornecedores		220,00-		
	Sispag Fornecedores		95.000,00-		
	Sispag Fornecedores		800,00-		
	Sispag Fornecedores		130,00-		
	Sispag Fornecedores		26.009,83-		
	Sispag Fornecedores		4.239,10-		
	Sispag FRIBON TRANSPORT	3.471,45			
	PIX TRANSF ASA BRA23/06	2.410,74			
	PIX TRANSF PREMIUM23/06	7.556,43			
	PIX TRANSF PREMIUM23/06	11.217,91			
	PIX TRANSF PREMIUM23/06	11.108,30			
	PIX TRANSF PREMIUM23/06	7.344,85			
	PIX TRANSF PREMIUM23/06	7.421,77			
	PIX TRANSF PREMIUM23/06	11.201,08			
	PIX TRANSF PREMIUM23/06	11.670,63			
	PIX TRANSF PREMIUM23/06	11.250,54			
	PIX TRANSF PREMIUM23/06	7.521,20			
	PIX TRANSF PREMIUM23/06	7.463,27			
	PIX TRANSF PREMIUM23/06	7.482,43			
	PIX TRANSF PREMIUM23/06	7.432,95			
	TED 104.7023.ASA B N D P	108.594,30			
	Tar/Custas Cobrança		1,80-		
	Res Aplic Aut Mais	95.530,20			
	Rend Pago Aplic Aut Mais	6,03			
	Mov Tít Cob Disp 23/06S	7.973,71			1,00
	SALDO APLIC AUT MAIS				<b>1.684.720,69</b>
24/06	Sispag Fornecedores		1.330,00-		
	Sispag Fornecedores		50.000,00-		
	Sispag Fornecedores		5,00-		
	Sispag Fornecedores		6.100,00-		
	Sispag Fornecedores		16.202,00-		
	Sispag Fornecedores		1.680,00-		
	Sispag Fornecedores		3.668,00-		
	Sispag Fornecedores		2.100,00-		
	Sispag Fornecedores		189,90-		
	Sispag Fornecedores		67,78-		
	Sispag Fornecedores		5.000,00-		
	Sispag Fornecedores		250,00-		
	Sispag Fornecedores		2.676,00-		
	Sispag Fornecedores		27.250,00-		
	Sispag Fornecedores		1.938,73-		

data	descrição	entradas R\$ (créditos)	saídas R\$ (débitos)	saldo R\$
	Sispag Fornecedores		1.389,22-	
	Sispag Fornecedores		914,14-	
	Sispag Fornecedores		1.321,39-	
	Sispag Fornecedores		1.026,59-	
	Sispag Fornecedores		758,00-	
	Sispag Fornecedores		1.400,00-	
	Sispag Fornecedores		640,00-	
	Sispag Fornecedores		838,00-	
	Sispag Fornecedores		6.270,00-	
	Sispag Fornecedores		4.819,50-	
	Sispag Fornecedores		2.170,00-	
	Sispag A. P. DE SOUSA L	5.948,40		
	PIX TRANSF ASA BOM24/06	55.777,65		
	PIX TRANSF ASA SAO24/06	69.906,33		
	PIX TRANSF DISFROT24/06	97.853,80		
	Apl Aplic Aut Mais		248.208,07-	
	Tar/Custas Cobrança		5,40-	
	Mov Tit Cob Disp 24/06S	158.731,54		1,00
	SALDO APLIC AUT MAIS			1.932.928,76
25/06	Sispag Tributos		8.370,77-	
	Sispag Tributos		38.559,34-	
	Sispag Tributos		25.890,97-	
	Sispag Tributos		1.524,96-	
	Sispag Tributos		460,99-	
	Sispag Fornecedores		230,00-	
	Sispag Fornecedores		246,74-	
	Sispag Fornecedores		5.006,00-	
	Sispag Fornecedores		722,00-	
	Sispag Fornecedores		65,00-	
	Sispag Fornecedores		50.000,00-	
	Sispag Fornecedores		300,00-	
	Sispag Fornecedores		56,00-	
	Sispag Fornecedores		3.138,51-	
	Sispag Fornecedores		5.000,00-	
	Sispag Fornecedores		280,00-	
	Sispag Fornecedores		3.260,00-	
	Sispag Fornecedores		10,00-	
	Sispag Fornecedores		1.360,00-	
	Sispag Fornecedores		27.250,00-	
	Sispag Fornecedores		2.127,00-	
	Sispag Fornecedores		2.825,60-	
	Sispag Fornecedores		1.650,00-	
	Sispag Fornecedores		2.300,00-	
	Sispag Fornecedores		1.211,75-	
	Sispag Fornecedores		400,00-	
	Sispag Fornecedores		6.645,00-	
	Sispag Fornecedores		500,00-	
	Sispag Fornecedores		290,00-	
	Sispag Fornecedores		139,99-	
	PIX TRANSF Asa Bra25/06	34.068,35		
	PIX TRANSF DISFROT25/06	6.974,28		
	PIX TRANSF PREMIUM25/06	11.155,96		
	PIX TRANSF PREMIUM25/06	7.423,73		
	PIX TRANSF PREMIUM25/06	7.485,62		
	PIX TRANSF PREMIUM25/06	11.214,93		
	PIX TRANSF PREMIUM25/06	11.062,45		
	PIX TRANSF PREMIUM25/06	7.300,20		
	PIX TRANSF PREMIUM25/06	11.658,92		
	PIX TRANSF PREMIUM25/06	7.418,58		
	Tar/Custas Cobrança		18,66-	
	Res Aplic Aut Mais	9.208,93		
	Rend Pago Aplic Aut Mais	0,68		
	Mov Tit Cob Disp 25/06S	64.866,65		1,00
	SALDO APLIC AUT MAIS			1.923.719,83
26/06	Sispag Fornecedores		50.000,00-	
	Sispag Fornecedores		625,00-	
	Sispag Fornecedores		1.257,00-	
	Sispag Fornecedores		993,60-	
	Sispag Fornecedores		450,00-	
	Sispag Fornecedores		200,00-	

data	descrição	entradas R\$ (créditos)	saídas R\$ (débitos)	saldo R\$
	Sispag Fornecedores		1.000,00-	
	Sispag Fornecedores		993,60-	
	Sispag Fornecedores		80,00-	
	Sispag Fornecedores		13.530,00-	
	Sispag Fornecedores		10,00-	
	Sispag Fornecedores		9.280,00-	
	Sispag Fornecedores		7,99-	
	Sispag Fornecedores		1.931,00-	
	Sispag Fornecedores		431,80-	
	Sispag Fornecedores		320,00-	
	Sispag Fornecedores		4.000,00-	
	Sispag Fornecedores		500,00-	
	Sispag Fornecedores		1.830,83-	
	Sispag Fornecedores		2.081,82-	
	Sispag Fornecedores		910,00-	
	Sispag Fornecedores		1.895,57-	
	Sispag Fornecedores		7.760,00-	
	Sispag Fornecedores		15.320,00-	
	Sispag Fornecedores		320,00-	
	Sispag Fornecedores		1.980,00-	
	Sispag Fornecedores		80,00-	
	Sispag Fornecedores		1.165,00-	
	Sispag Fornecedores		320,00-	
	Sispag Fornecedores		800,00-	
	Sispag Fornecedores		1.485,00-	
	Sispag FRIBON TRANSPORT	3.093,79		
	Sispag FRIBON TRANSPORT	3.029,34		
	PIX TRANSF PREMIUM26/06	7.432,53		
	PIX TRANSF PREMIUM26/06	7.367,51		
	PIX TRANSF PREMIUM26/06	10.617,45		
	PIX TRANSF PREMIUM26/06	11.189,40		
	Res Aplic Aut Mais	78.824,06		
	Rend Pago Aplic Aut Mais	4,13		1,00
	<b>SALDO APLIC AUT MAIS</b>			<b>1.844.895,77</b>

27/06	Sispag Fornecedores		145,00-	
	Sispag Fornecedores		4.952,00-	
	Sispag Fornecedores		600,00-	
	Sispag Fornecedores		15.609,00-	
	Sispag Fornecedores		170,00-	
	Sispag Fornecedores		37,00-	
	Sispag Fornecedores		7.562,43-	
	Sispag Fornecedores		100.000,00-	
	Sispag Fornecedores		194,00-	
	Sispag Fornecedores		10,00-	
	Sispag Fornecedores		149,75-	
	Sispag Fornecedores		90,00-	
	Sispag Fornecedores		1.505,00-	
	Sispag Fornecedores		1.013,48-	
	Sispag Fornecedores		50,00-	
	Sispag Fornecedores		58,82-	
	Sispag Fornecedores		10,00-	
	Sispag Fornecedores		300,00-	
	Sispag Fornecedores		600,00-	
	Sispag Fornecedores		65,00-	
	Sispag Fornecedores		1.015,00-	
	Sispag Fornecedores		35,55-	
	Sispag Fornecedores		826,00-	
	Sispag Fornecedores		150,00-	
	Sispag Fornecedores		1.380,00-	
	Sispag Fornecedores		200,00-	
	Sispag Fornecedores		26.275,00-	
	Sispag Fornecedores		1.385,00-	
	Sispag Fornecedores		26.275,00-	
	Sispag Fornecedores		708,00-	
	Sispag Fornecedores		1.512,35-	
	Sispag Fornecedores		5.000,00-	
	Sispag Fornecedores		626,00-	
	Sispag Fornecedores		3.984,24-	
	Sispag Fornecedores		500,00-	
	Sispag Fornecedores		2.600,00-	
	Sispag Fornecedores		720,00-	



data	descrição	entradas R\$ (créditos)	saídas R\$ (débitos)	saldo R\$
	Sispag Fornecedores		6.517,93-	
	Sispag Fornecedores		240,00-	
	Sispag Fornecedores		500,00-	
	Sispag Fornecedores		4.968,00-	
	Sispag FRIBON TRANSPORT	11.051,94		
	Sispag FRIBON TRANSPORT	12.902,35		
	PIX TRANSF PREMIUM27/06	11.657,78		
	PIX TRANSF PREMIUM27/06	11.522,38		
	PIX TRANSF PREMIUM27/06	7.589,36		
	PIX TRANSF PREMIUM27/06	11.620,13		
	TED 104.4250.ASA B J L	23.972,88		
	TED 104.4250.ASA S R L	10.912,14		
	TED 104.7023.ASA B N D P	54.297,15		
	Res Aplic Aut Mais	63.010,26		
	Rend Pago Aplic Aut Mais	3,19		1,01
	<b>SALDO APLIC AUT MAIS</b>			<b>1.781.885,51</b>
30/06	Sispag Tributos		1,82-	
	Sispag Tributos		5,18-	
	Sispag Tributos		8,39-	
	Sispag Fornecedores		6.000,00-	
	Sispag Fornecedores		9.985,00-	
	Sispag Fornecedores		4.330,00-	
	Sispag Fornecedores		35,00-	
	Sispag Fornecedores		78,00-	
	Sispag Fornecedores		120,00-	
	Sispag Fornecedores		50.000,00-	
	Sispag Fornecedores		115,00-	
	Sispag Fornecedores		73,92-	
	Sispag Fornecedores		5.000,00-	
	Sispag Fornecedores		4.090,00-	
	Sispag Fornecedores		170,00-	
	Sispag Fornecedores		88,38-	
	Sispag Fornecedores		20,93-	
	Sispag Fornecedores		60.000,00-	
	Sispag Fornecedores		8.747,13-	
	Sispag Fornecedores		990,00-	
	Sispag Fornecedores		4.000,00-	
	Sispag Fornecedores		5.500,00-	
	Sispag Fornecedores		4.952,00-	
	Sispag Fornecedores		5.500,00-	
	Sispag Fornecedores		5,00-	
	Sispag Fornecedores		2.960,00-	
	Sispag Fornecedores		5,00-	
	Sispag Fornecedores		4.750,00-	
	Sispag Fornecedores		9.653,71-	
	Sispag Fornecedores		10.310,67-	
	Sispag Fornecedores		1.300,00-	
	Sispag Fornecedores		1.298,84-	
	Sispag Fornecedores		2.200,00-	
	Sispag FRIBON TRANSPORT	6.204,05		
	Sispag FRIBON TRANSPORT	14.579,87		
	PIX TRANSF ANTONIO30/06	4.952,00		
	PIX TRANSF D C S G28/06	11.261,20		
	PIX TRANSF Francis30/06	620,46		
	PIX TRANSF PREMIUM30/06	7.506,36		
	PIX TRANSF PREMIUM30/06	10.959,77		
	PIX TRANSF PREMIUM30/06	11.213,15		
	PIX TRANSF PREMIUM30/06	7.495,19		
	Res Aplic Aut Mais	127.493,60		
	Rend Pago Aplic Aut Mais	8,31		1,00
	<b>SALDO APLIC AUT MAIS</b>			<b>1.654.391,91</b>
	Saldo em C/C			1,00
	<b>Saldo final</b>			<b>1.654.392,91</b>
	<b>totalizador de aplicações automáticas</b>	<b>entrada R\$ (créditos)</b>	<b>saída R\$ (débitos)</b>	
	<b>na conta corrente (1)</b>	<b>1.704.665,02</b>	<b>3.124.326,42-</b>	

(1) Os valores referentes ao totalizador de aplicações automáticas não estão somados no resumo de movimentação de conta corrente.

Conta Corrente | **Aplicações Automáticas**
**Aplic Aut Mais (CDB)**
**resumo - mês 06/2025**

histórico	saldo em 05/25 R\$	valor da aplicação R\$	rendimentos do mês R\$ (1)	resgates antec. e vencimentos R\$	saldo em 06/25 R\$
principal	234.730,51	3.124.326,42	0,00	1.704.665,02	1.654.391,91
bruto	234.751,29	3.124.326,42	281,31	1.704.847,56	1.654.511,46
líquido	234.738,30	3.124.326,42	102,38	1.704.739,33	1.654.427,77

(1) Rendimentos apurados no mês, referente às operações resgatadas e ao saldo remanente.

**movimentação - aplicações/resgates antecipados e vencimentos**

data	aplicações realizadas R\$	valor principal resgat./venc. R\$	rendimento bruto pago R\$	IOF retido R\$	IRRF retido R\$	rendimento líquido pago R\$	saldo de principal aplicado R\$
02/06	161.756,59	0,00	0,00	0,00	0,00	0,00	396.487,10
03/06	0,00	28.602,50	4,31	1,42	0,64	2,25	367.884,60
04/06	1.014.075,12	0,00	0,00	0,00	0,00	0,00	1.381.959,72
05/06	34.095,48	0,00	0,00	0,00	0,00	0,00	1.416.055,20
06/06	0,00	110.473,41	20,32	4,67	3,50	12,15	
06/06	0,00	64.536,77	5,55	3,66	0,42	1,47	
06/06	0,00	31.117,83	2,33	1,63	0,15	0,55	
06/06	0,00	93.954,33	4,04	3,47	0,12	0,45	1.115.972,86
09/06	26.739,04	0,00	0,00	0,00	0,00	0,00	1.142.711,90
10/06	0,00	10.891,01	0,70	0,51	0,04	0,15	1.131.820,89
11/06	240.013,29	0,00	0,00	0,00	0,00	0,00	1.371.834,18
12/06	0,00	56.911,25	4,89	3,23	0,37	1,29	
12/06	0,00	69.042,79	4,48	3,27	0,26	0,95	1.245.880,14
13/06	0,00	187.697,13	14,07	9,85	0,92	3,30	1.058.183,01
16/06	0,00	111.820,03	9,61	5,76	0,85	3,00	946.362,98
17/06	0,00	108.006,99	10,47	5,86	1,02	3,59	838.355,99
18/06	1.399.438,83	0,00	0,00	0,00	0,00	0,00	2.237.794,82
20/06	0,00	457.543,93	54,44	25,04	6,58	22,82	1.780.250,89
23/06	0,00	79.964,25	10,39	3,74	1,49	5,16	
23/06	0,00	15.565,95	1,85	0,74	0,24	0,87	1.684.720,69
24/06	248.208,07	0,00	0,00	0,00	0,00	0,00	1.932.928,76
25/06	0,00	9.208,93	1,29	0,42	0,19	0,68	1.923.719,83
26/06	0,00	9.320,60	1,41	0,42	0,22	0,77	
26/06	0,00	26.739,04	3,47	1,49	0,44	1,54	
26/06	0,00	42.764,42	4,66	2,33	0,51	1,82	1.844.895,77
27/06	0,00	63.010,26	7,56	3,47	0,90	3,19	1.781.885,51
30/06	0,00	127.493,60	16,70	6,01	2,38	8,31	1.654.391,91
<b>total</b>	<b>3.124.326,42</b>	<b>1.704.665,02</b>	<b>182,54</b>	<b>86,99</b>	<b>21,24</b>	<b>74,31</b>	

 Conta Corrente | **Pacote de serviços**
**CONTA EMPRESA PLUS 4**

movimentação da conta	quantidade contratada	quantidade efetuada	quantidade excedente	tarifa por transação (R\$)	tarifas total (R\$)
CHEQUES EMITIDOS	0	0	0	0,00	0,00
SACADOS NO GUICHÊ CAIXA	5	0	0	5,00	0,00
TOTAL	30	0	0	2,75	0,00
DEPÓSITOS NA C/C (CHEQUE)	0	0	0	0,00	0,00
GUICHÊ DE CAIXA	15	0	0	3,40	0,00
GUICHÊ DE CAIXA + CXE	400	0	0	3,20	0,00
DEPÓSITOS NA C/C (DINHEIRO)	0	0	0	0,00	0,00
CAIXA ELETRÔNICO	ISENTO	0	0	0,00	0,00
TRANSAÇÕES COM CARTÃO	0	0	0	0,00	0,00
TRANSF/SAQUES/PAGTOS NO CXE	65	0	0	2,10	0,00
SAQUES/PAGTOS NO GUICHÊ CAIXA	2	0	0	4,40	0,00
INTERNET	ISENTO	713	0	0,00	0,00
ITAUFAX	0	0	0	0,00	0,00
SOLICITADO	ISENTO	0	0	0,00	0,00
AUTOMÁTICO	ISENTO	0	0	0,00	0,00
TELEFONE	ISENTO	0	0	0,00	0,00
EXTRATOS IMPRESSOS	25	0	0	2,80	0,00
CUSTÓDIA DE CHEQUES PRÉ-DATADOS *	ISENTO	0	0	0,00	0,00

<b>TARIFAS DEVIDAS</b>	
TRANSAÇÕES EXCEDENTES	0,00
MENSALIDADE	319,00
DESCONTO SOBRE A MENSALIDADE	0,00
<b>TOTAL DOS VALORES DEVIDOS</b>	<b>319,00</b>

**Condição de Isencao:**

## Notas explicativas

Conta Corrente | **Movimentação - Principais siglas utilizadas**

A	agendamento	EXCED	excedente
ADIAN DEPOSIT	adiantamento a depositante	EXTR	extrato
ADIC	adicional	IDENT	identificado
AG	agência	INT/INTERNET/30H INT	transação realizada pela internet
ALTER	alteração	INT TRANSF	transferência efetuada/recebida via internet
AUT	automático	IOF	imposto sobre operação bancária
BCO	banco	LANCTO	lançamento
BKF	bankfone	LIS	limite Itaú para saque
BKI	bankline	MANUT	manutenção
BLOQ JUD	bloqueio judicial	MANS	mensalidade
C	crédito a compensar	OP	ordem de pagamento
C HOT	conta hot	PAG/PAGTO	pagamento
C/C	conta corrente	REFN	refinanciamento
C/P	conta-poupança	REMUNER	remuneração
CCF	cadastro de cheque sem fundo	RENOV	renovação
CEI/CX ELET	caixa eletrônico Itaú	RSHOP	rede shop
CH/CHQ	cheque	SDO	saldo
COMP	comprovante	SERV	serviço
CONT/CONTR	contratação	SISDEB	sistema de débitos Itaú
CONV	convênio	SISREC	sistema de recebimentos
CRED	crédito	SPI/SISPAG	sistema de pagamento Itaú
CREI	convênio de recebimento eletrônico Itaú	SUP	superior
CTA	conta	TAR	tarifa
CUST	custódia	TBI	transferência interbancária
CXE	caixas eletrônicos	TEC	transferência eletrônica de crédito
D	débito a compensar	TEF/TRANSF	transferência
DA	débito automático	TEL/TELEFONE/30H INT	transação realizada pelo telefone
DEP	depósito	TEL TRANSF	transferência efetuada/recebida via telefone
DEV	devolvido	TIT	título
EMP/EMPR	empresas	UT	utilização

Conta Corrente | **Pacote de serviços**

(\*) Exceto as transações do Convênio de Cheques Bankline.  
Débito da tarifa maxiconta: ocorre em conta a partir do segundo dia útil do mês seguinte, de acordo com a disponibilidade de saldo.

**30 horas**

**itau.com.br/empresas**  
**Central de atendimento**  
**0300 100 7575**

Para todas as localidades  
consultas, informações  
e serviços transacionais  
em dias úteis, das 8h às 20h

**SAC 0800 728 0728**  
reclamações, cancelamentos e informações gerais,  
todos os dias, 24h por dia

**Ouvidoria 0800 570 0011**  
se não ficar satisfeito com a solução apresentada, de posse  
do protocolo, contate a Ouvidoria em dias úteis, das 9h às 18h

**Deficiente auditivo/fala 0800 722 1722**  
todos os dias, 24h por dia



extrato mensal

ag 1649 cc 44934-3 jun 2025 018|018



Este documento é cópia do original, assinado digitalmente por CARLOS EDUARDO DE LUCENA CASTRO e tjce.jus.br, protocolado em 12/08/2025 às 09:59, sob o número WEB125019496049. Para conferir o original, acesse o site <https://esaj.tjce.jus.br/pastadigital/pg/abrirConferenciaDocumento.do>, informe o processo 0239513-09.2024.8.06.0001 e código 0uCGTYJ2.



## Consultas - Extrato de conta corrente

G3350718032945731  
07/07/2025 18:13:30

### Cliente - Conta atual

Agência 3473-8  
Conta corrente 52066-7PRT TRANSPORTE E LOGISTIC  
Período do extrato 06 / 2025

### Lançamentos

Dt. balancete	Dt. movimento	Ag. origem	Lote Histórico	Documento	Valor R\$	Saldo	
30/05/2025		0000	00000 000 Saldo Anterior			569.749,57 C	
03/06/2025		0000	13105 144 Pix - Enviado	60.301	372.000,00 D		
			03/06 16:15 PRT TRANSPORTE E LOGISTICA				
03/06/2025		0000	13105 144 Pix - Enviado	60.302	3.000,00 D	194.749,57 C	
			03/06 16:26 PRT TRANSPORTE E LOGISTICA				
04/06/2025		0000	13105 144 Pix - Enviado	60.401	51.145,12 D		
			04/06 16:53 CACIQUE PICARRA				
04/06/2025		0000	13105 144 Pix - Enviado	60.402	16.640,00 D	126.964,45 C	
			04/06 16:55 LOJAO DO BORRACHEIRO				
05/06/2025		0000	14397 821 Pix - Recebido	491.301.708.475.351	15.674,00 C		
			05/06 10:29 21881111000124 PRT TRANSP				
05/06/2025		7800	17040 103 Cheque Pago Outra Agência	850.015	15.674,12 D	126.964,33 C	
			05/06 10:25 PSO FORTALEZA CE				
06/06/2025		0000	12334 920 Bloq Judicial-Bacen Jud	12.569.783.880.201	3.248,07 *		
06/06/2025		0000	14397 821 Pix - Recebido	492.155.997.819.141	48.000,00 C		
			06/06 10:13 21881111000124 PRT TRANSP				
06/06/2025		7800	17040 103 Cheque Pago Outra Agência	850.014	48.000,00 D		
			06/06 11:10 PSO FORTALEZA CE				
06/06/2025		0000	11334 284 Bloq Judicial-Bacen Jud	12.569.783.880.201	3.248,07 D		
06/06/2025		0000	13105 375 Impostos	60.601	167,20 D		
			STN - GRU JUDICIAL				
06/06/2025		0000	13105 375 Impostos	60.602	167,86 D		
			STN - GRU JUDICIAL				
06/06/2025		0000	13105 375 Impostos	60.603	100,00 D		
			STN - GRU JUDICIAL				
06/06/2025		0000	13105 144 Pix - Enviado	60.604	1.520,00 D		
			06/06 17:00 Francisco Das Chagas Adria				
06/06/2025		0000	13105 144 Pix - Enviado	60.605	170,00 D		
			06/06 17:02 Dayane Ferreira da Silva d				
06/06/2025		0000	13113 258 Tarifa Pix Enviado	891.571.200.370.020	11,68 D	121.579,52 C	
			Tar. agrupadas - ocorrencia 06/06/2025				
09/06/2025		0000	13105 144 Pix - Enviado	60.901	121.300,00 D		
			09/06 14:33 PRT TRANSPORTE E LOGISTICA				
09/06/2025		0000	13113 258 Tarifa Pix Enviado	861.601.200.130.237	10,00 D	269,52 C	
			Tar. agrupadas - ocorrencia 09/06/2025				
10/06/2025		0000	13105 375 Impostos	61.001	100,00 D		
			STN - GRU JUDICIAL				
10/06/2025		0000	13113 435 Tarifa Pacote de Serviços	841.611.101.993.780	75,40 D	94,12 C	
			Cobrança referente 10/06/2025				
11/06/2025		0000	14397 821 Pix - Recebido	496.651.740.755.841	100,00 C		
			11/06 15:06 21881111000124 PRT TRANSP				
11/06/2025		0000	13105 375 Impostos	61.101	140,00 D	54,12 C	
			STN - GRU JUDICIAL				

12/06/2025	0000	14397 821 Pix - Recebido	121.425.465.355.702	8.200,00 C	
		12/06 14:25 21881111000124 PRT TRANSP			
12/06/2025	7800	17040 103 Cheque Pago Outra Agência	850.016	4.900,00 D	
		12/06 15:00 PSO FORTALEZA CE			
12/06/2025	7800	17040 103 Cheque Pago Outra Agência	850.017	3.218,30 D	135,82 C
		12/06 15:00 PSO FORTALEZA CE			
13/06/2025	0000	14397 821 Pix - Recebido	131.351.332.831.232	400,00 C	
		13/06 13:51 21881111000124 PRT TRANSP			
13/06/2025	0000	13105 375 Impostos	61.301	467,88 D	67,94 C
		STN - GRU JUDICIAL			
16/06/2025	0000	14397 821 Pix - Recebido	500.981.120.588.541	1.800,00 C	
		16/06 15:21 21881111000124 PRT TRANSP			
16/06/2025	0000	14397 821 Pix - Recebido	500.986.037.416.191	25.100,00 C	
		16/06 15:30 21881111000124 PRT TRANSP			
16/06/2025	0000	14397 821 Pix - Recebido	500.995.199.335.171	16.521,00 C	
		16/06 15:45 56929016000219 M4K DISTRIB			
16/06/2025	0000	13105 375 Impostos	61.601	200,00 D	
		STN - GRU JUDICIAL			
16/06/2025	0000	13105 375 Impostos	61.602	1.600,00 D	
		STN - GRU JUDICIAL			
16/06/2025	0000	13105 375 Impostos	61.603	211,04 D	
		DAE ESTADO CEARA			
16/06/2025	0000	13105 375 Impostos	61.604	626,11 D	
		DAE ESTADO CEARA			
16/06/2025	0000	13105 375 Impostos	61.605	31,30 D	
		DAE ESTADO CEARA			
16/06/2025	0000	13105 375 Impostos	61.606	1.576,61 D	
		DAE ESTADO CEARA			
16/06/2025	0000	13105 375 Impostos	61.607	211,04 D	
		DAE ESTADO CEARA			
16/06/2025	0000	13105 375 Impostos	61.608	707,46 D	
		DAE ESTADO CEARA			
16/06/2025	0000	13105 375 Impostos	61.609	881,23 D	
		DAE ESTADO CEARA			
16/06/2025	0000	13105 375 Impostos	61.610	44,06 D	
		DAE ESTADO CEARA			
16/06/2025	0000	13105 375 Impostos	61.611	391,93 D	
		DAE ESTADO CEARA			
16/06/2025	0000	13105 375 Impostos	61.612	391,93 D	
		DAE ESTADO CEARA			
16/06/2025	0000	13105 375 Impostos	61.613	817,55 D	
		DAE ESTADO CEARA			
16/06/2025	0000	13105 375 Impostos	61.614	81,76 D	
		DAE ESTADO CEARA			
16/06/2025	0000	13105 375 Impostos	61.615	81,73 D	
		DAE ESTADO CEARA			
16/06/2025	0000	13105 375 Impostos	61.616	840,80 D	
		DAE ESTADO CEARA			
16/06/2025	0000	13105 375 Impostos	61.617	42,04 D	
		DAE ESTADO CEARA			
16/06/2025	0000	13105 375 Impostos	61.618	805,74 D	
		DAE ESTADO CEARA			
16/06/2025	0000	13105 375 Impostos	61.619	40,28 D	
		DAE ESTADO CEARA			
16/06/2025	0000	13105 375 Impostos	61.620	1.423,32 D	
		DAE ESTADO CEARA			
16/06/2025	0000	13105 375 Impostos	61.621	71,16 D	
		DAE ESTADO CEARA			
16/06/2025	0000	13105 375 Impostos	61.622	1,58 D	
		DAE ESTADO CEARA			
16/06/2025	0000	13105 375 Impostos	61.623	1.527,54 D	
		DAE ESTADO CEARA			
16/06/2025	0000	13105 375 Impostos	61.624	542,81 D	

			DAE ESTADO CEARA		
16/06/2025	0000	13105 375	Impostos	61.625	707,46 D
			DAE ESTADO CEARA		
16/06/2025	0000	13105 375	Impostos	61.626	840,80 D
			DAE ESTADO CEARA		
16/06/2025	0000	13105 375	Impostos	61.627	42,04 D
			DAE ESTADO CEARA		
16/06/2025	0000	13105 375	Impostos	61.628	856,04 D
			DAE ESTADO CEARA		
16/06/2025	0000	13105 375	Impostos	61.629	42,80 D
			DAE ESTADO CEARA		
16/06/2025	0000	13105 375	Impostos	61.630	2.616,60 D
			DAE ESTADO CEARA		
16/06/2025	0000	13105 375	Impostos	61.631	823,45 D
			DAE ESTADO CEARA		
16/06/2025	0000	13105 375	Impostos	61.632	41,17 D
			DAE ESTADO CEARA		
16/06/2025	0000	13105 375	Impostos	61.633	211,04 D
			DAE ESTADO CEARA		
16/06/2025	0000	13105 375	Impostos	61.634	823,45 D
			DAE ESTADO CEARA		
16/06/2025	0000	13105 375	Impostos	61.635	41,17 D
			DAE ESTADO CEARA		
16/06/2025	0000	13105 375	Impostos	61.636	4,33 D
			DAE ESTADO CEARA		
16/06/2025	0000	13105 375	Impostos	61.637	1.394,58 D
			DAE ESTADO CEARA		
16/06/2025	0000	13105 375	Impostos	61.638	139,46 D
			DAE ESTADO CEARA		
16/06/2025	0000	13105 375	Impostos	61.639	139,43 D
			DAE ESTADO CEARA		
16/06/2025	0000	13105 375	Impostos	61.640	431,48 D
			DAE ESTADO CEARA		
16/06/2025	0000	13105 375	Impostos	61.641	21,58 D
			DAE ESTADO CEARA		
16/06/2025	0000	13105 375	Impostos	61.642	1.576,61 D
			DAE ESTADO CEARA		
16/06/2025	0000	13105 375	Impostos	61.643	1.319,80 D
			DAE ESTADO CEARA		
16/06/2025	0000	13105 375	Impostos	61.644	66,00 D
			DAE ESTADO CEARA		
16/06/2025	0000	13105 375	Impostos	61.645	1.316,96 D
			DAE ESTADO CEARA		
16/06/2025	0000	13105 375	Impostos	61.646	131,69 D
			DAE ESTADO CEARA		
16/06/2025	0000	13105 375	Impostos	61.647	131,68 D 16.620,30 C
			DAE ESTADO CEARA		
17/06/2025	0000	13105 375	Impostos	61.701	10,00 D 16.610,30 C
			STN - GRU JUDICIAL		
18/06/2025	0000	14397 821	Pix - Recebido	181.600.445.986.082	260,00 C
			18/06 16:00 21881111000124 PRT TRANSP		
18/06/2025	0000	13105 375	Impostos	61.801	260,00 D
			STN - GRU JUDICIAL		
18/06/2025	0000	13105 375	Impostos	61.802	5,43 D
			DAE ESTADO CEARA		
18/06/2025	0000	13105 375	Impostos	61.803	5,46 D
			DAE ESTADO CEARA		
18/06/2025	0000	13105 375	Impostos	61.804	1,62 D
			DAE ESTADO CEARA		
18/06/2025	0000	13105 375	Impostos	61.805	5,78 D
			DAE ESTADO CEARA		
18/06/2025	0000	13105 375	Impostos	61.806	5,81 D
			DAE ESTADO CEARA		
18/06/2025	0000	13105 375	Impostos	61.807	10,72 D
			DAE ESTADO CEARA		

18/06/2025	0000	13105 375 Impostos	61.808	10,74 D	
		DAE ESTADO CEARA			
18/06/2025	0000	13105 375 Impostos	61.809	1,73 D	
		DAE ESTADO CEARA			
18/06/2025	0000	13105 375 Impostos	61.810	5,34 D	
		DAE ESTADO CEARA			
18/06/2025	0000	13105 375 Impostos	61.811	1,73 D	
		DAE ESTADO CEARA			
18/06/2025	0000	13105 375 Impostos	61.812	3,68 D	16.552,26 C
		DAE ESTADO CEARA			
20/06/2025	0000	14397 821 Pix - Recebido	201.036.382.881.912	7.595,00 C	
		20/06 10:36 21881111000124 PRT TRANSP			
20/06/2025	7800	17039 103 Cheque Pago Outra Agência	850.018	7.594,79 D	16.552,47 C
		20/06 10:56 PSO FORTALEZA CE			
23/06/2025	0000	14397 821 Pix - Recebido	231.520.182.278.072	1.020,00 C	
		23/06 15:20 21881111000124 PRT TRANSP			
23/06/2025	0000	14397 821 Pix - Recebido	506.964.505.752.861	40.000,00 C	
		23/06 13:34 21881111000124 PRT TRANSP			
23/06/2025	7800	17039 103 Cheque Pago Outra Agência	850.019	40.000,00 D	
		23/06 14:54 PSO FORTALEZA CE			
23/06/2025	0000	13105 375 Impostos	62.301	1.020,00 D	
		STN - GRU JUDICIAL			
23/06/2025	0000	13113 429 Tar Processamento Cheque	881.741.100.237.462	17,70 D	16.534,77 C
		Cobrança referente 23/06/2025			
27/06/2025	0000	14397 821 Pix - Recebido	510.308.242.144.621	7.562,43 C	
		27/06 10:27 21881111000124 PRT TRANSP			
27/06/2025	7800	17039 103 Cheque Pago Outra Agência	850.020	7.562,43 D	
		27/06 10:36 PSO FORTALEZA CE			
27/06/2025	0000	13113 429 Tar Processamento Cheque	871.781.200.173.072	17,70 D	16.517,07 C
		Cobrança referente 27/06/2025			
30/06/2025	3140	99015 870 Transferência recebida	553.140.000.069.465	4.700,00 C	
		30/06 18:14 TLX T L L R JUDICIAL			
30/06/2025	0000	14397 821 Pix - Recebido	301.813.190.158.422	5.000,00 C	
		30/06 18:13 15475228000105 TLX T L L R			
30/06/2025	0000	13105 109 Pagamento de Bolet	63.001	9.737,21 D	
		BANCO DO BRASIL S.A. - SETOR P			
30/06/2025	0000	00000 999 S A L D O			16.479,86 C

\*\*\* A CONTA NAO FOI MOVIMENTADA \*\*\*

-----  
OBSERVAÇÕES:  
-----

Transação efetuada com sucesso por: JD978240 EDUARDO SABOIA DE CARVALHO FILHO.

Serviço de Atendimento ao Consumidor - SAC 0800 729 0722

Ouvidoria BB 0800 729 5678

Para deficientes auditivos 0800 729 0088



**Extrato Mensal / Por Período**

PRT TRANSPORTE E LOGISTICA LTDA | CNPJ: 021.881.111/0001-24  
 Nome do usuário: EDUARDO SABOIA DE CARVALHO FIL  
 Data da operação: 07/07/2025 - 18h10

Agência   Conta	Total Disponível (R\$)	Total Bloqueado (R\$)	Total (R\$) (A+B)
02367   0085941-9	79.796,83	3.248,07	83.044,90

Extrato de: Ag: 2367 | CC: 0085941-9 | Entre 01/06/2025 e 30/06/2025

Data	Lançamento	Dcto.	Crédito (R\$)	Débito (R\$)	Saldo (R\$)
30/05/2025	<b>SALDO ANTERIOR</b>				80.629,19
02/06/2025	TRANSFERENCIA PIX				
	REM: PRT TRANSPORTE E LOGI 02/06	1653582	40.000,00		120.629,19
	RENTAB.INVEST FACILCRED*	247926	1,28		120.630,47
	RENTAB.INVEST FACILCRED*	4554657	0,05		120.630,52
	RENTAB.INVEST FACILCRED*	6491924	0,02		120.630,54
	TARIFA BANCARIA TRANSF PGTO PIX	290525		-1,23	120.629,31
	TARIFA BANCARIA TRANSF PGTO PIX	290525		-1,23	120.628,08
	TARIFA BANCARIA TRANSF PGTO PIX	290525		-1,23	120.626,85
	TARIFA BANCARIA TRANSF PGTO PIX	290525		-1,23	120.625,62
	TARIFA BANCARIA TRANSF PGTO PIX	290525		-1,23	120.624,39
	TARIFA BANCARIA TRANSF PGTO PIX	290525		-1,23	120.623,16
	TARIFA BANCARIA TRANSF PGTO PIX	290525		-1,23	120.621,93
	TARIFA BANCARIA TRANSF PGTO PIX	290525		-1,23	120.620,70
	TARIFA BANCARIA TRANSF PGTO PIX	290525		-1,23	120.619,47
	TARIFA BANCARIA TRANSF PGTO PIX	290525		-1,23	120.618,24
	TARIFA BANCARIA TRANSF PGTO PIX	290525		-1,23	120.617,01
	TARIFA BANCARIA TRANSF PGTO PIX	290525		-1,23	120.615,78
	TARIFA BANCARIA TRANSF PGTO PIX	290525		-1,23	120.614,55
	TARIFA BANCARIA TRANSF PGTO PIX	290525		-1,23	120.613,32
	TARIFA BANCARIA TRANSF PGTO PIX	290525		-1,23	120.612,09
	TARIFA BANCARIA TRANSF PGTO PIX	290525		-1,23	120.610,86
	TARIFA BANCARIA TRANSF PGTO PIX	290525		-1,23	120.609,63
	TARIFA BANCARIA TRANSF PGTO PIX	290525		-1,23	120.608,40
	TARIFA BANCARIA TRANSF PGTO PIX	290525		-1,23	120.607,17
	PAGTO ELETRONICO TRIBUTO INTERNET --RN-SEFAZ/GNRE	5012025		-212,72	120.394,45
	PAGTO ELETRONICO TRIBUTO INTERNET --PI-SEFAZ/GNRE ONLINE	5040156		-307,64	120.086,81
	PAGTO ELETRONICO TRIBUTO INTERNET --PI-SEFAZ/GNRE ONLINE	5040156		-412,59	119.674,22
	PAGTO ELETRONICO TRIBUTO INTERNET --PI-SEFAZ/GNRE ONLINE	5040156		-421,77	119.252,45
	PAGTO ELETRONICO TRIBUTO INTERNET --PI-SEFAZ/GNRE ONLINE	5040156		-421,77	118.830,68
	PAGTO ELETRONICO TRIBUTO INTERNET --PI-SEFAZ/GNRE ONLINE	5040156		-435,55	118.395,13
	PAGTO ELETRONICO TRIBUTO INTERNET --PI-SEFAZ/GNRE ONLINE	5040156		-1.303,13	117.092,00
	PAGTO ELETRONICO TRIBUTO INTERNET --PI-SEFAZ/GNRE ONLINE	5040156		-1.636,82	115.455,18
	PAGTO ELETRONICO TRIBUTO INTERNET --PE-SEFAZ/GNRE ONLINE	5040353		-440,08	115.015,10
	PAGTO ELETRONICO TRIBUTO INTERNET --MA-SEFAZ/GNRE ONLINE	5046772		-1.281,00	113.734,10
	PAGTO ELETRONICO TRIBUTO INTERNET --PE-SEFAZ/GNRE ONLINE	5048158		-1.551,70	112.182,40
	PAGTO ELETRONICO TRIBUTO INTERNET --PE-SEFAZ/GNRE ONLINE	5048778		-1.281,00	110.901,40
	PAGTO ELETRONICO TRIBUTO INTERNET --SEFAZ/CE	5691300		-435,55	110.465,85
	PAGTO ELETRONICO TRIBUTO				

Este documento é cópia do original, assinado digitalmente por CARLOS EDUARDO DE LUCENA CASTRO e tice.jus.br, protocolado em 12/08/2025 às 09:59, sob o número WEB125019496049. Para conferir o original, acesse o site <https://esaj.tjce.jus.br/pastadigital/pg/abrirConferenciaDocumento.do>, informe o processo 0239513-09.2024.8.06.0001 e código OuCGTYJ2.



**Extrato Mensal / Por Período**

PRT TRANSPORTE E LOGISTICA LTDA | CNPJ: 021.881.111/0001-24

Nome do usuário: EDUARDO SABOIA DE CARVALHO FIL

Data da operação: 07/07/2025 - 18h10

INTERNET --SEFAZ/CE	5691924	-435,55	110.030,30
PAGTO ELETRONICO TRIBUTO INTERNET --SEFAZ/CE	5695245	-775,85	109.254,45
PAGTO ELETRONICO TRIBUTO INTERNET --SEFAZ/CE	5695878	-583,49	108.670,96
PAGTO ELETRONICO TRIBUTO INTERNET --SEFAZ/CE	5696489	-301,80	108.369,16
PAGTO ELETRONICO TRIBUTO INTERNET --SEFAZ/CE	5697811	-807,22	107.561,94
PAGTO ELETRONICO TRIBUTO INTERNET --SEFAZ/CE	5699865	-750,98	106.810,96
PAGTO ELETRONICO TRIBUTO INTERNET --SEFAZ/CE	5699946	-905,83	105.905,13
TRANSFERENCIA PIX DES: POSTO PLANALTO 3 31/05	615384	-2.040,48	103.864,65
TRANSFERENCIA PIX DES: POSTO PLANALTO 3 02/06	618000	-191,89	103.672,76
TRANSFERENCIA PIX DES: CACIQUE COMBUSTIVEIS 02/06	653341	-2.507,83	101.164,93
TRANSFERENCIA PIX DES: POSTO CACIQUE CENTRO 02/06	718284	-1.632,50	99.532,43
TRANSFERENCIA PIX DES: POSTO CACIQUE CENTRO 02/06	756214	-1.565,11	97.967,32
TRANSFERENCIA PIX DES: DNPX DIAMANTE NICE PA 02/06	841395	-2.123,88	95.843,44
TRANSFERENCIA PIX DES: DNPX DIAMANTE NICE PA 01/06	921420	-2.246,30	93.597,14
TRANSFERENCIA PIX DES: DNPX DIAMANTE NICE PA 01/06	925571	-2.464,08	91.133,06
TRANSFERENCIA PIX DES: DNPX DIAMANTE NICE PA 01/06	950095	-2.205,71	88.927,35
TRANSFERENCIA PIX DES: POSTO CACIQUE CENTRO 02/06	1030428	-1.739,62	87.187,73
TRANSFERENCIA PIX DES: DNPX DIAMANTE NICE PA 01/06	1034587	-3.258,16	83.929,57
TRANSFERENCIA PIX DES: TELHA COMBUSTIVEIS E 02/06	1036150	-2.060,65	81.868,92
TRANSFERENCIA PIX DES: DNPX DIAMANTE NICE PA 01/06	1042030	-2.893,37	78.975,55
TRANSFERENCIA PIX DES: POSTO DO SERTAO 31/05	1046235	-2.915,75	76.059,80
TRANSFERENCIA PIX DES: DNPX DIAMANTE NICE PA 02/06	1223524	-4.694,35	71.365,45
TRANSFERENCIA PIX DES: AUTO POSTO VEREDA LTD 02/06	1240017	-1.888,08	69.477,37
TRANSFERENCIA PIX DES: CACIQUE COMBUSTIVEIS 31/05	1252415	-1.828,79	67.648,58
TRANSFERENCIA PIX DES: POSTO COLUNA 02/06	1349488	-196,69	67.451,89
TRANSFERENCIA PIX DES: TELHA COMBUSTIVEIS E 02/06	1407548	-919,43	66.532,46
TRANSFERENCIA PIX DES: CACIQUE PETROLEO LTDA 31/05	1423572	-2.352,50	64.179,96
TRANSFERENCIA PIX DES: TELHA COMBUSTIVEIS E 31/05	1432004	-183,78	63.996,18
TRANSFERENCIA PIX DES: POSTO PLANALTO 3 02/06	1444588	-148,21	63.847,97
TRANSFERENCIA PIX DES: POSTO OPCA0 31/05	1533240	-2.901,87	60.946,10
TRANSFERENCIA PIX DES: CACIQUE COMBUSTIVEIS 31/05	1544291	-1.539,06	59.407,04
TRANSFERENCIA PIX DES: COMERCIO DE COMBUSTIV 31/05	1555003	-2.776,49	56.630,55
TRANSFERENCIA PIX DES: POSTO CAFE 31/05	1605539	-1.624,27	55.006,28
TRANSFERENCIA PIX DES: POSTO CACIQUE CENTRO 01/06	1618321	-2.363,00	52.643,28
TRANSFERENCIA PIX DES: POSTO PLANALTO 3 02/06	1644426	-2.906,05	49.737,23
TRANSFERENCIA PIX DES: POSTO PLANALTO 3 31/05	1719014	-3.676,72	46.060,51
TRANSFERENCIA PIX DES: TELHA COMBUSTIVEIS E 02/06	1730319	-309,51	45.751,00
TRANSFERENCIA PIX DES: DNPX DIAMANTE NICE PA 31/05	1953228	-3.344,50	42.406,50
TRANSFERENCIA PIX DES: CACIQUE PETROLEO LTDA 02/06	2015388	-2.360,70	40.045,80
TRANSFERENCIA PIX DES: POSTO OPCA0 02/06	2148010	-2.903,22	37.142,58
03/06/2025 TRANSFERENCIA PIX REM: PRT TRANSPORTE E LOGI 03/06	1452182	40.000,00	77.142,58
RENTAB.INVEST FACILCRED*	6491924	0,13	77.142,71
TARIFA BANCARIA			

Este documento é cópia do original, assinado digitalmente por CARLOS EDUARDO DE LUCENA CASTRO e tjece.jus.br, protocolado em 12/08/2025 às 09:59, sob o número WEB125019496049. Para conferir o original, acesse o site <https://esaj.tjece.jus.br/pastadigital/pg/abrirConferenciaDocumento.do>, informe o processo 0239513-09.2024.8.06.0001 e código OuCGTYJ2.



**Extrato Mensal / Por Período**

PRT TRANSPORTE E LOGISTICA LTDA | CNPJ: 021.881.111/0001-24

Nome do usuário: EDUARDO SABOIA DE CARVALHO FIL

Data da operação: 07/07/2025 - 18h10

TRANSF PGTO PIX	300525	-1,23	77.141,48
TARIFA BANCARIA	300525	-1,23	77.140,25
TRANSF PGTO PIX	300525	-1,23	77.139,02
TARIFA BANCARIA	300525	-1,23	77.137,79
TRANSF PGTO PIX	300525	-1,23	77.136,56
TARIFA BANCARIA	300525	-1,23	77.135,33
TRANSF PGTO PIX	300525	-1,23	77.134,10
TARIFA BANCARIA	300525	-1,23	77.132,87
TRANSF PGTO PIX	300525	-1,23	77.131,64
TARIFA BANCARIA	300525	-1,23	77.130,41
TRANSF PGTO PIX	300525	-1,23	77.129,18
TARIFA BANCARIA	300525	-1,23	77.127,95
TRANSF PGTO PIX	300525	-1,23	77.126,72
TARIFA BANCARIA	300525	-1,23	77.125,49
TRANSF PGTO PIX	300525	-1,23	77.124,26
TARIFA BANCARIA	300525	-1,23	77.123,03
TRANSF PGTO PIX	300525	-1,23	77.121,80
TARIFA BANCARIA	300525	-1,23	77.120,57
TRANSF PGTO PIX	300525	-1,23	77.119,34
TARIFA BANCARIA	300525	-1,23	77.118,11
TRANSF PGTO PIX	300525	-1,23	77.118,11
PAGTO ELETRONICO TRIBUTO INTERNET --PI-SEFAZ/GNRE ONLINE	5040156	-412,59	76.705,52
PAGTO ELETRONICO TRIBUTO INTERNET --PI-SEFAZ/GNRE ONLINE	5040156	-818,41	75.887,11
PAGTO ELETRONICO TRIBUTO INTERNET --PI-SEFAZ/GNRE ONLINE	5040156	-1.033,66	74.853,45
PAGTO ELETRONICO TRIBUTO INTERNET --MA-SEFAZ/GNRE ONLINE	5040860	-934,61	73.918,84
PAGTO ELETRONICO TRIBUTO INTERNET --MA-SEFAZ/GNRE ONLINE	5046221	-934,61	72.984,23
PAGTO ELETRONICO TRIBUTO INTERNET --SEFAZ/CE	5691976	-301,80	72.682,43
PAGTO ELETRONICO TRIBUTO INTERNET --SEFAZ/CE	5695801	-301,80	72.380,63
PAGTO ELETRONICO TRIBUTO INTERNET --SEFAZ/CE	5697826	-435,55	71.945,08
TRANSFERENCIA PIX DES: DNPX DIAMANTE NICE PA 03/06	817482	-4.033,85	67.911,23
TRANSFERENCIA PIX DES: POSTO SANTA ISABEL 03/06	842292	-2.702,51	65.208,72
TRANSFERENCIA PIX DES: CACIQUE PETROLEO LTDA 03/06	846174	-1.830,59	63.378,13
TRANSFERENCIA PIX DES: TELHA COMBUSTIVEIS E 03/06	942230	-2.039,42	61.338,71
TRANSFERENCIA PIX DES: TELHA COMBUSTIVEIS E 03/06	1121511	-2.859,71	58.479,00
TRANSFERENCIA PIX DES: POSTO CACIQUE CENTRO 03/06	1124339	-1.361,52	57.117,48
TRANSFERENCIA PIX DES: CACIQUE COMBUSTIVEIS 03/06	1259482	-3.179,27	53.938,21
TRANSFERENCIA PIX DES: TELHA COMBUSTIVEIS E 03/06	1341107	-3.678,08	50.260,13
TRANSFERENCIA PIX DES: CACIQUE COMBUSTIVEIS 03/06	1410363	-1.989,61	48.270,52
TRANSFERENCIA PIX DES: DNPX DIAMANTE NICE PA 03/06	1418358	-5.133,90	43.136,62
TRANSFERENCIA PIX DES: POSTO PLANALTO 3 03/06	1525348	-2.909,81	40.226,81
TRANSFERENCIA PIX DES: DNPX DIAMANTE NICE PA 03/06	1620551	-1.746,99	38.479,82
TRANSFERENCIA PIX DES: TELHA COMBUSTIVEIS E 03/06	1645193	-823,50	37.656,32
TRANSFERENCIA PIX DES: TELHA COMBUSTIVEIS E 03/06	1731432	-191,89	37.464,43

Este documento é cópia do original, assinado digitalmente por CARLOS EDUARDO DE LUCENA CASTRO e tje.jus.br, protocolado em 12/08/2025 às 09:59, sob o número WEB125019496049. Para conferir o original, acesse o site <https://esaj.tje.jus.br/pastadigital/pg/abrirConferenciaDocumento.do>, informe o processo 0239513-09.2024.8.06.0001 e código OuCGTYJ2.



**Extrato Mensal / Por Período**

PRT TRANSPORTE E LOGISTICA LTDA | CNPJ: 021.881.111/0001-24  
 Nome do usuário: EDUARDO SABOIA DE CARVALHO FIL  
 Data da operação: 07/07/2025 - 18h10

	TRANSFERENCIA PIX DES: POSTO CACIQUE CENTRO 03/06	1754267		-3.563,06	33.901,37
	TRANSFERENCIA PIX DES: CACIQUE COMBUSTIVEIS 03/06	1806010		-1.173,32	32.728,05
	TRANSFERENCIA PIX DES: CACIQUE COMBUSTIVEIS 03/06	1832059		-2.780,83	29.947,22
	TRANSFERENCIA PIX DES: POSTO CACIQUE CENTRO 03/06	1853009		-2.775,00	27.172,22
	TRANSFERENCIA PIX DES: POSTO PLANALTO 3 03/06	1859162		-1.966,39	25.205,83
	TRANSFERENCIA PIX DES: POSTO PLANALTO 3 03/06	1906267		-3.416,76	21.789,07
	TRANSFERENCIA PIX DES: TELHA COMBUSTIVEIS E 03/06	1941008		-1.468,21	20.320,86
	TRANSFERENCIA PIX DES: POSTO CACIQUE CENTRO 03/06	2138395		-2.047,07	18.273,79
	TRANSFERENCIA PIX DES: POSTO CACIQUE CENTRO 03/06	2142349		-1.921,50	16.352,29
04/06/2025	TRANSFERENCIA PIX REM: PRT TRANSPORTE E LOGI 04/06	1134278	50.000,00		66.352,29
	TRANSFERENCIA PIX REM: PRT TRANSPORTE E LOGI 04/06	1734155	20.000,00		86.352,29
	TARIFA BANCARIA TRANSF PGTO PIX	10625		-1,23	86.351,06
	TARIFA BANCARIA TRANSF PGTO PIX	10625		-1,23	86.349,83
	TARIFA BANCARIA TRANSF PGTO PIX	10625		-1,23	86.348,60
	TARIFA BANCARIA TRANSF PGTO PIX	10625		-1,23	86.347,37
	TARIFA BANCARIA TRANSF PGTO PIX	10625		-1,23	86.346,14
	TARIFA BANCARIA TRANSF PGTO PIX	10625		-1,23	86.344,91
	TARIFA BANCARIA TRANSF PGTO PIX	20625		-1,23	86.343,68
	TARIFA BANCARIA TRANSF PGTO PIX	20625		-1,23	86.342,45
	TARIFA BANCARIA TRANSF PGTO PIX	20625		-1,23	86.341,22
	TARIFA BANCARIA TRANSF PGTO PIX	20625		-1,23	86.339,99
	TARIFA BANCARIA TRANSF PGTO PIX	20625		-1,23	86.338,76
	TARIFA BANCARIA TRANSF PGTO PIX	20625		-1,23	86.337,53
	TARIFA BANCARIA TRANSF PGTO PIX	20625		-1,23	86.336,30
	TARIFA BANCARIA TRANSF PGTO PIX	20625		-1,23	86.335,07
	TARIFA BANCARIA TRANSF PGTO PIX	20625		-1,23	86.333,84
	TARIFA BANCARIA TRANSF PGTO PIX	20625		-1,23	86.332,61
	TARIFA BANCARIA TRANSF PGTO PIX	20625		-1,23	86.331,38
	TARIFA BANCARIA TRANSF PGTO PIX	20625		-1,23	86.330,15
	TARIFA BANCARIA TRANSF PGTO PIX	20625		-1,23	86.328,92
	TARIFA BANCARIA TRANSF PGTO PIX	20625		-1,23	86.327,69
	TARIFA BANCARIA TRANSF PGTO PIX	20625		-1,23	86.326,46
	TARIFA BANCARIA TRANSF PGTO PIX	20625		-1,23	86.325,23
	TARIFA BANCARIA TRANSF PGTO PIX	310525		-1,23	86.324,00
	TARIFA BANCARIA TRANSF PGTO PIX	310525		-1,23	86.322,77
	TARIFA BANCARIA TRANSF PGTO PIX	310525		-1,23	86.321,54
	TARIFA BANCARIA TRANSF PGTO PIX	310525		-1,23	86.320,31
	TARIFA BANCARIA TRANSF PGTO PIX	310525		-1,23	86.319,08
	TARIFA BANCARIA TRANSF PGTO PIX	310525		-1,23	86.317,85
	TARIFA BANCARIA TRANSF PGTO PIX	310525		-1,23	86.316,62
	TARIFA BANCARIA TRANSF PGTO PIX	310525		-1,23	86.315,39
	TARIFA BANCARIA				



**Extrato Mensal / Por Período**

PRT TRANSPORTE E LOGISTICA LTDA | CNPJ: 021.881.111/0001-24

Nome do usuário: EDUARDO SABOIA DE CARVALHO FIL

Data da operação: 07/07/2025 - 18h10

TRANSF PGTO PIX	310525	-1,23	86.314,16
TARIFA BANCARIA	310525	-1,23	86.312,93
TRANSF PGTO PIX	310525	-1,23	86.311,70
TARIFA BANCARIA	310525	-1,23	86.311,70
TRANSF PGTO PIX	310525	-1,23	86.311,70
PAGTO ELETRONICO TRIBUTO INTERNET --PI-SEFAZ/GNRE ONLINE	5040156	-301,80	86.009,90
PAGTO ELETRONICO TRIBUTO INTERNET --PI-SEFAZ/GNRE ONLINE	5040156	-301,80	85.708,10
PAGTO ELETRONICO TRIBUTO INTERNET --PI-SEFAZ/GNRE ONLINE	5040156	-301,80	85.406,30
PAGTO ELETRONICO TRIBUTO INTERNET --PI-SEFAZ/GNRE ONLINE	5040156	-421,77	84.984,53
PAGTO ELETRONICO TRIBUTO INTERNET --PI-SEFAZ/GNRE ONLINE	5040156	-421,77	84.562,76
PAGTO ELETRONICO TRIBUTO INTERNET --PI-SEFAZ/GNRE ONLINE	5040156	-448,53	84.114,23
PAGTO ELETRONICO TRIBUTO INTERNET --PI-SEFAZ/GNRE ONLINE	5040156	-818,41	83.295,82
PAGTO ELETRONICO TRIBUTO INTERNET --MA-SEFAZ/GNRE ONLINE	5041682	-905,83	82.389,99
PAGTO ELETRONICO TRIBUTO INTERNET --PB-SEFAZ/GNRE-ONLINE	5044971	-1.477,26	80.912,73
PAGTO ELETRONICO TRIBUTO INTERNET --PE-SEFAZ/GNRE ONLINE	5045586	-775,85	80.136,88
PAGTO ELETRONICO TRIBUTO INTERNET --SEFAZ/CE	5690172	-775,85	79.361,03
PAGTO ELETRONICO TRIBUTO INTERNET --SEFAZ/CE	5690253	-435,55	78.925,48
PAGTO ELETRONICO TRIBUTO INTERNET --SEFAZ/CE	5691424	-301,80	78.623,68
PAGTO ELETRONICO TRIBUTO INTERNET --SEFAZ/CE	5692668	-301,80	78.321,88
PAGTO ELETRONICO TRIBUTO INTERNET --SEFAZ/CE	5694105	-516,62	77.805,26
PAGTO ELETRONICO TRIBUTO INTERNET --SEFAZ/CE	5697708	-435,55	77.369,71
TRANSFERENCIA PIX DES: POSTO CACIQUE CENTRO 04/06	629391	-3.430,83	73.938,88
TRANSFERENCIA PIX DES: POSTO OPCAO 04/06	719271	-1.280,25	72.658,63
TRANSFERENCIA PIX DES: POSTO CACIQUE CENTRO 04/06	819312	-3.021,87	69.636,76
TRANSFERENCIA PIX DES: POSTO PLANALTO 3 04/06	1102106	-2.954,11	66.682,65
TRANSFERENCIA PIX DES: POSTO COLUNA 04/06	1140556	-311,01	66.371,64
TRANSFERENCIA PIX DES: POSTO CACIQUE CENTRO 04/06	1157050	-1.296,52	65.075,12
TRANSFERENCIA PIX DES: CACIQUE PETROLEO LTDA 04/06	1200484	-2.656,13	62.418,99
TRANSFERENCIA PIX DES: DNPX DIAMANTE NICE PA 04/06	1320323	-2.424,82	59.994,17
TRANSFERENCIA PIX DES: POSTO MAIS BALSAS 04/06	1520026	-1.774,48	58.219,69
TRANSFERENCIA PIX DES: POSTO INDIAROBA LTDA 04/06	1525244	-2.438,96	55.780,73
TRANSFERENCIA PIX DES: COMERCIO DE COMBUSTIV 04/06	1615573	-1.842,87	53.937,86
TRANSFERENCIA PIX DES: POSTO PLANALTO 3 04/06	1632110	-2.021,83	51.916,03
TRANSFERENCIA PIX DES: CACIQUE COMBUSTIVEIS 04/06	1637497	-2.307,85	49.608,18
TRANSFERENCIA PIX DES: CACIQUE COMBUSTIVEIS 04/06	1644563	-1.915,58	47.692,60
TRANSFERENCIA PIX DES: POSTO MAIS BALSAS 04/06	1814439	-1.831,44	45.861,16
TRANSFERENCIA PIX DES: DNPX DIAMANTE NICE PA 04/06	1822339	-1.769,27	44.091,89
TRANSFERENCIA PIX DES: DNPX DIAMANTE NICE PA 04/06	1831116	-1.920,87	42.171,02
TRANSFERENCIA PIX DES: POSTO CACIQUE CENTRO 04/06	2106226	-1.746,64	40.424,38
TRANSFERENCIA PIX DES: COMERCIO DE COMBUSTIV 04/06	2112158	-1.746,64	38.677,74
TRANSFERENCIA PIX DES: POSTO CAFE 04/06	2120138	-2.367,34	36.310,40
TRANSFERENCIA PIX DES: POSTO COLUNA 04/06	2124392	-127,40	36.183,00
TRANSFERENCIA PIX DES: TELHA COMBUSTIVEIS E 04/06	2132271	-3.063,38	33.119,62
TRANSFERENCIA PIX DES: TELHA COMBUSTIVEIS E 04/06	2137465	-337,92	32.781,70

Este documento é cópia do original, assinado digitalmente por CARLOS EDUARDO DE LUCENA CASTRO e tjece.jus.br, protocolado em 12/08/2025 às 09:59, sob o número WEB125019496049. Para conferir o original, acesse o site <https://esaj.tjce.jus.br/pastadigital/pg/abrirConferenciaDocumento.do>, informe o processo 0239513-09.2024.8.06.0001 e código OuCGTYJ2.



**Extrato Mensal / Por Período**

PRT TRANSPORTE E LOGISTICA LTDA | CNPJ: 021.881.111/0001-24  
 Nome do usuário: EDUARDO SABOIA DE CARVALHO FIL  
 Data da operação: 07/07/2025 - 18h10

	TRANSFERENCIA PIX DES: POSTO PLANALTO 3 04/06	2144165		-1.764,98	31.016,72
	TRANSFERENCIA PIX DES: POSTO CACIQUE CENTRO 04/06	2152055		-410,98	30.605,74
	TRANSFERENCIA PIX DES: POSTO CACIQUE CENTRO 04/06	2159037		-2.204,23	28.401,51
05/06/2025	TRANSFERENCIA PIX REM: PRT TRANSPORTE E LOGI 05/06	1435222	50.000,00		78.401,51
	RENTAB.INVEST FACILCRED*	6491924	0,02		78.401,53
	BLOQUEIO-ORDEM JUDICIAL OFICIO 20250036978388-00001	39240		-1,00	78.400,53
	TARIFA BANCARIA TRANSF PGTO PIX	30625		-1,23	78.399,30
	TARIFA BANCARIA TRANSF PGTO PIX	30625		-1,23	78.398,07
	TARIFA BANCARIA TRANSF PGTO PIX	30625		-1,23	78.396,84
	TARIFA BANCARIA TRANSF PGTO PIX	30625		-1,23	78.395,61
	TARIFA BANCARIA TRANSF PGTO PIX	30625		-1,23	78.394,38
	TARIFA BANCARIA TRANSF PGTO PIX	30625		-1,23	78.393,15
	TARIFA BANCARIA TRANSF PGTO PIX	30625		-1,23	78.391,92
	TARIFA BANCARIA TRANSF PGTO PIX	30625		-1,23	78.390,69
	TARIFA BANCARIA TRANSF PGTO PIX	30625		-1,23	78.389,46
	TARIFA BANCARIA TRANSF PGTO PIX	30625		-1,23	78.388,23
	TARIFA BANCARIA TRANSF PGTO PIX	30625		-1,23	78.387,00
	TARIFA BANCARIA TRANSF PGTO PIX	30625		-1,23	78.385,77
	TARIFA BANCARIA TRANSF PGTO PIX	30625		-1,23	78.384,54
	TARIFA BANCARIA TRANSF PGTO PIX	30625		-1,23	78.383,31
	TARIFA BANCARIA TRANSF PGTO PIX	30625		-1,23	78.382,08
	TARIFA BANCARIA TRANSF PGTO PIX	30625		-1,23	78.380,85
	TARIFA BANCARIA TRANSF PGTO PIX	30625		-1,23	78.379,62
	TARIFA BANCARIA TRANSF PGTO PIX	30625		-1,23	78.378,39
	TARIFA BANCARIA TRANSF PGTO PIX	30625		-1,23	78.377,16
	TARIFA BANCARIA TRANSF PGTO PIX	30625		-1,23	78.375,93
	TARIFA BANCARIA TRANSF PGTO PIX	30625		-1,23	78.374,70
	TARIFA BANCARIA TRANSF PGTO PIX	30625		-1,23	78.373,47
	TARIFA BANCARIA TRANSF PGTO PIX	30625		-1,23	78.372,24
	PAGTO ELETRONICO TRIBUTOS INTERNET --PI-SEFAZ/GNRE ONLINE	5040156		-176,94	78.195,30
	PAGTO ELETRONICO TRIBUTOS INTERNET --PI-SEFAZ/GNRE ONLINE	5040156		-176,94	78.018,36
	PAGTO ELETRONICO TRIBUTOS INTERNET --PI-SEFAZ/GNRE ONLINE	5040156		-301,80	77.716,56
	PAGTO ELETRONICO TRIBUTOS INTERNET --PI-SEFAZ/GNRE ONLINE	5040156		-301,80	77.414,76
	PAGTO ELETRONICO TRIBUTOS INTERNET --PI-SEFAZ/GNRE ONLINE	5040156		-421,77	76.992,99
	PAGTO ELETRONICO TRIBUTOS INTERNET --PI-SEFAZ/GNRE ONLINE	5040156		-421,77	76.571,22
	PAGTO ELETRONICO TRIBUTOS INTERNET --PI-SEFAZ/GNRE ONLINE	5040156		-435,55	76.135,67
	PAGTO ELETRONICO TRIBUTOS INTERNET --PI-SEFAZ/GNRE ONLINE	5040156		-435,55	75.700,12
	PAGTO ELETRONICO TRIBUTOS INTERNET --PI-SEFAZ/GNRE ONLINE	5040156		-435,55	75.264,57
	PAGTO ELETRONICO TRIBUTOS INTERNET --PI-SEFAZ/GNRE ONLINE	5040156		-603,60	74.660,97
	PAGTO ELETRONICO TRIBUTOS INTERNET --PI-SEFAZ/GNRE ONLINE	5040156		-818,41	73.842,56
	PAGTO ELETRONICO TRIBUTOS INTERNET --PI-SEFAZ/GNRE ONLINE	5040156		-818,41	73.024,15
	PAGTO ELETRONICO TRIBUTOS INTERNET --MA-SEFAZ/GNRE ONLINE	5040753		-807,22	72.216,93



**Extrato Mensal / Por Período**

PRT TRANSPORTE E LOGISTICA LTDA | CNPJ: 021.881.111/0001-24  
 Nome do usuário: EDUARDO SABOIA DE CARVALHO FIL  
 Data da operação: 07/07/2025 - 18h10

	PAGTO ELETRONICO TRIBUTO INTERNET --SE-SEFAZ/GNRE ONLINE	5043386	-1.303,13	70.913,80
	PAGTO ELETRONICO TRIBUTO INTERNET --SEFAZ/CE	5690720	-435,55	70.478,25
	PAGTO ELETRONICO TRIBUTO INTERNET --SEFAZ/CE	5694240	-934,61	69.543,64
	PAGTO ELETRONICO TRIBUTO INTERNET --SEFAZ/CE	5697851	-559,73	68.983,91
	PAGTO ELETRONICO TRIBUTO INTERNET --SEFAZ/CE	5698408	-775,85	68.208,06
	TRANSFERENCIA PIX DES: DNPX DIAMANTE NICE PA 05/06	738323	-2.150,40	66.057,66
	TRANSFERENCIA PIX DES: CACIQUE PETROLEO LTDA 05/06	751173	-1.683,95	64.373,71
	TRANSFERENCIA PIX DES: POSTO CACIQUE CENTRO 05/06	855082	-1.674,50	62.699,21
	TRANSFERENCIA PIX DES: POSTO COLUNA 05/06	916177	-259,32	62.439,89
	TRANSFERENCIA PIX DES: POSTO PLANALTO 3 05/06	1002070	-2.272,23	60.167,66
	TRANSFERENCIA PIX DES: POSTO CACIQUE CENTRO 05/06	1059205	-3.539,82	56.627,84
	TRANSFERENCIA PIX DES: POSTO CACIQUE CENTRO 05/06	1104183	-2.541,87	54.085,97
	TRANSFERENCIA PIX DES: POSTO COLUNA 05/06	1319129	-221,04	53.864,93
	TRANSFERENCIA PIX DES: POSTO PLANALTO 3 05/06	1350585	-3.373,38	50.491,55
	TRANSFERENCIA PIX DES: POSTO COLUNA 05/06	1447345	-373,92	50.117,63
	TRANSFERENCIA PIX DES: POSTO PLANALTO 3 05/06	1504155	-196,85	49.920,78
	TRANSFERENCIA PIX DES: DNPX DIAMANTE NICE PA 05/06	1525110	-1.590,91	48.329,87
	TRANSFERENCIA PIX DES: DNPX DIAMANTE NICE PA 05/06	1528036	-1.848,87	46.481,00
	TRANSFERENCIA PIX DES: POSTO PLANALTO 3 05/06	1608310	-2.187,25	44.293,75
	TRANSFERENCIA PIX DES: POSTO OPCA0 05/06	1659404	-1.251,80	43.041,95
	TRANSFERENCIA PIX DES: TELHA COMBUSTIVEIS E 05/06	1710166	-709,09	42.332,86
	TRANSFERENCIA PIX DES: COMERCIO DE COMBUSTIV 05/06	1713449	-1.832,49	40.500,37
	TRANSFERENCIA PIX DES: POSTO CACIQUE CENTRO 05/06	1743174	-2.025,81	38.474,56
	TRANSFERENCIA PIX DES: POSTO INDIAROBA LTDA 05/06	2022524	-1.568,92	36.905,64
	TRANSFERENCIA PIX DES: DNPX DIAMANTE NICE PA 05/06	2033412	-2.156,07	34.749,57
	TRANSFERENCIA PIX DES: DNPX DIAMANTE NICE PA 05/06	2038300	-2.184,00	32.565,57
	TRANSFERENCIA PIX DES: POSTO PLANALTO 3 05/06	2044359	-2.672,78	29.892,79
	TRANSFERENCIA PIX DES: CACIQUE PETROLEO LTDA 05/06	2058457	-2.920,22	26.972,57
06/06/2025	TRANSFERENCIA PIX REM: PRT TRANSPORTE E LOGI 06/06	1013200	50.000,00	76.972,57
	TRANSFERENCIA PIX REM: PRT TRANSPORTE E LOGI 06/06	1805024	30.000,00	106.972,57
	TRANSFERENCIA PIX REM: PRT TRANSPORTE E LOGI 06/06	1805024	50.000,00	156.972,57
	TARIFA BANCARIA TRANSF PGTO PIX	40625	-1,23	156.971,34
	TARIFA BANCARIA TRANSF PGTO PIX	40625	-1,23	156.970,11
	TARIFA BANCARIA TRANSF PGTO PIX	40625	-1,23	156.968,88
	TARIFA BANCARIA TRANSF PGTO PIX	40625	-1,23	156.967,65
	TARIFA BANCARIA TRANSF PGTO PIX	40625	-1,23	156.966,42
	TARIFA BANCARIA TRANSF PGTO PIX	40625	-1,23	156.965,19
	TARIFA BANCARIA TRANSF PGTO PIX	40625	-1,23	156.963,96
	TARIFA BANCARIA TRANSF PGTO PIX	40625	-1,23	156.962,73
	TARIFA BANCARIA TRANSF PGTO PIX	40625	-1,23	156.961,50
	TARIFA BANCARIA TRANSF PGTO PIX	40625	-1,23	156.960,27
	TARIFA BANCARIA			



**Extrato Mensal / Por Período**

PRT TRANSPORTE E LOGISTICA LTDA | CNPJ: 021.881.111/0001-24

Nome do usuário: EDUARDO SABOIA DE CARVALHO FIL

Data da operação: 07/07/2025 - 18h10

TRANSF PGTO PIX	40625	-1,23	156.959,04
TARIFA BANCARIA	40625	-1,23	156.957,81
TRANSF PGTO PIX	40625	-1,23	156.956,58
TARIFA BANCARIA	40625	-1,23	156.955,35
TRANSF PGTO PIX	40625	-1,23	156.954,12
TARIFA BANCARIA	40625	-1,23	156.952,89
TRANSF PGTO PIX	40625	-1,23	156.951,66
TARIFA BANCARIA	40625	-1,23	156.950,43
TRANSF PGTO PIX	40625	-1,23	156.949,20
TARIFA BANCARIA	40625	-1,23	156.947,97
TRANSF PGTO PIX	40625	-1,23	156.946,74
TARIFA BANCARIA	40625	-1,23	156.945,51
TRANSF PGTO PIX	40625	-1,23	156.944,28
TARIFA BANCARIA	40625	-1,23	156.943,05
TRANSF PGTO PIX	40625	-1,23	156.941,82
TARIFA BANCARIA	40625	-1,23	156.940,59
PAGTO ELETRONICO TRIBUTO INTERNET --PI-SEFAZ/GNRE ONLINE	5040156	-176,94	156.763,65
PAGTO ELETRONICO TRIBUTO INTERNET --PI-SEFAZ/GNRE ONLINE	5040156	-421,77	156.341,88
PAGTO ELETRONICO TRIBUTO INTERNET --PI-SEFAZ/GNRE ONLINE	5040156	-421,77	155.920,11
PAGTO ELETRONICO TRIBUTO INTERNET --PI-SEFAZ/GNRE ONLINE	5040156	-542,42	155.377,69
PAGTO ELETRONICO TRIBUTO INTERNET --PI-SEFAZ/GNRE ONLINE	5040156	-818,41	154.559,28
PAGTO ELETRONICO TRIBUTO INTERNET --PI-SEFAZ/GNRE ONLINE	5040156	-1.303,13	153.256,15
PAGTO ELETRONICO TRIBUTO INTERNET --PE-SEFAZ/GNRE ONLINE	5041999	-775,85	152.480,30
PAGTO ELETRONICO TRIBUTO INTERNET --PE-SEFAZ/GNRE ONLINE	5047810	-1.997,49	150.482,81
PAGTO ELETRONICO TRIBUTO INTERNET --SE-SEFAZ/GNRE ONLINE	5049457	-1.033,66	149.449,15
PAGTO ELETRONICO TRIBUTO INTERNET --SEFAZ/CE	5692855	-934,61	148.514,54
PAGTO ELETRONICO TRIBUTO INTERNET --SEFAZ/CE	5694718	-301,80	148.212,74
PAGTO ELETRONICO TRIBUTO INTERNET --SEFAZ/CE	5698000	-905,83	147.306,91
TRANSFERENCIA PIX DES: POSTO CACIQUE CENTRO 06/06	800367	-3.838,72	143.468,19
TRANSFERENCIA PIX DES: CACIQUE PETROLEO LTDA 06/06	911389	-2.441,31	141.026,88
TRANSFERENCIA PIX DES: POSTO CACIQUE CENTRO 06/06	921476	-2.180,80	138.846,08
TRANSFERENCIA PIX DES: POSTO PLANALTO 3 06/06	937419	-2.189,38	136.656,70
TRANSFERENCIA PIX DES: POSTO CACIQUE CENTRO 06/06	1008571	-2.175,20	134.481,50
TRANSFERENCIA PIX DES: POSTO PLANALTO 3 06/06	1049177	-266,48	134.215,02
TRANSFERENCIA PIX DES: POSTO CACIQUE CENTRO 06/06	1324094	-1.372,55	132.842,47
TRANSFERENCIA PIX DES: POSTO CACIQUE CENTRO 06/06	1325585	-1.317,60	131.524,87
TRANSFERENCIA PIX DES: POSTO PLANALTO 3 06/06	1347407	-196,71	131.328,16
TRANSFERENCIA PIX DES: POSTO COLUNA 06/06	1353566	-196,71	131.131,45
TRANSFERENCIA PIX DES: POSTO PLANALTO 3 06/06	1425380	-2.531,19	128.600,26
TRANSFERENCIA PIX DES: TELHA COMBUSTIVEIS E 06/06	1440299	-3.095,54	125.504,72
TRANSFERENCIA PIX DES: AUTO POSTO VEREDA LTD 06/06	1449420	-1.701,61	123.803,11
TRANSFERENCIA PIX DES: TELHA COMBUSTIVEIS E 06/06	1549582	-2.928,19	120.874,92

Este documento é cópia do original, assinado digitalmente por CARLOS EDUARDO DE LUCENA CASTRO e tjece.jus.br, protocolado em 12/08/2025 às 09:59, sob o número WEB125019496049. Para conferir o original, acesse o site <https://esaj.tjce.jus.br/pastadigital/pg/abrirConferenciaDocumento.do>, informe o processo 0239513-09.2024.8.06.0001 e código OuCGTYJ2.



**Extrato Mensal / Por Período**

PRT TRANSPORTE E LOGISTICA LTDA | CNPJ: 021.881.111/0001-24  
 Nome do usuário: EDUARDO SABOIA DE CARVALHO FIL  
 Data da operação: 07/07/2025 - 18h10

	TRANSFERENCIA PIX DES: POSTO CAFE 06/06	1801300		-3.674,75	117.200,17
	TRANSFERENCIA PIX DES: POSTO PLANALTO 3 06/06	1814368		-4.088,46	113.111,71
	TRANSFERENCIA PIX DES: POSTO CAFE 06/06	1849285		-3.331,64	109.780,07
	TRANSFERENCIA PIX DES: CACIQUE PETROLEO LTDA 06/06	2004374		-2.584,77	107.195,30
	TRANSFERENCIA PIX DES: POSTO DIAMANTE 22 LTD 06/06	2107414		-3.370,66	103.824,64
	TRANSFERENCIA PIX DES: POSTO DIAMANTE 22 LTD 06/06	2126324		-3.644,25	100.180,39
	TRANSFERENCIA PIX DES: POSTO CACIQUE CENTRO 06/06	2149318		-3.803,81	96.376,58
	PIX QR CODE DINAMICO DES: POSTO DIAMANTE 22 LTD 06/06	1503411		-1.460,98	94.915,60
	PIX QR CODE DINAMICO DES: SECRETARIA DE ESTADO 06/06	1717561		-1.496,41	93.419,19
09/06/2025	TRANSFERENCIA PIX REM: PRT TRANSPORTE E LOGI 09/06	1436264	50.000,00		143.419,19
	RENTAB.INVEST FACILCRED*	1606259	0,14		143.419,33
	RENTAB.INVEST FACILCRED*	5490006	0,11		143.419,44
	RENTAB.INVEST FACILCRED*	6491924	0,51		143.419,95
	TARIFA BANCARIA TRANSF PGTO PIX	50625		-1,23	143.418,72
	TARIFA BANCARIA TRANSF PGTO PIX	50625		-1,23	143.417,49
	TARIFA BANCARIA TRANSF PGTO PIX	50625		-1,23	143.416,26
	TARIFA BANCARIA TRANSF PGTO PIX	50625		-1,23	143.415,03
	TARIFA BANCARIA TRANSF PGTO PIX	50625		-1,23	143.413,80
	TARIFA BANCARIA TRANSF PGTO PIX	50625		-1,23	143.412,57
	TARIFA BANCARIA TRANSF PGTO PIX	50625		-1,23	143.411,34
	TARIFA BANCARIA TRANSF PGTO PIX	50625		-1,23	143.410,11
	TARIFA BANCARIA TRANSF PGTO PIX	50625		-1,23	143.408,88
	TARIFA BANCARIA TRANSF PGTO PIX	50625		-1,23	143.407,65
	TARIFA BANCARIA TRANSF PGTO PIX	50625		-1,23	143.406,42
	TARIFA BANCARIA TRANSF PGTO PIX	50625		-1,23	143.405,19
	TARIFA BANCARIA TRANSF PGTO PIX	50625		-1,23	143.403,96
	TARIFA BANCARIA TRANSF PGTO PIX	50625		-1,23	143.402,73
	TARIFA BANCARIA TRANSF PGTO PIX	50625		-1,23	143.401,50
	TARIFA BANCARIA TRANSF PGTO PIX	50625		-1,23	143.400,27
	TARIFA BANCARIA TRANSF PGTO PIX	50625		-1,23	143.399,04
	TARIFA BANCARIA TRANSF PGTO PIX	50625		-1,23	143.397,81
	TARIFA BANCARIA TRANSF PGTO PIX	50625		-1,23	143.396,58
	TARIFA BANCARIA TRANSF PGTO PIX	50625		-1,23	143.395,35
	TARIFA BANCARIA TRANSF PGTO PIX	50625		-1,23	143.394,12
	TARIFA BANCARIA TRANSF PGTO PIX	50625		-1,23	143.392,89
	TARIFA BANCARIA TRANSF PGTO PIX	50625		-1,23	143.391,66
	PAGTO ELETRONICO TRIBUTOS INTERNET --PI-SEFAZ/GNRE ONLINE	5040156		-176,94	143.214,72
	PAGTO ELETRONICO TRIBUTOS INTERNET --PI-SEFAZ/GNRE ONLINE	5040156		-176,94	143.037,78
	PAGTO ELETRONICO TRIBUTOS INTERNET --PI-SEFAZ/GNRE ONLINE	5040156		-301,80	142.735,98
	PAGTO ELETRONICO TRIBUTOS INTERNET --PI-SEFAZ/GNRE ONLINE	5040156		-421,77	142.314,21
	PAGTO ELETRONICO TRIBUTOS INTERNET --PI-SEFAZ/GNRE ONLINE	5040156		-435,55	141.878,66
	PAGTO ELETRONICO TRIBUTOS INTERNET --PI-SEFAZ/GNRE ONLINE	5040156		-542,42	141.336,24
	PAGTO ELETRONICO TRIBUTOS INTERNET --PI-SEFAZ/GNRE ONLINE	5040156		-818,41	140.517,83



**Extrato Mensal / Por Período**

PRT TRANSPORTE E LOGISTICA LTDA | CNPJ: 021.881.111/0001-24  
 Nome do usuário: EDUARDO SABOIA DE CARVALHO FIL  
 Data da operação: 07/07/2025 - 18h10

PAGTO ELETRONICO TRIBUTO INTERNET --PI-SEFAZ/GNRE ONLINE	5040156	-905,83	139.612,00
PAGTO ELETRONICO TRIBUTO INTERNET --PI-SEFAZ/GNRE ONLINE	5040157	-176,94	139.435,06
PAGTO ELETRONICO TRIBUTO INTERNET --PI-SEFAZ/GNRE ONLINE	5040157	-301,80	139.133,26
PAGTO ELETRONICO TRIBUTO INTERNET --PI-SEFAZ/GNRE ONLINE	5040157	-301,80	138.831,46
PAGTO ELETRONICO TRIBUTO INTERNET --PI-SEFAZ/GNRE ONLINE	5040157	-353,88	138.477,58
PAGTO ELETRONICO TRIBUTO INTERNET --PI-SEFAZ/GNRE ONLINE	5040157	-421,77	138.055,81
PAGTO ELETRONICO TRIBUTO INTERNET --PI-SEFAZ/GNRE ONLINE	5040157	-421,77	137.634,04
PAGTO ELETRONICO TRIBUTO INTERNET --PI-SEFAZ/GNRE ONLINE	5040157	-542,42	137.091,62
PAGTO ELETRONICO TRIBUTO INTERNET --PI-SEFAZ/GNRE ONLINE	5040157	-603,60	136.488,02
PAGTO ELETRONICO TRIBUTO INTERNET --PI-SEFAZ/GNRE ONLINE	5040157	-818,41	135.669,61
PAGTO ELETRONICO TRIBUTO INTERNET --PI-SEFAZ/GNRE ONLINE	5040157	-907,90	134.761,71
PAGTO ELETRONICO TRIBUTO INTERNET --PI-SEFAZ/GNRE ONLINE	5040157	-2.696,95	132.064,76
PAGTO ELETRONICO TRIBUTO INTERNET --MA-SEFAZ/GNRE ONLINE	5045807	-934,61	131.130,15
PAGTO ELETRONICO TRIBUTO INTERNET --MA-SEFAZ/GNRE ONLINE	5046666	-934,61	130.195,54
PAGTO ELETRONICO TRIBUTO INTERNET --SE-SEFAZ/GNRE ONLINE	5047361	-1.303,13	128.892,41
PAGTO ELETRONICO TRIBUTO INTERNET --PE-SEFAZ/GNRE ONLINE	5048370	-1.281,00	127.611,41
PAGTO ELETRONICO TRIBUTO INTERNET --SEFAZ/CE	5691809	-301,80	127.309,61
PAGTO ELETRONICO TRIBUTO INTERNET --SEFAZ/CE	5691871	-301,80	127.007,81
PAGTO ELETRONICO TRIBUTO INTERNET --SEFAZ/CE	5693734	-775,85	126.231,96
PAGTO ELETRONICO TRIBUTO INTERNET --SEFAZ/CE	5693852	-301,80	125.930,16
TARIFA MANUTENCAO C/C TAR.MANUT.C/C	20625	-82,60	125.847,56
TRANSFERENCIA PIX DES: POSTO PLANALTO 3 09/06	735001	-1.796,35	124.051,21
TRANSFERENCIA PIX DES: POSTO COLUNA 07/06	736094	-204,99	123.846,22
TRANSFERENCIA PIX DES: POSTO CACIQUE CENTRO 09/06	754595	-1.690,92	122.155,30
TRANSFERENCIA PIX DES: POSTO CAFE 09/06	849000	-2.053,66	120.101,64
TRANSFERENCIA PIX DES: POSTO CAFE 09/06	855541	-1.828,36	118.273,28
TRANSFERENCIA PIX DES: TELHA COMBUSTIVEIS E 09/06	859140	-3.491,85	114.781,43
TRANSFERENCIA PIX DES: POSTO DIAMANTE 22 LTD 09/06	949266	-1.737,18	113.044,25
TRANSFERENCIA PIX DES: POSTO CACIQUE CENTRO 08/06	954402	-2.134,90	110.909,35
TRANSFERENCIA PIX DES: POSTO DIAMANTE 22 LTD 08/06	1003312	-4.043,87	106.865,48
TRANSFERENCIA PIX DES: POSTO CACIQUE CENTRO 08/06	1011504	-2.474,66	104.390,82
TRANSFERENCIA PIX DES: POSTO DIAMANTE 22 LTD 07/06	1124456	-1.745,52	102.645,30
TRANSFERENCIA PIX DES: TELHA COMBUSTIVEIS E 08/06	1147109	-201,01	102.444,29
TRANSFERENCIA PIX DES: POSTO OPCA0 09/06	1221128	-1.689,93	100.754,36
TRANSFERENCIA PIX DES: POSTO CACIQUE CENTRO 09/06	1225302	-2.715,55	98.038,81
TRANSFERENCIA PIX DES: TELHA COMBUSTIVEIS E 07/06	1247114	-1.851,73	96.187,08
TRANSFERENCIA PIX DES: POSTO DIAMANTE 22 LTD 07/06	1309211	-2.266,37	93.920,71
TRANSFERENCIA PIX DES: TELHA COMBUSTIVEIS E 07/06	1323318	-1.945,04	91.975,67
TRANSFERENCIA PIX DES: POSTO PLANALTO 3 07/06	1326453	-1.769,47	90.206,20
TRANSFERENCIA PIX DES: POSTO CAFE 09/06	1356199	-3.147,23	87.058,97
TRANSFERENCIA PIX DES: POSTO CACIQUE CENTRO 08/06	1411573	-4.199,65	82.859,32
TRANSFERENCIA PIX			



**Extrato Mensal / Por Período**

PRT TRANSPORTE E LOGISTICA LTDA | CNPJ: 021.881.111/0001-24  
 Nome do usuário: EDUARDO SABOIA DE CARVALHO FIL  
 Data da operação: 07/07/2025 - 18h10

	DES: POSTO DIAMANTE 22 LTD 09/06	1416514	-3.665,66	79.193,66
	TRANSFERENCIA PIX			
	DES: CACIQUE COMBUSTIVEIS 08/06	1418524	-2.576,70	76.616,96
	TRANSFERENCIA PIX			
	DES: POSTO CACIQUE CENTRO 09/06	1439504	-2.047,77	74.569,19
	TRANSFERENCIA PIX			
	DES: POSTO PLANALTO 3 07/06	1443348	-115,20	74.453,99
	TRANSFERENCIA PIX			
	DES: TELHA COMBUSTIVEIS E 09/06	1453141	-202,34	74.251,65
	TRANSFERENCIA PIX			
	DES: TELHA COMBUSTIVEIS E 09/06	1456089	-181,48	74.070,17
	TRANSFERENCIA PIX			
	DES: TELHA COMBUSTIVEIS E 09/06	1458506	-177,89	73.892,28
	TRANSFERENCIA PIX			
	DES: CACIQUE PETROLEO LTDA 08/06	1502332	-2.104,85	71.787,43
	TRANSFERENCIA PIX			
	DES: POSTO CACIQUE CENTRO 07/06	1513089	-1.308,71	70.478,72
	TRANSFERENCIA PIX			
	DES: TELHA COMBUSTIVEIS E 09/06	1519152	-2.446,82	68.031,90
	TRANSFERENCIA PIX			
	DES: COMERCIO DE COMBUSTIV 07/06	1532460	-1.981,81	66.050,09
	TRANSFERENCIA PIX			
	DES: POSTO CACIQUE CENTRO 09/06	1611573	-148,46	65.901,63
	TRANSFERENCIA PIX			
	DES: POSTO PLANALTO 3 09/06	1629128	-2.861,14	63.040,49
	TRANSFERENCIA PIX			
	DES: POSTO COLUNA 09/06	1633239	-200,02	62.840,47
	TRANSFERENCIA PIX			
	DES: CACIQUE PETROLEO LTDA 07/06	1634091	-2.629,66	60.210,81
	TRANSFERENCIA PIX			
	DES: CACIQUE COMBUSTIVEIS 09/06	1639243	-2.695,73	57.515,08
	TRANSFERENCIA PIX			
	DES: POSTO DIAMANTE 22 LTD 08/06	1654110	-3.993,53	53.521,55
	TRANSFERENCIA PIX			
	DES: POSTO PLANALTO 3 09/06	1722161	-1.532,19	51.989,36
	TRANSFERENCIA PIX			
	DES: POSTO CAFE 09/06	1726149	-3.029,78	48.959,58
	TRANSFERENCIA PIX			
	DES: POSTO DIAMANTE 22 LTD 07/06	1731380	-1.900,06	47.059,52
	TRANSFERENCIA PIX			
	DES: POSTO CAFE 09/06	1738342	-3.508,60	43.550,92
	TRANSFERENCIA PIX			
	DES: POSTO CACIQUE CENTRO 09/06	1821074	-3.670,49	39.880,43
	TRANSFERENCIA PIX			
	DES: POSTO PLANALTO 3 09/06	1825170	-2.373,28	37.507,15
	TRANSFERENCIA PIX			
	DES: POSTO INDIAROBA LTDA 09/06	1829052	-2.615,93	34.891,22
	TRANSFERENCIA PIX			
	DES: POSTO CACIQUE CENTRO 07/06	1942192	-1.420,60	33.470,62
	TRANSFERENCIA PIX			
	DES: POSTO DIAMANTE 22 LTD 07/06	1946479	-2.453,92	31.016,70
	TRANSFERENCIA PIX			
	DES: POSTO CAFE 09/06	2038228	-2.215,65	28.801,05
	TRANSFERENCIA PIX			
	DES: CACIQUE COMBUSTIVEIS 07/06	2038333	-2.159,39	26.641,66
	TRANSFERENCIA PIX			
	DES: POSTO CAFE 09/06	2042467	-3.398,77	23.242,89
	TRANSFERENCIA PIX			
	DES: POSTO CACIQUE CENTRO 07/06	2044499	-2.190,51	21.052,38
	PIX QR CODE DINAMICO			
	DES: POSTO DIAMANTE 22 LTD 07/06	1040310	-3.360,05	17.692,33
	PIX QR CODE DINAMICO			
	DES: POSTO DIAMANTE 22 LTD 07/06	1100516	-120,19	17.572,14
10/06/2025	TRANSFERENCIA PIX			
	REM: PRT TRANSPORTE E LOGI 10/06	954443	50.000,00	67.572,14
	TRANSFERENCIA PIX			
	REM: PRT TRANSPORTE E LOGI 10/06	1552364	15.000,00	82.572,14
	TARIFA BANCARIA			
	TRANSF PGTO PIX	60625	-1,23	82.570,91
	TARIFA BANCARIA			
	TRANSF PGTO PIX	60625	-1,23	82.569,68
	TARIFA BANCARIA			
	TRANSF PGTO PIX	60625	-1,23	82.568,45
	TARIFA BANCARIA			
	TRANSF PGTO PIX	60625	-1,23	82.567,22
	TARIFA BANCARIA			
	TRANSF PGTO PIX	60625	-1,23	82.565,99
	TARIFA BANCARIA			
	TRANSF PGTO PIX	60625	-1,23	82.564,76
	TARIFA BANCARIA			
	TRANSF PGTO PIX	60625	-1,23	82.563,53
	TARIFA BANCARIA			
	TRANSF PGTO PIX	60625	-1,23	82.562,30



**Extrato Mensal / Por Período**

PRT TRANSPORTE E LOGISTICA LTDA | CNPJ: 021.881.111/0001-24  
 Nome do usuário: EDUARDO SABOIA DE CARVALHO FIL  
 Data da operação: 07/07/2025 - 18h10

TARIFA BANCARIA TRANSF PGTO PIX	60625	-1,23	82.561,07
TARIFA BANCARIA TRANSF PGTO PIX	60625	-1,23	82.559,84
TARIFA BANCARIA TRANSF PGTO PIX	60625	-1,23	82.558,61
TARIFA BANCARIA TRANSF PGTO PIX	60625	-1,23	82.557,38
TARIFA BANCARIA TRANSF PGTO PIX	60625	-1,23	82.556,15
TARIFA BANCARIA TRANSF PGTO PIX	60625	-1,23	82.554,92
TARIFA BANCARIA TRANSF PGTO PIX	60625	-1,23	82.553,69
TARIFA BANCARIA TRANSF PGTO PIX	60625	-1,23	82.552,46
TARIFA BANCARIA TRANSF PGTO PIX	60625	-1,23	82.551,23
TARIFA BANCARIA TRANSF PGTO PIX	60625	-1,23	82.550,00
TARIFA BANCARIA TRANSF PGTO PIX	60625	-1,23	82.548,77
TARIFA BANCARIA TRANSF PGTO PIX	60625	-1,23	82.547,54
TARIFA BANCARIA TRANSF PGTO PIX	60625	-1,23	82.546,31
PAGTO ELETRONICO TRIBUTO INTERNET --PI-SEFAZ/GNRE ONLINE	5040157	-176,94	82.369,37
PAGTO ELETRONICO TRIBUTO INTERNET --PI-SEFAZ/GNRE ONLINE	5040157	-176,94	82.192,43
PAGTO ELETRONICO TRIBUTO INTERNET --PI-SEFAZ/GNRE ONLINE	5040157	-176,94	82.015,49
PAGTO ELETRONICO TRIBUTO INTERNET --PI-SEFAZ/GNRE ONLINE	5040157	-421,77	81.593,72
PAGTO ELETRONICO TRIBUTO INTERNET --PI-SEFAZ/GNRE ONLINE	5040157	-421,77	81.171,95
PAGTO ELETRONICO TRIBUTO INTERNET --PI-SEFAZ/GNRE ONLINE	5040157	-516,62	80.655,33
PAGTO ELETRONICO TRIBUTO INTERNET --PI-SEFAZ/GNRE ONLINE	5040157	-542,42	80.112,91
PAGTO ELETRONICO TRIBUTO INTERNET --PI-SEFAZ/GNRE ONLINE	5040157	-542,42	79.570,49
PAGTO ELETRONICO TRIBUTO INTERNET --PI-SEFAZ/GNRE ONLINE	5040157	-1.842,07	77.728,42
PAGTO ELETRONICO TRIBUTO INTERNET --PE-SEFAZ/GNRE ONLINE	5040816	-775,85	76.952,57
PAGTO ELETRONICO TRIBUTO INTERNET --SEFAZ/CE	5690277	-435,55	76.517,02
TRANSFERENCIA PIX DES: POSTO PLANALTO 3 10/06	636010	-306,17	76.210,85
TRANSFERENCIA PIX DES: POSTO MAIS BALSAS 10/06	835518	-2.148,19	74.062,66
TRANSFERENCIA PIX DES: CACIQUE COMBUSTIVEIS 10/06	846152	-3.386,59	70.676,07
TRANSFERENCIA PIX DES: POSTO PLANALTO 3 10/06	928599	-2.075,41	68.600,66
TRANSFERENCIA PIX DES: POSTO OPCA0 10/06	939410	-1.917,53	66.683,13
TRANSFERENCIA PIX DES: CACIQUE COMBUSTIVEIS 10/06	957336	-2.758,52	63.924,61
TRANSFERENCIA PIX DES: CACIQUE PETROLEO LTDA 10/06	1112472	-2.975,58	60.949,03
TRANSFERENCIA PIX DES: POSTO CACIQUE CENTRO 10/06	1242412	-2.305,80	58.643,23
TRANSFERENCIA PIX DES: POSTO DIAMANTE 22 LTD 10/06	1300504	-1.887,21	56.756,02
TRANSFERENCIA PIX DES: POSTO DIAMANTE 22 LTD 10/06	1408558	-1.859,25	54.896,77
TRANSFERENCIA PIX DES: COMERCIO DE COMBUSTIV 10/06	1428595	-1.825,80	53.070,97
TRANSFERENCIA PIX DES: CACIQUE PETROLEO LTDA 10/06	1433331	-2.360,75	50.710,22
TRANSFERENCIA PIX DES: POSTO PLANALTO 3 10/06	1437370	-3.261,23	47.448,99
TRANSFERENCIA PIX DES: POSTO PLANALTO 3 10/06	1541134	-1.869,84	45.579,15
TRANSFERENCIA PIX DES: POSTO PLANALTO 3 10/06	1558018	-3.148,64	42.430,51
TRANSFERENCIA PIX DES: POSTO PLANALTO 3 10/06	1607193	-3.530,18	38.900,33
TRANSFERENCIA PIX DES: CACIQUE PETROLEO LTDA 10/06	1632241	-2.493,18	36.407,15
TRANSFERENCIA PIX			



**Extrato Mensal / Por Período**

PRT TRANSPORTE E LOGISTICA LTDA | CNPJ: 021.881.111/0001-24  
 Nome do usuário: EDUARDO SABOIA DE CARVALHO FIL  
 Data da operação: 07/07/2025 - 18h10

	DES: POSTO PLANALTO 3 10/06	1709351		-3.078,09	33.329,06
	TRANSFERENCIA PIX				
	DES: POSTO CACIQUE CENTRO 10/06	1815149		-2.196,00	31.133,06
	TRANSFERENCIA PIX				
	DES: POSTO CAFE 10/06	1821227		-2.244,91	28.888,15
	TRANSFERENCIA PIX				
	DES: POSTO CACIQUE CENTRO 10/06	1937351		-2.492,06	26.396,09
	TRANSFERENCIA PIX				
	DES: POSTO DIAMANTE 22 LTD 10/06	2019194		-3.171,64	23.224,45
	TRANSFERENCIA PIX				
	DES: COMERCIO DE COMBUSTIV 10/06	2023195		-1.882,71	21.341,74
	TRANSFERENCIA PIX				
	DES: POSTO PLANALTO 3 10/06	2116355		-2.189,43	19.152,31
11/06/2025	TRANSFERENCIA PIX				
	REM: PRT TRANSPORTE E LOGI 11/06	1050293	60.000,00		79.152,31
	TARIFA BANCARIA				
	TRANSF PGTO PIX	70625		-1,23	79.151,08
	TARIFA BANCARIA				
	TRANSF PGTO PIX	70625		-1,23	79.149,85
	TARIFA BANCARIA				
	TRANSF PGTO PIX	70625		-1,23	79.148,62
	TARIFA BANCARIA				
	TRANSF PGTO PIX	70625		-1,23	79.147,39
	TARIFA BANCARIA				
	TRANSF PGTO PIX	70625		-1,23	79.146,16
	TARIFA BANCARIA				
	TRANSF PGTO PIX	70625		-1,23	79.144,93
	TARIFA BANCARIA				
	TRANSF PGTO PIX	70625		-1,23	79.143,70
	TARIFA BANCARIA				
	TRANSF PGTO PIX	70625		-1,23	79.142,47
	TARIFA BANCARIA				
	TRANSF PGTO PIX	70625		-1,23	79.141,24
	TARIFA BANCARIA				
	TRANSF PGTO PIX	70625		-1,23	79.140,01
	TARIFA BANCARIA				
	TRANSF PGTO PIX	70625		-1,23	79.138,78
	TARIFA BANCARIA				
	TRANSF PGTO PIX	70625		-1,23	79.137,55
	TARIFA BANCARIA				
	TRANSF PGTO PIX	70625		-1,23	79.136,32
	TARIFA BANCARIA				
	TRANSF PGTO PIX	70625		-1,23	79.135,09
	TARIFA BANCARIA				
	TRANSF PGTO PIX	70625		-1,23	79.133,86
	TARIFA BANCARIA				
	TRANSF PGTO PIX	80625		-1,23	79.132,63
	TARIFA BANCARIA				
	TRANSF PGTO PIX	80625		-1,23	79.131,40
	TARIFA BANCARIA				
	TRANSF PGTO PIX	80625		-1,23	79.130,17
	TARIFA BANCARIA				
	TRANSF PGTO PIX	80625		-1,23	79.128,94
	TARIFA BANCARIA				
	TRANSF PGTO PIX	80625		-1,23	79.127,71
	TARIFA BANCARIA				
	TRANSF PGTO PIX	80625		-1,23	79.126,48
	TARIFA BANCARIA				
	TRANSF PGTO PIX	80625		-1,23	79.125,25
	TARIFA BANCARIA				
	TRANSF PGTO PIX	80625		-1,23	79.124,02
	TARIFA BANCARIA				
	TRANSF PGTO PIX	90625		-1,23	79.122,79
	TARIFA BANCARIA				
	TRANSF PGTO PIX	90625		-1,23	79.121,56
	TARIFA BANCARIA				
	TRANSF PGTO PIX	90625		-1,23	79.120,33
	TARIFA BANCARIA				
	TRANSF PGTO PIX	90625		-1,23	79.119,10
	TARIFA BANCARIA				
	TRANSF PGTO PIX	90625		-1,23	79.117,87
	TARIFA BANCARIA				
	TRANSF PGTO PIX	90625		-1,23	79.116,64
	TARIFA BANCARIA				
	TRANSF PGTO PIX	90625		-1,23	79.115,41
	TARIFA BANCARIA				
	TRANSF PGTO PIX	90625		-1,23	79.114,18
	TARIFA BANCARIA				
	TRANSF PGTO PIX	90625		-1,23	79.112,95
	TARIFA BANCARIA				
	TRANSF PGTO PIX	90625		-1,23	79.111,72
	TARIFA BANCARIA				
	TRANSF PGTO PIX	90625		-1,23	79.110,49

Este documento é cópia do original, assinado digitalmente por CARLOS EDUARDO DE LUCENA CASTRO e tice.jus.br, protocolado em 12/08/2025 às 09:59, sob o número WEB125019496049. Para conferir o original, acesse o site <https://esaj.tjce.jus.br/pastadigital/pg/abrirConferenciaDocumento.do>, informe o processo 0239513-09.2024.8.06.0001 e código 0uCGTYJ2.



**Extrato Mensal / Por Período**

PRT TRANSPORTE E LOGISTICA LTDA | CNPJ: 021.881.111/0001-24

Nome do usuário: EDUARDO SABOIA DE CARVALHO FIL

Data da operação: 07/07/2025 - 18h10

TARIFA BANCARIA TRANSF PGTO PIX	90625	-1,23	79.109,26
TARIFA BANCARIA TRANSF PGTO PIX	90625	-1,23	79.108,03
TARIFA BANCARIA TRANSF PGTO PIX	90625	-1,23	79.106,80
TARIFA BANCARIA TRANSF PGTO PIX	90625	-1,23	79.105,57
TARIFA BANCARIA TRANSF PGTO PIX	90625	-1,23	79.104,34
TARIFA BANCARIA TRANSF PGTO PIX	90625	-1,23	79.103,11
TARIFA BANCARIA TRANSF PGTO PIX	90625	-1,23	79.101,88
TARIFA BANCARIA TRANSF PGTO PIX	90625	-1,23	79.100,65
TARIFA BANCARIA TRANSF PGTO PIX	90625	-1,23	79.099,42
TARIFA BANCARIA TRANSF PGTO PIX	90625	-1,23	79.098,19
TARIFA BANCARIA TRANSF PGTO PIX	90625	-1,23	79.096,96
TARIFA BANCARIA TRANSF PGTO PIX	90625	-1,23	79.095,73
TARIFA BANCARIA TRANSF PGTO PIX	90625	-1,23	79.094,50
TARIFA BANCARIA TRANSF PGTO PIX	90625	-1,23	79.093,27
TARIFA BANCARIA TRANSF PGTO PIX	90625	-1,23	79.092,04
TARIFA BANCARIA TRANSF PGTO PIX	90625	-1,23	79.090,81
PAGTO ELETRONICO TRIBUTO INTERNET --PI-SEFAZ/GNRE ONLINE	5040157	-176,94	78.913,87
PAGTO ELETRONICO TRIBUTO INTERNET --PI-SEFAZ/GNRE ONLINE	5040157	-421,77	78.492,10
PAGTO ELETRONICO TRIBUTO INTERNET --PI-SEFAZ/GNRE ONLINE	5040157	-421,77	78.070,33
PAGTO ELETRONICO TRIBUTO INTERNET --PI-SEFAZ/GNRE ONLINE	5040157	-435,55	77.634,78
PAGTO ELETRONICO TRIBUTO INTERNET --PI-SEFAZ/GNRE ONLINE	5040157	-542,42	77.092,36
PAGTO ELETRONICO TRIBUTO INTERNET --PI-SEFAZ/GNRE ONLINE	5040157	-542,42	76.549,94
PAGTO ELETRONICO TRIBUTO INTERNET --PI-SEFAZ/GNRE ONLINE	5040157	-542,42	76.007,52
PAGTO ELETRONICO TRIBUTO INTERNET --PI-SEFAZ/GNRE ONLINE	5040157	-1.303,13	74.704,39
PAGTO ELETRONICO TRIBUTO INTERNET --PE-SEFAZ/GNRE ONLINE	5041905	-1.551,70	73.152,69
PAGTO ELETRONICO TRIBUTO INTERNET --MA-SEFAZ/GNRE ONLINE	5046140	-1.326,58	71.826,11
PAGTO ELETRONICO TRIBUTO INTERNET --MA-SEFAZ/GNRE ONLINE	5046885	-1.281,00	70.545,11
PAGTO ELETRONICO TRIBUTO INTERNET --PE-SEFAZ/GNRE ONLINE	5047107	-775,85	69.769,26
PAGTO ELETRONICO TRIBUTO INTERNET --SEFAZ/CE	5691805	-516,62	69.252,64
PAGTO ELETRONICO TRIBUTO INTERNET --SEFAZ/CE	5691988	-934,61	68.318,03
PAGTO ELETRONICO TRIBUTO INTERNET --SEFAZ/CE	5693056	-435,55	67.882,48
PAGTO ELETRONICO TRIBUTO INTERNET --SEFAZ/CE	5694499	-893,86	66.988,62
PAGTO ELETRONICO TRIBUTO INTERNET --SEFAZ/CE	5697676	-900,99	66.087,63
PAGTO ELETRONICO TRIBUTO INTERNET --SEFAZ/CE	5697838	-301,80	65.785,83
TRANSFERENCIA PIX DES: POSTO DIAMANTE 22 LTD 11/06	611320	-2.576,01	63.209,82
TRANSFERENCIA PIX DES: CACIQUE COMBUSTIVEIS 11/06	821592	-1.572,88	61.636,94
TRANSFERENCIA PIX DES: POSTO PLANALTO 3 11/06	843189	-1.917,46	59.719,48
TRANSFERENCIA PIX DES: POSTO OPCA0 11/06	850306	-2.990,86	56.728,62
TRANSFERENCIA PIX DES: CACIQUE PETROLEO LTDA 11/06	1211243	-2.061,65	54.666,97
TRANSFERENCIA PIX DES: POSTO PLANALTO 3 11/06	1215350	-2.121,40	52.545,57
TRANSFERENCIA PIX DES: POSTO COLUNA 11/06	1301138	-205,94	52.339,63
TRANSFERENCIA PIX			

Este documento é cópia do original, assinado digitalmente por CARLOS EDUARDO DE LUCENA CASTRO e tice.jus.br, protocolado em 12/08/2025 às 09:59, sob o número WEB125019496049. Para conferir o original, acesse o site <https://esaj.tjce.jus.br/pastadigital/pg/abrirConferenciaDocumento.do>, informe o processo 0239513-09.2024.8.06.0001 e código OuCGTYJ2.



**Extrato Mensal / Por Período**

PRT TRANSPORTE E LOGISTICA LTDA | CNPJ: 021.881.111/0001-24  
 Nome do usuário: EDUARDO SABOIA DE CARVALHO FIL  
 Data da operação: 07/07/2025 - 18h10

	DES: TELHA COMBUSTIVEIS E 11/06	1442294	-271,02	52.068,61
	TRANSFERENCIA PIX			
	DES: TELHA COMBUSTIVEIS E 11/06	1530164	-2.300,91	49.767,70
	TRANSFERENCIA PIX			
	DES: POSTO COLUNA 11/06	1641013	-232,00	49.535,70
	TRANSFERENCIA PIX			
	DES: POSTO CACIQUE CENTRO 11/06	1724069	-2.087,19	47.448,51
	TRANSFERENCIA PIX			
	DES: POSTO MAIS BALSAS 11/06	1748327	-1.665,06	45.783,45
	TRANSFERENCIA PIX			
	DES: POSTO PLANALTO 3 11/06	1759062	-1.326,64	44.456,81
	TRANSFERENCIA PIX			
	DES: POSTO INDIAROBA LTDA 11/06	2011142	-1.444,18	43.012,63
	TRANSFERENCIA PIX			
	DES: POSTO CACIQUE CENTRO 11/06	2033348	-4.029,12	38.983,51
	TRANSFERENCIA PIX			
	DES: CACIQUE COMBUSTIVEIS 11/06	2040199	-2.025,72	36.957,79
	TRANSFERENCIA PIX			
	DES: TELHA COMBUSTIVEIS E 11/06	2117210	-2.106,45	34.851,34
	TRANSFERENCIA PIX			
	DES: TELHA COMBUSTIVEIS E 11/06	2207368	-2.815,33	32.036,01
	TRANSFERENCIA PIX			
12/06/2025	REM: PRT TRANSPORTE E LOGI 12/06	1051049	60.000,00	92.036,01
	TRANSFERENCIA PIX			
	REM: PRT TRANSPORTE E LOGI 12/06	1727342	15.000,00	107.036,01
	TARIFA BANCARIA			
	TRANSF PGTO PIX	100625	-1,23	107.034,78
	TARIFA BANCARIA			
	TRANSF PGTO PIX	100625	-1,23	107.033,55
	TARIFA BANCARIA			
	TRANSF PGTO PIX	100625	-1,23	107.032,32
	TARIFA BANCARIA			
	TRANSF PGTO PIX	100625	-1,23	107.031,09
	TARIFA BANCARIA			
	TRANSF PGTO PIX	100625	-1,23	107.029,86
	TARIFA BANCARIA			
	TRANSF PGTO PIX	100625	-1,23	107.028,63
	TARIFA BANCARIA			
	TRANSF PGTO PIX	100625	-1,23	107.027,40
	TARIFA BANCARIA			
	TRANSF PGTO PIX	100625	-1,23	107.026,17
	TARIFA BANCARIA			
	TRANSF PGTO PIX	100625	-1,23	107.024,94
	TARIFA BANCARIA			
	TRANSF PGTO PIX	100625	-1,23	107.023,71
	TARIFA BANCARIA			
	TRANSF PGTO PIX	100625	-1,23	107.022,48
	TARIFA BANCARIA			
	TRANSF PGTO PIX	100625	-1,23	107.021,25
	TARIFA BANCARIA			
	TRANSF PGTO PIX	100625	-1,23	107.020,02
	TARIFA BANCARIA			
	TRANSF PGTO PIX	100625	-1,23	107.018,79
	TARIFA BANCARIA			
	TRANSF PGTO PIX	100625	-1,23	107.017,56
	TARIFA BANCARIA			
	TRANSF PGTO PIX	100625	-1,23	107.016,33
	TARIFA BANCARIA			
	TRANSF PGTO PIX	100625	-1,23	107.015,10
	TARIFA BANCARIA			
	TRANSF PGTO PIX	100625	-1,23	107.013,87
	TARIFA BANCARIA			
	TRANSF PGTO PIX	100625	-1,23	107.012,64
	TARIFA BANCARIA			
	TRANSF PGTO PIX	100625	-1,23	107.011,41
	TARIFA BANCARIA			
	TRANSF PGTO PIX	100625	-1,23	107.010,18
	TARIFA BANCARIA			
	TRANSF PGTO PIX	100625	-1,23	107.008,95
	TARIFA BANCARIA			
	TRANSF PGTO PIX	100625	-1,23	107.007,72
	TARIFA BANCARIA			
	TRANSF PGTO PIX	100625	-1,23	107.006,49
	PAGTO ELETRONICO TRIBUTO			
	INTERNET --PI-SEFAZ/GNRE ONLINE	5040157	-176,94	106.829,55
	PAGTO ELETRONICO TRIBUTO			
	INTERNET --PI-SEFAZ/GNRE ONLINE	5040157	-301,80	106.527,75
	PAGTO ELETRONICO TRIBUTO			
	INTERNET --PI-SEFAZ/GNRE ONLINE	5040157	-301,80	106.225,95
	PAGTO ELETRONICO TRIBUTO			
	INTERNET --PI-SEFAZ/GNRE ONLINE	5040157	-421,77	105.804,18
	PAGTO ELETRONICO TRIBUTO			
	INTERNET --PI-SEFAZ/GNRE ONLINE	5040157	-516,62	105.287,56



**Extrato Mensal / Por Período**

PRT TRANSPORTE E LOGISTICA LTDA | CNPJ: 021.881.111/0001-24  
 Nome do usuário: EDUARDO SABOIA DE CARVALHO FIL  
 Data da operação: 07/07/2025 - 18h10

	PAGTO ELETRONICO TRIBUTO INTERNET --PI-SEFAZ/GNRE ONLINE	5040157	-542,42	104.745,14
	PAGTO ELETRONICO TRIBUTO INTERNET --PI-SEFAZ/GNRE ONLINE	5040157	-898,98	103.846,16
	PAGTO ELETRONICO TRIBUTO INTERNET --PI-SEFAZ/GNRE ONLINE	5040157	-2.696,95	101.149,21
	PAGTO ELETRONICO TRIBUTO INTERNET --MA-SEFAZ/GNRE ONLINE	5042776	-307,64	100.841,57
	PAGTO ELETRONICO TRIBUTO INTERNET --SE-SEFAZ/GNRE ONLINE	5047558	-1.303,13	99.538,44
	PAGTO ELETRONICO TRIBUTO INTERNET --MA-SEFAZ/GNRE ONLINE	5048036	-794,68	98.743,76
	PAGTO ELETRONICO TRIBUTO INTERNET --MA-SEFAZ/GNRE ONLINE	5048106	-794,68	97.949,08
	PAGTO ELETRONICO TRIBUTO INTERNET --MA-SEFAZ/GNRE ONLINE	5048689	-427,83	97.521,25
	PAGTO ELETRONICO TRIBUTO INTERNET --SEFAZ/CE	5691849	-775,85	96.745,40
	PAGTO ELETRONICO TRIBUTO INTERNET --SEFAZ/CE	5695857	-1.501,97	95.243,43
	PAGTO ELETRONICO TRIBUTO INTERNET --SEFAZ/CE	5697809	-3.838,43	91.405,00
	PAGTO ELETRONICO TRIBUTO INTERNET --SEFAZ/CE	5698368	-934,61	90.470,39
	TRANSFERENCIA PIX DES: POSTO CAFE 12/06	740135	-2.872,36	87.598,03
	TRANSFERENCIA PIX DES: POSTO DIAMANTE 22 LTD 12/06	816573	-3.111,69	84.486,34
	TRANSFERENCIA PIX DES: ANTONIO BORGES DE SOU 12/06	830379	-3.450,12	81.036,22
	TRANSFERENCIA PIX DES: POSTO DIAMANTE 22 LTD 12/06	838200	-2.992,02	78.044,20
	TRANSFERENCIA PIX DES: POSTO PLANALTO 3 12/06	907194	-1.826,18	76.218,02
	TRANSFERENCIA PIX DES: POSTO CACIQUE CENTRO 12/06	952553	-2.525,40	73.692,62
	TRANSFERENCIA PIX DES: POSTO PLANALTO 3 12/06	1010197	-201,78	73.490,84
	TRANSFERENCIA PIX DES: POSTO CAFE 12/06	1052465	-2.805,57	70.685,27
	TRANSFERENCIA PIX DES: POSTO CACIQUE CENTRO 12/06	1057072	-2.536,38	68.148,89
	TRANSFERENCIA PIX DES: CACIQUE COMBUSTIVEIS 12/06	1100217	-2.120,47	66.028,42
	TRANSFERENCIA PIX DES: POSTO COLUNA 12/06	1103317	-214,29	65.814,13
	TRANSFERENCIA PIX DES: CACIQUE PETROLEO LTDA 12/06	1142378	-1.262,75	64.551,38
	TRANSFERENCIA PIX DES: POSTO COLUNA 12/06	1224112	-215,37	64.336,01
	TRANSFERENCIA PIX DES: TELHA COMBUSTIVEIS E 12/06	1331105	-207,32	64.128,69
	TRANSFERENCIA PIX DES: POSTO CAFE 12/06	1339012	-2.380,06	61.748,63
	TRANSFERENCIA PIX DES: POSTO DIAMANTE 22 LTD 12/06	1341562	-1.635,67	60.112,96
	TRANSFERENCIA PIX DES: POSTO CACIQUE CENTRO 12/06	1344477	-2.578,02	57.534,94
	TRANSFERENCIA PIX DES: POSTO CACIQUE CENTRO 12/06	1624215	-1.932,48	55.602,46
	TRANSFERENCIA PIX DES: POSTO COLUNA 12/06	1636234	-176,89	55.425,57
	TRANSFERENCIA PIX DES: POSTO DIAMANTE 22 LTD 12/06	1737294	-3.219,18	52.206,39
	TRANSFERENCIA PIX DES: POSTO PLANALTO 3 12/06	1914100	-2.599,19	49.607,20
	TRANSFERENCIA PIX DES: CACIQUE COMBUSTIVEIS 12/06	1918066	-1.486,76	48.120,44
	TRANSFERENCIA PIX DES: POSTO CACIQUE CENTRO 12/06	1949235	-1.729,40	46.391,04
	TRANSFERENCIA PIX DES: CACIQUE COMBUSTIVEIS 12/06	2054294	-2.729,33	43.661,71
13/06/2025	REM: PRT TRANSPORTE E LOGI 13/06	1404238	100.000,00	143.661,71
	TARIFA BANCARIA TRANSF PGTO PIX	110625	-1,23	143.660,48
	TARIFA BANCARIA TRANSF PGTO PIX	110625	-1,23	143.659,25
	TARIFA BANCARIA TRANSF PGTO PIX	110625	-1,23	143.658,02
	TARIFA BANCARIA TRANSF PGTO PIX	110625	-1,23	143.656,79

Este documento é cópia do original, assinado digitalmente por CARLOS EDUARDO DE LUCENA CASTRO e tice.jus.br, protocolado em 12/08/2025 às 09:59, sob o número WEB125019496049. Para conferir o original, acesse o site <https://esaj.tjce.jus.br/pastadigital/pg/abrirConferenciaDocumento.do>, informe o processo 0239513-09.2024.8.06.0001 e código OuCGTYJ2.



**Extrato Mensal / Por Período**

PRT TRANSPORTE E LOGISTICA LTDA | CNPJ: 021.881.111/0001-24

Nome do usuário: EDUARDO SABOIA DE CARVALHO FIL

Data da operação: 07/07/2025 - 18h10

TRANSF PGTO PIX	110625	-1,23	143.655,56
TARIFA BANCARIA	110625	-1,23	143.654,33
TRANSF PGTO PIX	110625	-1,23	143.653,10
TARIFA BANCARIA	110625	-1,23	143.651,87
TRANSF PGTO PIX	110625	-1,23	143.650,64
TARIFA BANCARIA	110625	-1,23	143.649,41
TRANSF PGTO PIX	110625	-1,23	143.648,18
TARIFA BANCARIA	110625	-1,23	143.646,95
TRANSF PGTO PIX	110625	-1,23	143.645,72
TARIFA BANCARIA	110625	-1,23	143.644,49
TRANSF PGTO PIX	110625	-1,23	143.643,26
TARIFA BANCARIA	110625	-1,23	143.642,03
TRANSF PGTO PIX	110625	-1,23	143.640,80
TARIFA BANCARIA	110625	-1,23	143.639,57
TRANSF PGTO PIX	110625	-1,23	143.639,57
PAGTO ELETRONICO TRIBUTO	5040157	-421,77	143.217,80
INTERNET --PI-SEFAZ/GNRE ONLINE	5040157	-421,77	142.796,03
PAGTO ELETRONICO TRIBUTO	5040157	-421,77	142.796,03
INTERNET --PI-SEFAZ/GNRE ONLINE	5040157	-435,55	142.360,48
PAGTO ELETRONICO TRIBUTO	5040157	-542,42	141.818,06
INTERNET --PI-SEFAZ/GNRE ONLINE	5040157	-542,42	141.275,64
PAGTO ELETRONICO TRIBUTO	5044319	-893,86	140.381,78
INTERNET --PE-SEFAZ/GNRE ONLINE	5044319	-893,86	140.381,78
PAGTO ELETRONICO TRIBUTO	5690207	-435,55	139.946,23
INTERNET --SEFAZ/CE	5690207	-435,55	139.946,23
PAGTO ELETRONICO TRIBUTO	5690244	-301,80	139.644,43
INTERNET --SEFAZ/CE	5690244	-301,80	139.644,43
PAGTO ELETRONICO TRIBUTO	5690406	-775,85	138.868,58
INTERNET --SEFAZ/CE	5690406	-775,85	138.868,58
PAGTO ELETRONICO TRIBUTO	5690597	-775,85	138.092,73
INTERNET --SEFAZ/CE	5690597	-775,85	138.092,73
PAGTO ELETRONICO TRIBUTO	5697338	-807,22	137.285,51
INTERNET --SEFAZ/CE	5697338	-807,22	137.285,51
TRANSFERENCIA PIX	809370	-2.110,64	135.174,87
DES: POSTO DIAMANTE 22 LTD 13/06	809370	-2.110,64	135.174,87
TRANSFERENCIA PIX	816001	-2.010,64	133.164,23
DES: POSTO DIAMANTE 22 LTD 13/06	816001	-2.010,64	133.164,23
TRANSFERENCIA PIX	850311	-2.176,02	130.988,21
DES: POSTO DIAMANTE 22 LTD 13/06	850311	-2.176,02	130.988,21
TRANSFERENCIA PIX	911038	-1.376,61	129.611,60
DES: COMERCIO DE COMBUSTIV 13/06	911038	-1.376,61	129.611,60
TRANSFERENCIA PIX	934452	-452,72	129.158,88
DES: TELHA COMBUSTIVEIS E 13/06	934452	-452,72	129.158,88
TRANSFERENCIA PIX	1011534	-1.786,07	127.372,81
DES: POSTO DIAMANTE 22 LTD 13/06	1011534	-1.786,07	127.372,81
TRANSFERENCIA PIX	1024110	-1.526,08	125.846,73
DES: POSTO DIAMANTE 22 LTD 13/06	1024110	-1.526,08	125.846,73
TRANSFERENCIA PIX	1031004	-1.482,30	124.364,43
DES: POSTO CACIQUE CENTRO 13/06	1031004	-1.482,30	124.364,43
TRANSFERENCIA PIX	1039320	-160,81	124.203,62
DES: TELHA COMBUSTIVEIS E 13/06	1039320	-160,81	124.203,62
TRANSFERENCIA PIX	1241316	-1.427,40	122.776,22
DES: POSTO CACIQUE CENTRO 13/06	1241316	-1.427,40	122.776,22
TRANSFERENCIA PIX	1332433	-284,68	122.491,54
DES: POSTO CACIQUE CENTRO 13/06	1332433	-284,68	122.491,54
TRANSFERENCIA PIX	1403265	-2.506,59	119.984,95
DES: POSTO INDIAROBA LTDA 13/06	1403265	-2.506,59	119.984,95
TRANSFERENCIA PIX	1410288	-2.072,99	117.911,96
DES: POSTO CACIQUE CENTRO 13/06	1410288	-2.072,99	117.911,96
TRANSFERENCIA PIX	1449397	-300,22	117.611,74
DES: POSTO COLUNA 13/06	1449397	-300,22	117.611,74
TRANSFERENCIA PIX	1546290	-2.964,81	114.646,93
DES: POSTO DIAMANTE 22 LTD 13/06	1546290	-2.964,81	114.646,93
TRANSFERENCIA PIX	1732063	-1.819,09	112.827,84
DES: POSTO PLANALTO 3 13/06	1732063	-1.819,09	112.827,84
TRANSFERENCIA PIX	1804120	-3.173,51	109.654,33
DES: POSTO DIAMANTE 22 LTD 13/06	1804120	-3.173,51	109.654,33

Este documento é cópia do original, assinado digitalmente por CARLOS EDUARDO DE LUCENA CASTRO e tjece.jus.br, protocolado em 12/08/2025 às 09:59, sob o número WEB125019496049. Para conferir o original, acesse o site <https://esaj.tjce.jus.br/pastadigital/pg/abrirConferenciaDocumento.do>, informe o processo 0239513-09.2024.8.06.0001 e código 0uCGTYJ2.



**Extrato Mensal / Por Período**

PRT TRANSPORTE E LOGISTICA LTDA | CNPJ: 021.881.111/0001-24  
 Nome do usuário: EDUARDO SABOIA DE CARVALHO FIL  
 Data da operação: 07/07/2025 - 18h10

	TRANSFERENCIA PIX	1814032		-1.512,62	108.141,71
	DES: POSTO CACIQUE CENTRO 13/06				
	TRANSFERENCIA PIX	1853300		-1.336,35	106.805,36
	DES: POSTO CACIQUE CENTRO 13/06				
	TRANSFERENCIA PIX	1858049		-1.422,82	105.382,54
	DES: POSTO CACIQUE CENTRO 13/06				
	TRANSFERENCIA PIX	2023483		-2.195,60	103.186,94
	DES: CACIQUE COMBUSTIVEIS 13/06				
	TRANSFERENCIA PIX	2028048		-2.481,18	100.705,76
	DES: POSTO CACIQUE CENTRO 13/06				
	TRANSFERENCIA PIX	2101152		-2.407,55	98.298,21
	DES: CACIQUE COMBUSTIVEIS 13/06				
	TRANSFERENCIA PIX	2113261		-1.825,62	96.472,59
	DES: POSTO PLANALTO 3 13/06				
16/06/2025	TRANSFERENCIA PIX	832113	50.000,00		146.472,59
	REM: PRT TRANSPORTE E LOGI 16/06				
	TRANSFERENCIA PIX	1640495	20.000,00		166.472,59
	REM: PRT TRANSPORTE E LOGI 16/06				
	RENTAB.INVEST FACILCRED*	430913	0,07		166.472,66
	RENTAB.INVEST FACILCRED*	1662478	0,09		166.472,75
	RENTAB.INVEST FACILCRED*	5490006	0,62		166.473,37
	RENTAB.INVEST FACILCRED*	8391152	0,04		166.473,41
	RENTAB.INVEST FACILCRED*	9424905	0,14		166.473,55
	TARIFA BANCARIA	120625		-1,23	166.472,32
	TRANSF PGTO PIX				
	TARIFA BANCARIA	120625		-1,23	166.471,09
	TRANSF PGTO PIX				
	TARIFA BANCARIA	120625		-1,23	166.469,86
	TRANSF PGTO PIX				
	TARIFA BANCARIA	120625		-1,23	166.468,63
	TRANSF PGTO PIX				
	TARIFA BANCARIA	120625		-1,23	166.467,40
	TRANSF PGTO PIX				
	TARIFA BANCARIA	120625		-1,23	166.466,17
	TRANSF PGTO PIX				
	TARIFA BANCARIA	120625		-1,23	166.464,94
	TRANSF PGTO PIX				
	TARIFA BANCARIA	120625		-1,23	166.463,71
	TRANSF PGTO PIX				
	TARIFA BANCARIA	120625		-1,23	166.462,48
	TRANSF PGTO PIX				
	TARIFA BANCARIA	120625		-1,23	166.461,25
	TRANSF PGTO PIX				
	TARIFA BANCARIA	120625		-1,23	166.460,02
	TRANSF PGTO PIX				
	TARIFA BANCARIA	120625		-1,23	166.458,79
	TRANSF PGTO PIX				
	TARIFA BANCARIA	120625		-1,23	166.457,56
	TRANSF PGTO PIX				
	TARIFA BANCARIA	120625		-1,23	166.456,33
	TRANSF PGTO PIX				
	TARIFA BANCARIA	120625		-1,23	166.455,10
	TRANSF PGTO PIX				
	TARIFA BANCARIA	120625		-1,23	166.453,87
	TRANSF PGTO PIX				
	TARIFA BANCARIA	120625		-1,23	166.452,64
	TRANSF PGTO PIX				
	TARIFA BANCARIA	120625		-1,23	166.451,41
	TRANSF PGTO PIX				
	TARIFA BANCARIA	120625		-1,23	166.450,18
	TRANSF PGTO PIX				
	TARIFA BANCARIA	120625		-1,23	166.448,95
	TRANSF PGTO PIX				
	TARIFA BANCARIA	120625		-1,23	166.447,72
	TRANSF PGTO PIX				
	TARIFA BANCARIA	120625		-1,23	166.446,49
	TRANSF PGTO PIX				
	TARIFA BANCARIA	120625		-1,23	166.445,26
	TRANSF PGTO PIX				
	TARIFA BANCARIA	120625		-1,23	166.444,03
	TRANSF PGTO PIX				
	PAGTO ELETRONICO TRIBUTO	5040157		-176,94	166.267,09
	INTERNET --PI-SEFAZ/GNRE ONLINE				
	PAGTO ELETRONICO TRIBUTO	5040157		-421,77	165.845,32
	INTERNET --PI-SEFAZ/GNRE ONLINE				
	PAGTO ELETRONICO TRIBUTO	5040157		-421,77	165.423,55
	INTERNET --PI-SEFAZ/GNRE ONLINE				
	PAGTO ELETRONICO TRIBUTO	5040157		-427,83	164.995,72
	INTERNET --PI-SEFAZ/GNRE ONLINE				
	PAGTO ELETRONICO TRIBUTO	5040157		-435,55	164.560,17
	INTERNET --PI-SEFAZ/GNRE ONLINE				
	PAGTO ELETRONICO TRIBUTO	5040157		-516,62	164.043,55
	INTERNET --PI-SEFAZ/GNRE ONLINE				



**Extrato Mensal / Por Período**

PRT TRANSPORTE E LOGISTICA LTDA | CNPJ: 021.881.111/0001-24

Nome do usuário: EDUARDO SABOIA DE CARVALHO FIL

Data da operação: 07/07/2025 - 18h10

PAGTO ELETRONICO TRIBUTO INTERNET --PI-SEFAZ/GNRE ONLINE	5040157	-542,42	163.501,13
PAGTO ELETRONICO TRIBUTO INTERNET --PI-SEFAZ/GNRE ONLINE	5040157	-542,42	162.958,71
PAGTO ELETRONICO TRIBUTO INTERNET --PI-SEFAZ/GNRE ONLINE	5040157	-898,98	162.059,73
PAGTO ELETRONICO TRIBUTO INTERNET --PI-SEFAZ/GNRE ONLINE	5040157	-1.303,13	160.756,60
PAGTO ELETRONICO TRIBUTO INTERNET --PI-SEFAZ/GNRE ONLINE	5040157	-1.303,13	159.453,47
PAGTO ELETRONICO TRIBUTO INTERNET --PI-SEFAZ/GNRE ONLINE	5040157	-1.797,97	157.655,50
PAGTO ELETRONICO TRIBUTO INTERNET --PE-SEFAZ/GNRE ONLINE	5040270	-775,85	156.879,65
PAGTO ELETRONICO TRIBUTO INTERNET --MA-SEFAZ/GNRE ONLINE	5046253	-1.395,24	155.484,41
PAGTO ELETRONICO TRIBUTO INTERNET --MA-SEFAZ/GNRE ONLINE	5047494	-1.395,24	154.089,17
PAGTO ELETRONICO TRIBUTO INTERNET --SE-SEFAZ/GNRE ONLINE	5047906	-1.303,13	152.786,04
PAGTO ELETRONICO TRIBUTO INTERNET --MA-SEFAZ/GNRE ONLINE	5048101	-934,61	151.851,43
PAGTO ELETRONICO TRIBUTO INTERNET --MA-SEFAZ/GNRE ONLINE	5048399	-934,61	150.916,82
PAGTO ELETRONICO TRIBUTO INTERNET --PE-SEFAZ/GNRE ONLINE	5048706	-775,85	150.140,97
PAGTO ELETRONICO TRIBUTO INTERNET --PE-SEFAZ/GNRE ONLINE	5049371	-1.326,58	148.814,39
PAGTO ELETRONICO TRIBUTO INTERNET --PE-SEFAZ/GNRE ONLINE	5049546	-775,85	148.038,54
PAGTO ELETRONICO TRIBUTO INTERNET --SEFAZ/CE	5690630	-905,83	147.132,71
PAGTO ELETRONICO TRIBUTO INTERNET --SEFAZ/CE	5690800	-794,68	146.338,03
PAGTO ELETRONICO TRIBUTO INTERNET --SEFAZ/CE	5691874	-794,68	145.543,35
PAGTO ELETRONICO TRIBUTO INTERNET --SEFAZ/CE	5691955	-1.429,03	144.114,32
PAGTO ELETRONICO TRIBUTO INTERNET --SEFAZ/CE	5693907	-516,62	143.597,70
PAGTO ELETRONICO TRIBUTO INTERNET --SEFAZ/CE	5696248	-775,85	142.821,85
PAGTO ELETRONICO TRIBUTO INTERNET --SEFAZ/CE	5697508	-939,83	141.882,02
TRANSFERENCIA PIX DES: POSTO CAFE 16/06	610230	-2.562,90	139.319,12
TRANSFERENCIA PIX DES: POSTO CAFE 16/06	613560	-2.887,12	136.432,00
TRANSFERENCIA PIX DES: CACIQUE COMBUSTIVEIS 16/06	617071	-2.545,20	133.886,80
TRANSFERENCIA PIX DES: POSTO OPCA0 16/06	706371	-1.707,00	132.179,80
TRANSFERENCIA PIX DES: POSTO CACIQUE CENTRO 16/06	729185	-2.256,39	129.923,41
TRANSFERENCIA PIX DES: POSTO PLANALTO 3 16/06	742522	-2.980,39	126.943,02
TRANSFERENCIA PIX DES: POSTO PLANALTO 3 14/06	801522	-2.346,58	124.596,44
TRANSFERENCIA PIX DES: POSTO CAFE 15/06	843236	-1.509,30	123.087,14
TRANSFERENCIA PIX DES: TELHA COMBUSTIVEIS E 16/06	931090	-3.180,79	119.906,35
TRANSFERENCIA PIX DES: POSTO OPCA0 15/06	936077	-1.820,80	118.085,55
TRANSFERENCIA PIX DES: POSTO PLANALTO 3 16/06	938328	-2.553,17	115.532,38
TRANSFERENCIA PIX DES: POSTO CACIQUE CENTRO 16/06	947507	-2.481,45	113.050,93
TRANSFERENCIA PIX DES: POSTO CACIQUE CENTRO 16/06	950537	-2.259,98	110.790,95
TRANSFERENCIA PIX DES: CACIQUE COMBUSTIVEIS 14/06	1008162	-1.954,03	108.836,92
TRANSFERENCIA PIX DES: CACIQUE COMBUSTIVEIS 14/06	1016549	-2.684,08	106.152,84
TRANSFERENCIA PIX DES: POSTO COLUNA 14/06	1020060	-301,81	105.851,03
TRANSFERENCIA PIX DES: POSTO CAFE 14/06	1037315	-2.319,85	103.531,18
TRANSFERENCIA PIX DES: POSTO PLANALTO 3 14/06	1041283	-3.044,37	100.486,81
TRANSFERENCIA PIX DES: TELHA COMBUSTIVEIS E 16/06	1049441	-3.233,95	97.252,86
TRANSFERENCIA PIX			

Este documento é cópia do original, assinado digitalmente por CARLOS EDUARDO DE LUCENA CASTRO e tice.jus.br, protocolado em 12/08/2025 às 09:59, sob o número WEB125019496049. Para conferir o original, acesse o site <https://esaj.tjce.jus.br/pastadigital/pg/abrirConferenciaDocumento.do>, informe o processo 0239513-09.2024.8.06.0001 e código OuCGTYJ2.



**Extrato Mensal / Por Período**

PRT TRANSPORTE E LOGISTICA LTDA | CNPJ: 021.881.111/0001-24

Nome do usuário: EDUARDO SABOIA DE CARVALHO FIL

Data da operação: 07/07/2025 - 18h10

	DES: POSTO PLANALTO 3 16/06	1059314	-1.922,55	95.330,31
	TRANSFERENCIA PIX			
	DES: AUTO POSTO VEREDA LTD 16/06	1103146	-2.213,41	93.116,90
	TRANSFERENCIA PIX			
	DES: POSTO PLANALTO 3 15/06	1121158	-1.812,47	91.304,43
	TRANSFERENCIA PIX			
	DES: COMERCIO DE COMBUSTIV 14/06	1134456	-1.722,02	89.582,41
	TRANSFERENCIA PIX			
	DES: POSTO COLUNA 14/06	1144568	-215,82	89.366,59
	TRANSFERENCIA PIX			
	DES: POSTO CACIQUE CENTRO 15/06	1201062	-2.305,85	87.060,74
	TRANSFERENCIA PIX			
	DES: POSTO DIAMANTE 22 LTD 16/06	1224588	-1.577,65	85.483,09
	TRANSFERENCIA PIX			
	DES: COMERCIO DE COMBUSTIV 15/06	1227315	-2.526,67	82.956,42
	TRANSFERENCIA PIX			
	DES: POSTO PLANALTO 3 14/06	1239071	-254,07	82.702,35
	TRANSFERENCIA PIX			
	DES: POSTO DIAMANTE 22 LTD 15/06	1259570	-2.300,33	80.402,02
	TRANSFERENCIA PIX			
	DES: CACIQUE COMBUSTIVEIS 16/06	1341284	-2.545,46	77.856,56
	TRANSFERENCIA PIX			
	DES: TELHA COMBUSTIVEIS E 16/06	1345446	-2.864,61	74.991,95
	TRANSFERENCIA PIX			
	DES: COMERCIO DE COMBUSTIV 16/06	1348486	-2.419,15	72.572,80
	TRANSFERENCIA PIX			
	DES: TELHA COMBUSTIVEIS E 14/06	1403241	-103,78	72.469,02
	TRANSFERENCIA PIX			
	DES: POSTO PLANALTO 3 16/06	1417007	-1.631,73	70.837,29
	TRANSFERENCIA PIX			
	DES: POSTO CACIQUE CENTRO 16/06	1513355	-3.629,91	67.207,38
	TRANSFERENCIA PIX			
	DES: POSTO PLANALTO 3 14/06	1520350	-3.406,63	63.800,75
	TRANSFERENCIA PIX			
	DES: CACIQUE COMBUSTIVEIS 16/06	1533191	-2.442,48	61.358,27
	TRANSFERENCIA PIX			
	DES: POSTO PLANALTO 3 16/06	1547370	-2.163,64	59.194,63
	TRANSFERENCIA PIX			
	DES: POSTO CACIQUE CENTRO 14/06	1551082	-2.047,13	57.147,50
	TRANSFERENCIA PIX			
	DES: POSTO CACIQUE CENTRO 16/06	1552253	-3.889,97	53.257,53
	TRANSFERENCIA PIX			
	DES: POSTO DIAMANTE 22 LTD 14/06	1556282	-2.467,36	50.790,17
	TRANSFERENCIA PIX			
	DES: POSTO PLANALTO 3 16/06	1622491	-1.537,51	49.252,66
	TRANSFERENCIA PIX			
	DES: POSTO MAIS BALSAS 14/06	1636403	-2.868,77	46.383,89
	TRANSFERENCIA PIX			
	DES: POSTO CACIQUE CENTRO 16/06	1640580	-256,62	46.127,27
	TRANSFERENCIA PIX			
	DES: CACIQUE COMBUSTIVEIS 14/06	1710035	-2.187,72	43.939,55
	TRANSFERENCIA PIX			
	DES: POSTO PLANALTO 3 14/06	1716523	-2.900,73	41.038,82
	TRANSFERENCIA PIX			
	DES: CACIQUE COMBUSTIVEIS 14/06	1724563	-2.354,35	38.684,47
	TRANSFERENCIA PIX			
	DES: POSTO CACIQUE CENTRO 14/06	1744070	-4.270,02	34.414,45
	TRANSFERENCIA PIX			
	DES: POSTO CACIQUE CENTRO 14/06	1757017	-75,00	34.339,45
	TRANSFERENCIA PIX			
	DES: POSTO CACIQUE CENTRO 14/06	1825081	-1.795,33	32.544,12
	TRANSFERENCIA PIX			
	DES: COMERCIO DE COMBUSTIV 14/06	1832247	-2.258,82	30.285,30
	TRANSFERENCIA PIX			
	DES: POSTO PLANALTO 3 16/06	1923232	-243,62	30.041,68
	TRANSFERENCIA PIX			
	DES: POSTO CAFE 16/06	2023481	-3.773,25	26.268,43
	TRANSFERENCIA PIX			
	DES: POSTO INDIAROBA LTDA 16/06	2028440	-2.353,53	23.914,90
	TRANSFERENCIA PIX			
	DES: POSTO CACIQUE CENTRO 16/06	2037153	-2.822,25	21.092,65
	TRANSFERENCIA PIX			
	DES: POSTO CAFE 16/06	2155312	-2.900,33	18.192,32
17/06/2025	DEVOLUCAO PIX			
	REM: POSTO MAIS BALSAS 17/06	1623535	1.798,26	19.990,58
	TRANSFERENCIA PIX			
	REM: PRT TRANSPORTE E LOGI 17/06	1021367	60.000,00	79.990,58
	TRANSFERENCIA PIX			
	REM: PRT TRANSPORTE E LOGI 17/06	1826540	10.000,00	89.990,58
	TARIFA BANCARIA			
	TRANSF PGTO PIX	130625	-1,23	89.989,35
	TARIFA BANCARIA			
	TRANSF PGTO PIX	130625	-1,23	89.988,12



**Extrato Mensal / Por Período**

PRT TRANSPORTE E LOGISTICA LTDA | CNPJ: 021.881.111/0001-24

Nome do usuário: EDUARDO SABOIA DE CARVALHO FIL

Data da operação: 07/07/2025 - 18h10

TARIFA BANCARIA TRANSF PGTO PIX	130625	-1,23	89.986,89
TARIFA BANCARIA TRANSF PGTO PIX	130625	-1,23	89.985,66
TARIFA BANCARIA TRANSF PGTO PIX	130625	-1,23	89.984,43
TARIFA BANCARIA TRANSF PGTO PIX	130625	-1,23	89.983,20
TARIFA BANCARIA TRANSF PGTO PIX	130625	-1,23	89.981,97
TARIFA BANCARIA TRANSF PGTO PIX	130625	-1,23	89.980,74
TARIFA BANCARIA TRANSF PGTO PIX	130625	-1,23	89.979,51
TARIFA BANCARIA TRANSF PGTO PIX	130625	-1,23	89.978,28
TARIFA BANCARIA TRANSF PGTO PIX	130625	-1,23	89.977,05
TARIFA BANCARIA TRANSF PGTO PIX	130625	-1,23	89.975,82
TARIFA BANCARIA TRANSF PGTO PIX	130625	-1,23	89.974,59
TARIFA BANCARIA TRANSF PGTO PIX	130625	-1,23	89.973,36
TARIFA BANCARIA TRANSF PGTO PIX	130625	-1,23	89.972,13
TARIFA BANCARIA TRANSF PGTO PIX	130625	-1,23	89.970,90
TARIFA BANCARIA TRANSF PGTO PIX	130625	-1,23	89.969,67
TARIFA BANCARIA TRANSF PGTO PIX	130625	-1,23	89.968,44
TARIFA BANCARIA TRANSF PGTO PIX	130625	-1,23	89.967,21
TARIFA BANCARIA TRANSF PGTO PIX	130625	-1,23	89.965,98
TARIFA BANCARIA TRANSF PGTO PIX	130625	-1,23	89.964,75
TARIFA BANCARIA TRANSF PGTO PIX	130625	-1,23	89.963,52
TARIFA BANCARIA TRANSF PGTO PIX	130625	-1,23	89.962,29
TARIFA BANCARIA TRANSF PGTO PIX	130625	-1,23	89.961,06
PAGTO ELETRONICO TRIBUTO INTERNET --PI-SEFAZ/GNRE ONLINE	5040157	-176,94	89.784,12
PAGTO ELETRONICO TRIBUTO INTERNET --PI-SEFAZ/GNRE ONLINE	5040157	-176,94	89.607,18
PAGTO ELETRONICO TRIBUTO INTERNET --PI-SEFAZ/GNRE ONLINE	5040157	-421,77	89.185,41
PAGTO ELETRONICO TRIBUTO INTERNET --PI-SEFAZ/GNRE ONLINE	5040157	-542,42	88.642,99
PAGTO ELETRONICO TRIBUTO INTERNET --PI-SEFAZ/GNRE ONLINE	5040157	-542,42	88.100,57
PAGTO ELETRONICO TRIBUTO INTERNET --PI-SEFAZ/GNRE ONLINE	5040157	-1.797,97	86.302,60
PAGTO ELETRONICO TRIBUTO INTERNET --MA-SEFAZ/GNRE ONLINE	5042435	-1.281,00	85.021,60
PAGTO ELETRONICO TRIBUTO INTERNET --PE-SEFAZ/GNRE ONLINE	5044008	-1.281,00	83.740,60
PAGTO ELETRONICO TRIBUTO INTERNET --SEFAZ/CE	5694003	-893,86	82.846,74
PAGTO ELETRONICO TRIBUTO INTERNET --SEFAZ/CE	5694267	-934,61	81.912,13
PAGTO ELETRONICO TRIBUTO INTERNET --SEFAZ/CE	5694500	-301,80	81.610,33
TRANSFERENCIA PIX DES: POSTO PLANALTO 3 17/06	731269	-1.985,70	79.624,63
TRANSFERENCIA PIX DES: CACIQUE COMBUSTIVEIS 17/06	901005	-2.258,41	77.366,22
TRANSFERENCIA PIX DES: POSTO DIAMANTE 22 LTD 17/06	1116115	-2.658,58	74.707,64
TRANSFERENCIA PIX DES: POSTO PLANALTO 3 17/06	1116285	-3.499,25	71.208,39
TRANSFERENCIA PIX DES: POSTO DIAMANTE 22 LTD 17/06	1121339	-1.670,13	69.538,26
TRANSFERENCIA PIX DES: POSTO DIAMANTE 22 LTD 17/06	1152116	-2.658,58	66.879,68
TRANSFERENCIA PIX DES: POSTO COLUNA 17/06	1159139	-1.208,30	65.671,38
TRANSFERENCIA PIX DES: POSTO DIAMANTE 22 LTD 17/06	1208128	-2.658,58	63.012,80
TRANSFERENCIA PIX			

Este documento é cópia do original, assinado digitalmente por CARLOS EDUARDO DE LUCENA CASTRO e tice.jus.br, protocolado em 12/08/2025 às 09:59, sob o número WEB125019496049. Para conferir o original, acesse o site <https://esaj.tice.jus.br/pastadigital/pg/abrirConferenciaDocumento.do>, informe o processo 0239513-09.2024.8.06.0001 e código OuCGTYJ2.



**Extrato Mensal / Por Período**

PRT TRANSPORTE E LOGISTICA LTDA | CNPJ: 021.881.111/0001-24  
 Nome do usuário: EDUARDO SABOIA DE CARVALHO FIL  
 Data da operação: 07/07/2025 - 18h10

	DES: POSTO DIAMANTE 22 LTD 17/06	1232129	-2.658,58	60.354,22
	TRANSFERENCIA PIX	1252192	-210,46	60.143,76
	DES: POSTO COLUNA 17/06	1301109	-2.802,59	57.341,17
	TRANSFERENCIA PIX	1328019	-210,02	57.131,15
	DES: POSTO COLUNA 17/06	1332497	-637,54	56.493,61
	TRANSFERENCIA PIX	1336225	-2.196,00	54.297,61
	DES: POSTO CACIQUE CENTRO 17/06	1353260	-248,62	54.048,99
	TRANSFERENCIA PIX	1406349	-1.798,26	52.250,73
	DES: POSTO MAIS BALSAS 17/06	1411392	-2.658,58	49.592,15
	TRANSFERENCIA PIX	1456573	-199,50	49.392,65
	DES: POSTO PLANALTO 3 17/06	1501355	-2.762,76	46.629,89
	TRANSFERENCIA PIX	1504002	-1.798,26	44.831,63
	DES: POSTO MAIS BALSAS 17/06	1538368	-1.118,00	43.713,63
	TRANSFERENCIA PIX	1626541	-1.830,75	41.882,88
	DES: TELHA COMBUSTIVEIS E 17/06	1650163	-2.332,04	39.550,84
	TRANSFERENCIA PIX	1656061	-175,81	39.375,03
	DES: POSTO COLUNA 17/06	1708187	-2.446,85	36.928,18
	TRANSFERENCIA PIX	1913137	-1.799,08	35.129,10
	DES: POSTO MAIS BALSAS 17/06	1921476	-2.640,05	32.489,05
	TRANSFERENCIA PIX	1931550	-2.640,05	29.849,00
	DES: POSTO PLANALTO 3 17/06	2016282	-799,43	29.049,57
	TRANSFERENCIA PIX	2030443	-2.003,85	27.045,72
	DES: POSTO CACIQUE CENTRO 17/06	2054120	-1.491,92	25.553,80
	TRANSFERENCIA PIX	2116072	-1.675,64	23.878,16
18/06/2025	DES: POSTO PLANALTO 3 17/06	952044		60.000,00
	TRANSFERENCIA PIX	1532099		10.634,32
	REM: HD PETROLEO PICOS LTD 18/06	1835290		60.000,00
	TRANSFERENCIA PIX	140625	-1,23	154.512,48
	TARIFA BANCARIA	140625	-1,23	154.511,25
	TRANSF PGTO PIX	140625	-1,23	154.510,02
	TARIFA BANCARIA	140625	-1,23	154.508,79
	TRANSF PGTO PIX	140625	-1,23	154.507,56
	TARIFA BANCARIA	140625	-1,23	154.506,33
	TRANSF PGTO PIX	140625	-1,23	154.505,10
	TARIFA BANCARIA	140625	-1,23	154.503,87
	TRANSF PGTO PIX	140625	-1,23	154.502,64
	TARIFA BANCARIA	140625	-1,23	154.501,41
	TRANSF PGTO PIX	140625	-1,23	154.500,18
	TARIFA BANCARIA	140625	-1,23	154.498,95
	TRANSF PGTO PIX	140625	-1,23	154.497,72
	TARIFA BANCARIA	140625	-1,23	154.496,49
	TRANSF PGTO PIX	140625	-1,23	154.495,26
	TARIFA BANCARIA	140625	-1,23	154.494,03
	TRANSF PGTO PIX			



Extrato Mensal / Por Período

PRT TRANSPORTE E LOGISTICA LTDA | CNPJ: 021.881.111/0001-24
Nome do usuário: EDUARDO SABOIA DE CARVALHO FIL
Data da operação: 07/07/2025 - 18h10

Table with 4 columns: Description, Code, Amount, and Balance. Rows include 'TARIFA BANCARIA TRANSF PGTO PIX' (140625) and 'PAGTO ELETRONICO TRIBUTO' (160625).

Este documento é cópia do original, assinado digitalmente por CARLOS EDUARDO DE LUCENA CASTRO e tice.jus.br, protocolado em 12/08/2025 às 09:59, sob o número WEB125019496049. Para conferir o original, acesse o site https://esaj.tice.jus.br/pastadigital/pg/abrirConferenciaDocumento.do, informe o processo 0239513-09.2024.8.06.0001 e código OuCGTYJ2.



**Extrato Mensal / Por Período**

PRT TRANSPORTE E LOGISTICA LTDA | CNPJ: 021.881.111/0001-24

Nome do usuário: EDUARDO SABOIA DE CARVALHO FIL

Data da operação: 07/07/2025 - 18h10

	INTERNET --PI-SEFAZ/GNRE ONLINE	5040157	-176,94	154.266,66
	PAGTO ELETRONICO TRIBUTO	5040157	-421,77	153.844,89
	INTERNET --PI-SEFAZ/GNRE ONLINE	5040157	-516,62	153.328,27
	PAGTO ELETRONICO TRIBUTO	5040157	-772,23	152.556,04
	INTERNET --PI-SEFAZ/GNRE ONLINE	5040157	-898,98	151.657,06
	PAGTO ELETRONICO TRIBUTO	5040157	-898,98	150.758,08
	INTERNET --PI-SEFAZ/GNRE ONLINE	5040157	-1.303,13	149.454,95
	PAGTO ELETRONICO TRIBUTO	5045765	-775,85	148.679,10
	INTERNET --PE-SEFAZ/GNRE ONLINE	5695345	-516,62	148.162,48
	PAGTO ELETRONICO TRIBUTO	5695897	-775,85	147.386,63
	INTERNET --SEFAZ/CE	5699884	-775,85	146.610,78
	PAGTO ELETRONICO TRIBUTO	715125	-3.358,30	143.252,48
	INTERNET --SEFAZ/CE	750019	-2.424,84	140.827,64
	PAGTO ELETRONICO TRIBUTO	826092	-758,09	140.069,55
	INTERNET --SEFAZ/CE	830303	-1.504,37	138.565,18
	PAGTO ELETRONICO TRIBUTO	903052	-2.296,05	136.269,13
	INTERNET --SEFAZ/CE	913232	-3.110,75	133.158,38
	PAGTO ELETRONICO TRIBUTO	1014053	-240,02	132.918,36
	INTERNET --SEFAZ/CE	1202278	-2.769,80	130.148,56
	PAGTO ELETRONICO TRIBUTO	1206465	-1.828,92	128.319,64
	INTERNET --SEFAZ/CE	1325046	-2.093,28	126.226,36
	PAGTO ELETRONICO TRIBUTO	1328514	-1.169,63	125.056,73
	INTERNET --SEFAZ/CE	1430395	-4.053,96	121.002,77
	PAGTO ELETRONICO TRIBUTO	1439559	-2.278,13	118.724,64
	INTERNET --SEFAZ/CE	1445291	-4.731,53	113.993,11
	PAGTO ELETRONICO TRIBUTO	1600431	-263,57	113.729,54
	INTERNET --SEFAZ/CE	1707080	-2.095,62	111.633,92
	PAGTO ELETRONICO TRIBUTO	1710238	-2.653,23	108.980,69
	INTERNET --SEFAZ/CE	1713538	-2.635,62	106.345,07
	PAGTO ELETRONICO TRIBUTO	1803056	-1.747,81	104.597,26
	INTERNET --SEFAZ/CE	1828272	-3.877,56	100.719,70
	PAGTO ELETRONICO TRIBUTO	1837018	-2.091,01	98.628,69
	INTERNET --SEFAZ/CE	1842439	-1.571,12	97.057,57
	PAGTO ELETRONICO TRIBUTO	2114463	-2.020,02	95.037,55
20/06/2025	INTERNET --SEFAZ/CE	1351031		100.000,00
	RENTAB.INVEST FACILCRED*	1662478		0,31
	RENTAB.INVEST FACILCRED*	3991960		0,03
	TARIFA BANCARIA	170625	-1,23	195.037,86
	TRANSF PGTO PIX	170625	-1,23	195.037,89
	TARIFA BANCARIA	170625	-1,23	195.036,66
	TRANSF PGTO PIX	170625	-1,23	195.035,43
	TARIFA BANCARIA	170625	-1,23	195.034,20
	TRANSF PGTO PIX	170625	-1,23	195.032,97
	TARIFA BANCARIA	170625	-1,23	195.031,74
	TRANSF PGTO PIX	170625	-1,23	195.030,51

Este documento é cópia do original, assinado digitalmente por CARLOS EDUARDO DE LUCENA CASTRO e tice.jus.br, protocolado em 12/08/2025 às 09:59, sob o número WEB125019496049. Para conferir o original, acesse o site <https://esaj.tjce.jus.br/pastadigital/pg/abrirConferenciaDocumento.do>, informe o processo 0239513-09.2024.8.06.0001 e código OuCGTYJ2.



**Extrato Mensal / Por Período**

PRT TRANSPORTE E LOGISTICA LTDA | CNPJ: 021.881.111/0001-24  
 Nome do usuário: EDUARDO SABOIA DE CARVALHO FIL  
 Data da operação: 07/07/2025 - 18h10

TARIFA BANCARIA TRANSF PGTO PIX	170625	-1,23	195.029,28
TARIFA BANCARIA TRANSF PGTO PIX	170625	-1,23	195.028,05
TARIFA BANCARIA TRANSF PGTO PIX	170625	-1,23	195.026,82
TARIFA BANCARIA TRANSF PGTO PIX	170625	-1,23	195.025,59
TARIFA BANCARIA TRANSF PGTO PIX	170625	-1,23	195.024,36
TARIFA BANCARIA TRANSF PGTO PIX	170625	-1,23	195.023,13
TARIFA BANCARIA TRANSF PGTO PIX	170625	-1,23	195.021,90
TARIFA BANCARIA TRANSF PGTO PIX	170625	-1,23	195.020,67
TARIFA BANCARIA TRANSF PGTO PIX	170625	-1,23	195.019,44
TARIFA BANCARIA TRANSF PGTO PIX	170625	-1,23	195.018,21
TARIFA BANCARIA TRANSF PGTO PIX	170625	-1,23	195.016,98
TARIFA BANCARIA TRANSF PGTO PIX	170625	-1,23	195.015,75
TARIFA BANCARIA TRANSF PGTO PIX	170625	-1,23	195.014,52
TARIFA BANCARIA TRANSF PGTO PIX	170625	-1,23	195.013,29
TARIFA BANCARIA TRANSF PGTO PIX	170625	-1,23	195.012,06
<b>Total</b>		<b>1.052.436,14</b>	<b>-938.053,27</b>
			<b>195.012,06</b>

Os dados acima têm como base 07/07/2025 às 18h10 e estão sujeitos a alterações.

**Últimos Lançamentos**

Data	Lançamento	Dcto.	Crédito (R\$)	Débito (R\$)	Saldo (R\$)
03/07/2025	<b>SALDO ANTERIOR</b>				81.574,17
04/07/2025	TRANSFERENCIA PIX REM: PRT TRANSPORTE E LOGI 04/07	1817578	100.000,00		181.574,17
	TARIFA BANCARIA TRANSF PGTO PIX	20725		-1,23	181.572,94
	TARIFA BANCARIA TRANSF PGTO PIX	20725		-1,23	181.571,71
	TARIFA BANCARIA TRANSF PGTO PIX	20725		-1,23	181.570,48
	TARIFA BANCARIA TRANSF PGTO PIX	20725		-1,23	181.569,25
	TARIFA BANCARIA TRANSF PGTO PIX	20725		-1,23	181.568,02
	TARIFA BANCARIA TRANSF PGTO PIX	20725		-1,23	181.566,79
	TARIFA BANCARIA TRANSF PGTO PIX	20725		-1,23	181.565,56
	TARIFA BANCARIA TRANSF PGTO PIX	20725		-1,23	181.564,33
	TARIFA BANCARIA TRANSF PGTO PIX	20725		-1,23	181.563,10
	TARIFA BANCARIA TRANSF PGTO PIX	20725		-1,23	181.561,87
	TARIFA BANCARIA TRANSF PGTO PIX	20725		-1,23	181.560,64
	TARIFA BANCARIA TRANSF PGTO PIX	20725		-1,23	181.559,41
	TARIFA BANCARIA TRANSF PGTO PIX	20725		-1,23	181.558,18
	TARIFA BANCARIA TRANSF PGTO PIX	20725		-1,23	181.556,95
	TARIFA BANCARIA TRANSF PGTO PIX	20725		-1,23	181.555,72
	TARIFA BANCARIA TRANSF PGTO PIX	20725		-1,23	181.554,49
	TARIFA BANCARIA TRANSF PGTO PIX	20725		-1,23	181.553,26
	TARIFA BANCARIA TRANSF PGTO PIX	20725		-1,23	181.552,03
	TARIFA BANCARIA TRANSF PGTO PIX	20725		-1,23	181.550,80
	TARIFA BANCARIA				



**Extrato Mensal / Por Período**

PRT TRANSPORTE E LOGISTICA LTDA | CNPJ: 021.881.111/0001-24

Nome do usuário: EDUARDO SABOIA DE CARVALHO FIL

Data da operação: 07/07/2025 - 18h10

	TRANSF PGTO PIX	20725	-1,23	181.549,57
	TARIFA BANCARIA	20725	-1,23	181.548,34
	TRANSF PGTO PIX	20725	-1,23	181.547,11
	TARIFA BANCARIA	20725	-1,23	181.545,88
	TRANSF PGTO PIX	20725	-1,23	181.544,65
	TARIFA BANCARIA	20725	-1,23	181.544,65
	PAGTO ELETRONICO TRIBUTO	5040157	-301,80	181.242,85
	INTERNET --PI-SEFAZ/GNRE ONLINE	5040157	-616,56	180.626,29
	PAGTO ELETRONICO TRIBUTO	5040157	-651,40	179.974,89
	INTERNET --PI-SEFAZ/GNRE ONLINE	5040157	-651,40	179.323,49
	PAGTO ELETRONICO TRIBUTO	5040157	-818,41	178.505,08
	INTERNET --PI-SEFAZ/GNRE ONLINE	5040157	-1.303,13	177.201,95
	PAGTO ELETRONICO TRIBUTO	5041774	-893,86	176.308,09
	INTERNET --PE-SEFAZ/GNRE ONLINE	5042913	-934,61	175.373,48
	PAGTO ELETRONICO TRIBUTO	5042913	-934,61	175.373,48
	INTERNET --MA-SEFAZ/GNRE ONLINE	5045510	-893,86	174.479,62
	PAGTO ELETRONICO TRIBUTO	5045510	-893,86	174.479,62
	INTERNET --PE-SEFAZ/GNRE ONLINE	5048418	-1.303,13	173.176,49
	PAGTO ELETRONICO TRIBUTO	5048418	-1.303,13	173.176,49
	INTERNET --SE-SEFAZ/GNRE ONLINE	5049740	-893,86	172.282,63
	PAGTO ELETRONICO TRIBUTO	5049740	-893,86	172.282,63
	INTERNET --PE-SEFAZ/GNRE ONLINE	5697930	-934,61	171.348,02
	PAGTO ELETRONICO TRIBUTO	5697930	-934,61	171.348,02
	INTERNET --SEFAZ/CE	5698155	-934,61	170.413,41
	PAGTO ELETRONICO TRIBUTO	5698155	-934,61	170.413,41
	INTERNET --SEFAZ/CE	5699801	-893,86	169.519,55
	PAGTO ELETRONICO TRIBUTO	5699801	-893,86	169.519,55
	INTERNET --SEFAZ/CE	645181	-2.170,54	167.349,01
	TRANSFERENCIA PIX	645181	-2.170,54	167.349,01
	DES: CACIQUE COMBUSTIVEIS 04/07	712076	-1.902,48	165.446,53
	TRANSFERENCIA PIX	712076	-1.902,48	165.446,53
	DES: POSTO PLANALTO 3 04/07	737526	-2.312,33	163.134,20
	TRANSFERENCIA PIX	737526	-2.312,33	163.134,20
	DES: CACIQUE COMBUSTIVEIS 04/07	815016	-2.898,11	160.236,09
	TRANSFERENCIA PIX	815016	-2.898,11	160.236,09
	DES: POSTO OPCA0 04/07	823081	-2.219,10	158.016,99
	TRANSFERENCIA PIX	823081	-2.219,10	158.016,99
	DES: POSTO CAFE 04/07	1207415	-2.012,64	156.004,35
	TRANSFERENCIA PIX	1207415	-2.012,64	156.004,35
	DES: POSTO HD 22 04/07	1232592	-2.624,36	153.379,99
	TRANSFERENCIA PIX	1232592	-2.624,36	153.379,99
	DES: POSTO CAFE 04/07	1335341	-3.616,81	149.763,18
	TRANSFERENCIA PIX	1335341	-3.616,81	149.763,18
	DES: POSTO MAIS BALSAS 04/07	1358334	-251,31	149.511,87
	TRANSFERENCIA PIX	1358334	-251,31	149.511,87
	DES: POSTO MAIS BALSAS 04/07	1432569	-2.552,78	146.959,09
	TRANSFERENCIA PIX	1432569	-2.552,78	146.959,09
	DES: CACIQUE PETROLEO LTDA 04/07	1459371	-2.335,15	144.623,94
	TRANSFERENCIA PIX	1459371	-2.335,15	144.623,94
	DES: COMERCIO DE COMBUSTIV 04/07	1558215	-2.496,24	142.127,70
	TRANSFERENCIA PIX	1558215	-2.496,24	142.127,70
	DES: POSTO CAFE 04/07	1744340	-4.191,83	137.935,87
	TRANSFERENCIA PIX	1744340	-4.191,83	137.935,87
	DES: TELHA COMBUSTIVEIS E 04/07	1748229	-1.853,00	136.082,87
	TRANSFERENCIA PIX	1748229	-1.853,00	136.082,87
	DES: CACIQUE COMBUSTIVEIS 04/07	2011548	-2.888,67	133.194,20
	TRANSFERENCIA PIX	2011548	-2.888,67	133.194,20
	DES: CACIQUE COMBUSTIVEIS 04/07	2055281	-3.746,46	129.447,74
	TRANSFERENCIA PIX	2055281	-3.746,46	129.447,74
	DES: POSTO INDIAROBIA LTDA 04/07	2100191	-2.775,43	126.672,31
	TRANSFERENCIA PIX	2100191	-2.775,43	126.672,31
	DES: POSTO PLANALTO 3 04/07	2106447	-2.472,83	124.199,48
	TRANSFERENCIA PIX	2106447	-2.472,83	124.199,48
	DES: POSTO HD 22 04/07	5040086	-651,40	123.548,08
07/07/2025	PAGTO ELETRONICO TRIBUTO	5040086	-651,40	123.548,08
	INTERNET --MA-SEFAZ/GNRE ONLINE	5040157	-1.303,13	122.244,95
	PAGTO ELETRONICO TRIBUTO	5040157	-1.303,13	122.244,95
	INTERNET --PI-SEFAZ/GNRE ONLINE	5040294	-1.133,11	121.111,84
	PAGTO ELETRONICO TRIBUTO	5040294	-1.133,11	121.111,84
	INTERNET --PE-SEFAZ/GNRE ONLINE	5041450	-1.303,13	119.808,71
	PAGTO ELETRONICO TRIBUTO	5041450	-1.303,13	119.808,71
	INTERNET --SE-SEFAZ/GNRE ONLINE	5041665	-934,61	118.874,10
	PAGTO ELETRONICO TRIBUTO	5041665	-934,61	118.874,10
	INTERNET --MA-SEFAZ/GNRE ONLINE			

Este documento é cópia do original, assinado digitalmente por CARLOS EDUARDO DE LUCENA CASTRO e tice.jus.br, protocolado em 12/08/2025 às 09:59, sob o número WEB125019496049. Para conferir o original, acesse o site <https://esaj.tjce.jus.br/pastadigital/pg/abrirConferenciaDocumento.do>, informe o processo 0239513-09.2024.8.06.0001 e código 0uCGTYJ2.



**Extrato Mensal / Por Período**

PRT TRANSPORTE E LOGISTICA LTDA | CNPJ: 021.881.111/0001-24

Nome do usuário: EDUARDO SABOIA DE CARVALHO FIL

Data da operação: 07/07/2025 - 18h10

PAGTO ELETRONICO TRIBUTO INTERNET --MA-SEFAZ/GNRE ONLINE	5043654	-651,40	118.222,70
PAGTO ELETRONICO TRIBUTO INTERNET --PE-SEFAZ/GNRE ONLINE	5043689	-893,86	117.328,84
PAGTO ELETRONICO TRIBUTO INTERNET --MA-SEFAZ/GNRE ONLINE	5044148	-616,56	116.712,28
PAGTO ELETRONICO TRIBUTO INTERNET --PE-SEFAZ/GNRE ONLINE	5045507	-893,86	115.818,42
PAGTO ELETRONICO TRIBUTO INTERNET --PE-SEFAZ/GNRE ONLINE	5045661	-1.551,70	114.266,72
PAGTO ELETRONICO TRIBUTO INTERNET --PE-SEFAZ/GNRE ONLINE	5046058	-893,86	113.372,86
PAGTO ELETRONICO TRIBUTO INTERNET --PB-SEFAZ/GNRE-ONLINE	5046318	-1.477,26	111.895,60
PAGTO ELETRONICO TRIBUTO INTERNET --PE-SEFAZ/GNRE ONLINE	5048398	-775,85	111.119,75
PAGTO ELETRONICO TRIBUTO INTERNET --SEFAZ/CE	5697812	-905,83	110.213,92
PAGTO ELETRONICO TRIBUTO INTERNET --SEFAZ/CE	5699866	-333,43	109.880,49
TRANSFERENCIA PIX DES: POSTO MAIS BALSAS 05/07	815218	-2.127,50	107.752,99
TRANSFERENCIA PIX DES: POSTO CACIQUE CENTRO 05/07	820370	-1.481,66	106.271,33
TRANSFERENCIA PIX DES: POSTO CACIQUE CENTRO 05/07	834593	-2.020,66	104.250,67
TRANSFERENCIA PIX DES: POSTO MAIS BALSAS 05/07	837482	-5.067,53	99.183,14
TRANSFERENCIA PIX DES: CACIQUE COMBUSTIVEIS 06/07	858565	-1.976,77	97.206,37
TRANSFERENCIA PIX DES: POSTO MAIS BALSAS 06/07	918234	-3.063,20	94.143,17
TRANSFERENCIA PIX DES: COMERCIO DE COMBUSTIV 06/07	924090	-2.900,85	91.242,32
TRANSFERENCIA PIX DES: POSTO HD 22 05/07	955435	-2.049,69	89.192,63
TRANSFERENCIA PIX DES: POSTO CAFE 06/07	957576	-2.782,41	86.410,22
TRANSFERENCIA PIX DES: POSTO CACIQUE CENTRO 05/07	958106	-169,10	86.241,12
TRANSFERENCIA PIX DES: COMERCIO DE COMBUSTIV 05/07	1023377	-2.111,61	84.129,51
TRANSFERENCIA PIX DES: CACIQUE PETROLEO LTDA 05/07	1031374	-2.388,82	81.740,69
TRANSFERENCIA PIX DES: CACIQUE PETROLEO LTDA 05/07	1203028	-2.951,64	78.789,05
TRANSFERENCIA PIX DES: POSTO HD 22 05/07	1205333	-2.353,15	76.435,90
TRANSFERENCIA PIX DES: POSTO MAIS BALSAS 06/07	1256174	-1.702,00	74.733,90
TRANSFERENCIA PIX DES: POSTO PLANALTO 3 05/07	1547391	-2.014,01	72.719,89
TRANSFERENCIA PIX DES: POSTO OPCA0 05/07	1605481	-1.809,55	70.910,34
TRANSFERENCIA PIX DES: POSTO MAIS BALSAS 05/07	1621090	-2.162,36	68.747,98
TRANSFERENCIA PIX DES: POSTO INDIAROBTA LTDA 06/07	1645467	-2.511,10	66.236,88
TRANSFERENCIA PIX DES: CACIQUE COMBUSTIVEIS 05/07	1803408	-1.688,38	64.548,50
TRANSFERENCIA PIX DES: POSTO MAIS BALSAS 05/07	1823574	-2.070,00	62.478,50
TRANSFERENCIA PIX DES: POSTO CACIQUE CENTRO 05/07	2100113	-214,07	62.264,43
PIX QR CODE DINAMICO DES: SECRETARIA DE ESTADO 05/07	1251372	-1.751,47	60.512,96
TRANSFERENCIA PIX DES: TELHA COMBUSTIVEIS E 07/07	623594	-240,00	60.272,96
PAGTO ELETRONICO TRIBUTO TRANSFERENCIA PIX DES: POSTO OPCA0 07/07	5047881	-1.303,13	58.969,83
TRANSFERENCIA PIX DES: POSTO OPCA0 07/07	700246	-1.531,08	57.438,75
TRANSFERENCIA PIX DES: POSTO PLANALTO 3 07/07	723266	-2.619,27	54.819,48
PAGTO ELETRONICO TRIBUTO	5695912	-559,73	54.259,75
PAGTO ELETRONICO TRIBUTO	5696056	-301,80	53.957,95
TRANSFERENCIA PIX DES: AUTO POSTO VEREDA LTD 07/07	945299	-2.396,57	51.561,38
TRANSFERENCIA PIX DES: POSTO COLUNA 07/07	948090	-269,58	51.291,80
TRANSFERENCIA PIX DES: POSTO CACIQUE CENTRO 07/07	1005157	-246,62	51.045,18
TRANSFERENCIA PIX DES: POSTO HD 22 07/07	1010036	-2.866,42	48.178,76

Este documento é cópia do original, assinado digitalmente por CARLOS EDUARDO DE LUCENA CASTRO e tice.jus.br, protocolado em 12/08/2025 às 09:59, sob o número WEB125019496049. Para conferir o original, acesse o site <https://esaj.tjce.jus.br/pastadigital/pg/abrirConferenciaDocumento.do>, informe o processo 0239513-09.2024.8.06.0001 e código OuCGTYJ2.



**Extrato Mensal / Por Período**

PRT TRANSPORTE E LOGISTICA LTDA | CNPJ: 021.881.111/0001-24

Nome do usuário: EDUARDO SABOIA DE CARVALHO FIL

Data da operação: 07/07/2025 - 18h10

Folha 28/28

PAGTO ELETRONICO TRIBUTO	5694002		-775,85	47.402,91
PAGTO ELETRONICO TRIBUTO	5696137		-934,61	46.468,30
TRANSFERENCIA PIX	1102170		-2.424,82	44.043,48
DES: POSTO HD 23 07/07				
TRANSFERENCIA PIX	1123518		-1.978,35	42.065,13
DES: CACIQUE COMBUSTIVEIS 07/07				
PAGTO ELETRONICO TRIBUTO	5694193		-807,22	41.257,91
TRANSFERENCIA PIX	1144179		-2.396,83	38.861,08
DES: TELHA COMBUSTIVEIS E 07/07				
TRANSFERENCIA PIX	1149378		-2.461,48	36.399,60
DES: POSTO MAIS BALSAS 07/07				
TRANSFERENCIA PIX	1241028		-3.223,90	33.175,70
DES: POSTO HD 22 07/07				
TRANSFERENCIA PIX	1248454		-207,48	32.968,22
DES: POSTO PLANALTO 3 07/07				
PAGTO ELETRONICO TRIBUTO	5696307		-794,68	32.173,54
TRANSFERENCIA PIX	1308374		-1.328,25	30.845,29
DES: POSTO MAIS BALSAS 07/07				
TRANSFERENCIA PIX	1328486		-2.269,07	28.576,22
DES: POSTO PLANALTO 3 07/07				
PAGTO ELETRONICO TRIBUTO	5045195		-386,12	28.190,10
PAGTO ELETRONICO TRIBUTO	5040157		-516,62	27.673,48
TRANSFERENCIA PIX	1444343	60.000,00		87.673,48
REM: PRT TRANSPORTE E LOGI 07/07				
TRANSFERENCIA PIX	1610372		-206,20	87.467,28
DES: POSTO COLUNA 07/07				
TRANSFERENCIA PIX	1628169		-4.233,66	83.233,62
DES: POSTO MAIS BALSAS 07/07				
TRANSFERENCIA PIX	1644246		-193,52	83.040,10
DES: POSTO COLUNA 07/07				
<b>Total</b>		<b>160.000,00</b>	<b>-158.534,07</b>	<b>83.040,10</b>

**Saldos Invest Fácil / Plus**

Data	Histórico	Valor (R\$)
02/06/2025	SALDO INVEST FÁCIL	37.142,58
03/06/2025	SALDO INVEST FÁCIL	16.352,17
04/06/2025	SALDO INVEST FÁCIL	28.401,84
05/06/2025	SALDO INVEST FÁCIL	26.974,50
06/06/2025	SALDO INVEST FÁCIL	93.420,86
09/06/2025	SALDO INVEST FÁCIL	17.572,04
10/06/2025	SALDO INVEST FÁCIL	19.152,69
11/06/2025	SALDO INVEST FÁCIL	32.036,91
12/06/2025	SALDO INVEST FÁCIL	43.663,47
13/06/2025	SALDO INVEST FÁCIL	96.475,53
16/06/2025	SALDO INVEST FÁCIL	18.192,68
17/06/2025	SALDO INVEST FÁCIL	23.879,02
18/06/2025	SALDO INVEST FÁCIL	95.039,05
20/06/2025	SALDO INVEST FÁCIL	74.615,39
23/06/2025	SALDO INVEST FÁCIL	66.147,68
24/06/2025	SALDO INVEST FÁCIL	64.386,63
25/06/2025	SALDO INVEST FÁCIL	53.340,51
26/06/2025	SALDO INVEST FÁCIL	54.123,62
27/06/2025	SALDO INVEST FÁCIL	94.017,51
30/06/2025	SALDO INVEST FÁCIL	55.547,23

Os dados acima têm como base 07/07/2025 às 18h10 e estão sujeitos a alterações.

Este documento é cópia do original, assinado digitalmente por CARLOS EDUARDO DE LUCENA CASTRO e tjece.jus.br, protocolado em 12/08/2025 às 09:59, sob o número WEB125019496049. Para conferir o original, acesse o site <https://esaj.tjce.jus.br/pastadigital/pg/abrirConferenciaDocumento.do>, informe o processo 0239513-09.2024.8.06.0001 e código OuCGTYJ2.



# Internet Banking Empresarial

PRT TRANSPORTE E LOGISTICA LTDA EM RECUP

Agência: 3132 Conta: 130077036

Conta Corrente > Extrato > Consultar

Opção de Pesquisa: Todos

Períodos: 01/06/2025 a 30/06/2025

Data/Hora: 07/07/2025 às 17h51

Opção de Pesquisa: Todos

Saldo disponível para uso: R\$790,44

Data	Histórico	Documento	Valor (R\$)	Saldo (R\$)
02/06/2025	SALDO ANTERIOR			17,59
02/06/2025	TAR PAGTO SALARIO CREDITO C/C POUP	832223	-1,40	
02/06/2025	PIX RECEBIDO 21881111000124	000000	14.910,00	
02/06/2025	DEBITO PAGAMENTO DE SALARIO PAGESAL: 1 PAGTOS	010602	-249,00	
02/06/2025	PAGAMENTO TRIBUTOS 3132.4902812616-D-000076	110602	-14.658,68	18,51
03/06/2025	TAR PAGTO SALARIO CREDITO C/C POUP	832223	-0,70	
03/06/2025	PIX RECEBIDO 21881111000124	000000	10.967,00	
03/06/2025	PIX RECEBIDO 21881111000124	000000	200.000,00	
03/06/2025	PIX RECEBIDO 21881111000124	000000	60.140,00	
03/06/2025	DEBITO PAGAMENTO DE SALARIO PAGESAL: 116 PAGTOS	010603	-260.137,63	
03/06/2025	PAGAMENTO TRIBUTOS 3132.4902812616-D-000041	110603	-10.967,49	19,69
04/06/2025	PIX RECEBIDO 21881111000124	000000	6.145,00	
04/06/2025	PAGAMENTO TRIBUTOS 3132.4902812616-D-000013	110604	-6.145,19	19,50
05/06/2025	PIX RECEBIDO 21881111000124	000000	838,00	
05/06/2025	PAGAMENTO TRIBUTOS 3132.4902812616-D-000005	110605	-837,86	19,64
06/06/2025	PIX RECEBIDO 21881111000124	000000	10,00	
06/06/2025	PIX RECEBIDO 21881111000124	000000	5,00	
06/06/2025	PIX RECEBIDO 21881111000124	000000	73.940,00	
06/06/2025	DEBITO PAGAMENTO DE SALARIO PAGESAL: 61 PAGTOS	010606	-73.939,27	35,37
09/06/2025	PIX RECEBIDO 21881111000124	000000	14.500,00	
09/06/2025	TARIFA MENSALIDADE PACOTE SERVICOS MAIO / 2025	000000	-270,00	
09/06/2025	PIX RECEBIDO 21881111000124	000000	250,00	
09/06/2025	PIX RECEBIDO 21881111000124	000000	20,00	

Este documento é cópia do original, assinado digitalmente por CARLOS EDUARDO DE LUCENA CASTRO e ijce.jus.br, protocolado em 12/08/2025 às 09:59, sob o número WEB125019496049. Para conferir o original, acesse o site https://esaj.tjce.jus.br/pastadigital/pg/abrirConferenciaDocumento.do, informe o processo 0239513-09.2024.8.06.0001 e código 0uCGTYJ2.

09/06/2025	PAGAMENTO TRIBUTOS 3132.4902812616-D-000103	110609	-14.498,46	36,91
10/06/2025	PIX RECEBIDO 21881111000124	000000	14.700,00	
10/06/2025	PAGAMENTO TRIBUTOS 3132.4902812616-D-000069	110610	-14.664,34	72,57
11/06/2025	TAR PAGTO SALARIO CREDITO C/C POUP	832223	-39,20	
11/06/2025	PIX RECEBIDO 21881111000124	000000	5.450,00	
11/06/2025	PAGAMENTO TRIBUTOS 3132.4902812616-D-000029	110611	-5.269,02	
11/06/2025	APLICACAO CONTAMAX	000000	-184,71	29,64
12/06/2025	TAR PAGTO SALARIO CREDITO C/C POUP	832223	-101,50	
12/06/2025	TAR PAGTO SALARIO CREDITO C/C POUP	832223	-79,80	
12/06/2025	PIX RECEBIDO 21881111000124	000000	11.200,00	
12/06/2025	DEBITO PAGAMENTO DE SALARIO PAGESAL: 1 PAGTOS	010612	-11.179,97	
12/06/2025	RESGATE CONTAMAX AUTOMATICO	000000	161,27	29,64
13/06/2025	TAR PAGTO SALARIO CREDITO C/C POUP	832223	-0,70	
13/06/2025	PIX RECEBIDO 21881111000124	000000	2.250,00	
13/06/2025	PIX RECEBIDO 21881111000124	000000	4.470,00	
13/06/2025	DEBITO PAGAMENTO DE SALARIO PAGESAL: 2 PAGTOS	010613	-4.470,09	
13/06/2025	PAGAMENTO TRIBUTOS 3132.4902812616-D-000007	110613	-2.245,87	32,98
16/06/2025	TAR PAGTO SALARIO CREDITO C/C POUP	832223	-1,40	
16/06/2025	PIX RECEBIDO 21881111000124	000000	4.350,00	
16/06/2025	PAGAMENTO TRIBUTOS 3132.4902812616-D-000014	110616	-4.329,27	52,31
17/06/2025	TAR PAGTO SALARIO CREDITO C/C POUP	832223	-42,70	
17/06/2025	PIX RECEBIDO 21881111000124	000000	7.220,00	
17/06/2025	PIX RECEBIDO 21881111000124	000000	11.350,00	
17/06/2025	DEBITO PAGAMENTO DE SALARIO PAGESAL: 2 PAGTOS	010617	-11.346,85	
17/06/2025	PAGAMENTO TRIBUTOS 3132.4902812616-D-000047	110617	-7.200,17	32,59
18/06/2025	TAR PAGTO SALARIO CREDITO C/C POUP	832223	-1,40	
18/06/2025	PIX RECEBIDO 21881111000124	000000	14.850,00	
18/06/2025	PAGAMENTO TRIBUTOS 3132.4902812616-D-000064	110618	-14.848,14	33,05
20/06/2025	PIX RECEBIDO 21881111000124	000000	4.590,00	
20/06/2025	PIX RECEBIDO 21881111000124	000000	110.870,00	
20/06/2025	DEBITO PAGAMENTO DE SALARIO PAGESAL: 98 PAGTOS	010620	-110.863,94	
20/06/2025	PIX RECEBIDO 21881111000124	000000	13.010,00	
20/06/2025	DEBITO PAGAMENTO DE SALARIO PAGESAL: 1 PAGTOS	010620	-13.009,85	

20/06/2025	PAGAMENTO TRIBUTOS 3132.4902812616-D-000018	110620	-4.575,36	53,90
23/06/2025	PIX RECEBIDO 21881111000124	000000	10.730,00	
23/06/2025	PAGAMENTO TRIBUTOS 3132.4902812616-D-000043	110623	-10.730,23	53,67
24/06/2025	PIX RECEBIDO 21881111000124	000000	16.202,00	
24/06/2025	DEBITO PAGAMENTO DE SALARIO PAGESAL: 3 PAGTOS	010624	-8.694,94	
24/06/2025	PAGAMENTO TRIBUTOS 3132.4902812616-D-000032	110624	-7.507,14	53,59
25/06/2025	TARIFA EXTRATO INTELIGENTE 23/06/2025	000000	-16,00	
25/06/2025	TAR PAGTO SALARIO CREDITO C/C POUP	832223	-2,10	
25/06/2025	PIX RECEBIDO 21881111000124	000000	5.006,00	
25/06/2025	PAGAMENTO TRIBUTOS 3132.4902812616-D-000014	110625	-5.006,26	35,23
26/06/2025	PIX RECEBIDO 21881111000124	000000	13.530,00	
26/06/2025	PAGAMENTO TRIBUTOS 3132.4902812616-D-000035	110626	-13.529,18	36,05
27/06/2025	PIX RECEBIDO 21881111000124	000000	15.609,00	
27/06/2025	DEBITO PAGAMENTO DE SALARIO PAGESAL: 4 PAGTOS	010627	-12.843,15	
27/06/2025	PAGAMENTO TRIBUTOS 3132.4902812616-D-000015	110627	-2.765,36	36,54
30/06/2025	TAR PAGTO SALARIO CREDITO C/C POUP	832223	-2,80	33,74
Saldo em Investimentos com Resgate Automático				23,44
<b>Saldo Disponível</b>				<b>790,44</b>

a = Bloqueio Dia / ADM  
 b = Bloqueado  
 p = Lançamento Provisionado

Entenda a composição do seu saldo no quadro abaixo.

Saldo

Posição em: 07/07/2025

Saldo	Valor (R\$)
A - Saldo de Conta	3.600,10
B - Lançamentos Provisionados a Débito	-2.803,46
C - Saldo Total de Conta Corrente (A - B)	796,64
D - Saldo Bloqueado	0,00
Desbloqueio em 1 dia	0,00
Desbloqueio em 2 dias	0,00
Desbloqueio em mais de 2 dias	0,00
E - Saldo Bloqueio Judicial	29,64
F - Saldo Disponível em Conta Corrente (C - D - E)	767,00

G - Saldo em Investimentos com Resgate Automático

23,44

**H - Saldo Disponível (F + G)**

**790,44**

**Central de Atendimento Santander Empresarial** - Das 8h às 20h, de segunda a sexta-feira  
 4004-2125 (Capitais e Regiões Metropolitanas)  
 0800 702 2125 (Demais Localidades)

**Central de Atendimento Getnet** - Atendimento 24h por dia, todos os dias  
 4002-4000 (Capitais e Regiões Metropolitanas)  
 4003-4000 (Capitais e Regiões Metropolitanas)  
 0800 648 8000 (Demais Localidades)

**Central de Vendas PJ** - Das 8h às 20h, de segunda a sexta-feira, exceto feriados.  
 0800 013 7333

**SAC** - Atendimento 24h por dia, todos os dias.  
 Reclamações cancelamentos e informações:  
 0800 762 7777

**Ouvidoria** - Disponível das 9h às 18h, de segunda a sexta-feira, exceto feriados.  
 Se não ficar satisfeito com a solução apresentada:  
 0800 726 0322  
 55 (11) 3012 0322 (No exterior, ligue a cobrar)



# Internet Banking Empresarial

PRT TRANSPORTE E LOGISTICA LTDA EM RECUP

Agência: 3132 Conta: 130077036

Investimentos > ContaMax empresarial >  
Ver extrato

Extrato do mês: Junho de 2025

Data do movimento	Data da Aplicação	Nº da Aplicação	Aplicações (R\$)	Valor Principal Resgatado (R\$) <sup>(1)</sup>	Resgates Brutos (R\$) <sup>(2)</sup>	Rendimento Total das Aplicações Resgatadas (Base IR Fonte/IOF) R\$ <sup>(3)</sup>	IOF (R\$) <sup>(4)</sup>	IR (R\$) <sup>(5)</sup>	Valor Líquido Creditado (R\$)
11/06/2025	11/06/2025	00333132260078939083	184,71	0,00	0,00	0,00	0,00	0,00	0,00
12/06/2025	11/06/2025	00333132260078939083	0,00	161,27	161,27	0,00	0,00	0,00	161,27
<b>Acumulado Mês</b>			<b>184,71</b>	<b>161,27</b>	<b>161,27</b>	<b>0,00</b>	<b>0,00</b>	<b>0,00</b>	<b>161,27</b>

(1) - Valor originalmente aplicado, antes do acréscimo de rendimentos. No caso de resgate total, corresponde exatamente ao valor da aplicação.

(2) - Valor resgatado acrescido dos rendimentos desde a data da aplicação.

(3) - Rendimentos Brutos resgatados no mês, independente da data de aplicação, e que sofreram tributação de IOF e IR na fonte.

(4) - IOF sobre o Rendimento Total das Aplicações Resgatadas, conforme legislação em vigor.

(5) - IR sobre o Rendimento Total das Aplicações Resgatadas líquido de IOF, conforme legislação em vigor.

**Central de Atendimento Santander Empresarial** - Das 8h às 20h, de segunda a sexta-feira

4004-2125 (Capitais e Regiões Metropolitanas)

0800 702 2125 (Demais Localidades)

**Central de Atendimento Getnet** - Atendimento 24h por dia, todos os dias

**SAC** - Atendimento 24h por dia, todos os dias.

Reclamações cancelamentos e informações:

0800 762 7777

**Ouvidoria** - Disponível das 9h às 18h, de segunda a sexta-feira, exceto feriados.

Se não ficar satisfeito com a solução apresentada:

0800 726 0322

4002-4000 (Capitais e Regiões Metropolitanas)

4003-4000 (Capitais e Regiões Metropolitanas)

0800 648 8000 (Demais Localidades)

**Central de Vendas PJ** - Das 8h às 20h, de segunda a sexta-feira, exceto feriados.

0800 013 7333

55 (11) 3012 0322 (No exterior, ligue a cobrar)

fls. 15164

# ANEXO 07

091450



CTCE SALVADOR BA PL8  
 TLX TRANSPORTE LOGISTICA LTDA  
 RUA NOGUEIRA ACIOLI 1020  
 CENTRO  
 60110-140 FORTALEZA CE REM-C

0061797359027830000027509531110725

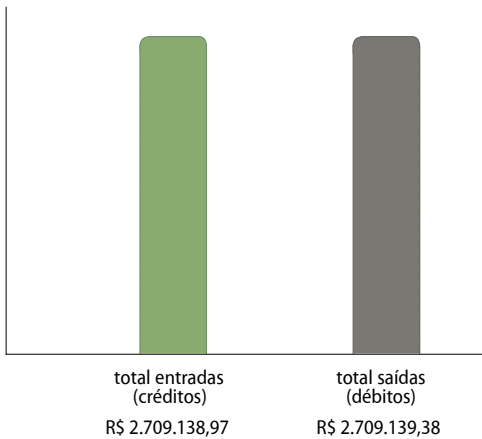
jun 2025

Minha conta 44882-4 Minha agência 1649 - Fortaleza Barao Studart  
 Av Bar De Studart 2105 - 60120-002 - Centro - Fortaleza - CE

### 01. Conta Corrente e Aplicações Automáticas

saldo em 30/05/25  
**R\$ 9,56**

saldo em 30/06/25  
**R\$ 9,15**



**entradas (créditos)**

Depósitos e recebimentos	78%	2.126.595,75
Outras entradas	22%	582.543,22
<b>total</b>		<b>2.709.138,97</b>

**saídas (débitos)**

Débitos automáticos efetuados	5%	123.829,20
Outras saídas	95%	2.585.310,18
<b>total</b>		<b>2.709.139,38</b>

#### Conta Corrente | Movimentação

	data	descrição	entradas R\$ (créditos)	saídas R\$ (débitos)	saldo R\$
A = agendamento B = ações movimentadas pela Bolsa de Valores C = crédito a compensar D = débito a compensar G = aplicação programada P = poupança automática Para demais siglas, consulte as Notas Explicativas no final do extrato	30/05	Saldo anterior			<b>9,56</b>
	02/06	Sispag Fornecedores		102,00-	
		Sispag Fornecedores		5.000,00-	
		Sispag Fornecedores		5.450,00-	
		Sispag Fornecedores		1.207,48-	
		Sispag Fornecedores		710,00-	
		Sispag PRT TRANSPORTE E	2.620,00		
		Sispag PRT TRANSPORTE E	100,00		
		Sispag PRT TRANSPORTE E	7.370,00		
		Ag. TEF 1649.52506-8	2.376,69		<b>6,77</b>
	03/06	Sispag Fornecedores		2.984,50-	
		Sispag Fornecedores		1.052,56-	
		Sispag Fornecedores		549,12-	
		Sispag Fornecedores		66,89-	
		Sispag Fornecedores		8.433,23-	
		Sispag Fornecedores		450,00-	
		Sispag Fornecedores		600,00-	
		Sispag PRT TRANSPORTE E	2.990,00		

data	descrição	entradas R\$ (créditos)	saídas R\$ (débitos)	saldo R\$
	Sispag PRT TRANSPORTE E	100,00		
	Sispag PRT TRANSPORTE E	1.603,00		
	Sispag PRT TRANSPORTE E	8.394,00		
	Sispag PRT TRANSPORTE E	1.050,00		<b>7,47</b>
04/06	Sispag Fornecedores		102,00-	
	Sispag Fornecedores		300,00-	
	Sispag Fornecedores		131.300,00-	
	Sispag Fornecedores		200.000,00-	
	Sispag Fornecedores		200.000,00-	
	Sispag Fornecedores		651,95-	
	Sispag Fornecedores		12.606,30-	
	C Perm Financ Veic 41/48		87,29-	
	C Perm Financ Veic 41/48		87,22-	
	C Perm Financ Veic 41/48		87,29-	
	C Perm Financ Veic 42/48		131,89-	
	C Perm Financ Veic 42/48		5,94-	
	Multa Financ Veic 41/48		224,78-	
	Multa Financ Veic 41/48		224,58-	
	Multa Financ Veic 41/48		224,78-	
	Multa Financ Veic 42/48		757,22-	
	Multa Financ Veic 42/48		170,41-	
	Fin Veic 41/48		11.239,20-	
	Fin Veic 41/48		11.228,97-	
	Fin Veic 41/48		11.239,20-	
	Fin Veic 42/48		37.860,88-	
	Fin Veic 42/48		8.520,33-	
	Sispag PRT TRANSPORTE E	13.360,00		
	Ag. TEF 1649.52506-8	613.710,79		<b>28,03</b>
05/06	Sispag Fornecedores		467,50-	
	Sispag Fornecedores		5.000,00-	
	Sispag Fornecedores		478,50-	
	Sispag Fornecedores		95,70-	
	Sispag Fornecedores		95,70-	
	Sispag Fornecedores		25.783,00-	
	Sispag PRT TRANSPORTE E	670,00		
	Sispag PRT TRANSPORTE E	468,00		
	Sispag PRT TRANSPORTE E	30.783,00		<b>28,63</b>
06/06	Sispag Fornecedores		537,50-	
	Sispag Fornecedores		719,50-	
	Sispag Fornecedores		1.690,64-	
	Sispag Fornecedores		192,28-	
	Sispag Fornecedores		83,27-	
	Sispag Fornecedores		83,27-	
	Sispag Fornecedores		62.896,62-	
	Sispag Fornecedores		3.825,68-	
	Sispag Fornecedores		6.510,00-	
	Sispag Fornecedores		691,00-	
	Bloqueio Judicial		28,63-	
	Sispag PRT TRANSPORTE E	5,00		
	Sispag PRT TRANSPORTE E	77.231,00		<b>6,24</b>
09/06	Sispag Fornecedores		705,50-	
	Sispag Fornecedores		11.000,00-	
	Sispag Fornecedores		2,00-	
	Sispag Fornecedores		5.000,00-	
	Sispag Fornecedores		2.931,92-	
	Bloqueio Judicial		6,24-	
	Sispag PRT TRANSPORTE E	5,00		
	Sispag PRT TRANSPORTE E	18.935,00		
	Sispag PRT TRANSPORTE E	710,00		<b>10,58</b>
10/06	Sispag Fornecedores		10,00-	
	Sispag Fornecedores		170,00-	
	Sispag Fornecedores		1.054,90-	
	Sispag Fornecedores		16.609,45-	
	Sispag Fornecedores		31,90-	
	Sispag Fornecedores		858,00-	
	Sispag Fornecedores		1.650,00-	

data	descrição	entradas R\$ (créditos)	saídas R\$ (débitos)	saldo R\$
	Sispag Fornecedores		396,00-	
	Sispag Fornecedores		287,10-	
	Sispag Fornecedores		12.356,76-	
	Sispag Fornecedores		1.432,51-	
	Bloqueio Judicial		10,58-	
	Sispag PRT TRANSPORTE E	34.850,00		
	Sispag PRT TRANSPORTE E	10,00		<b>3,38</b>
11/06	Sispag Fornecedores		10,00-	
	Sispag Fornecedores		7.499,82-	
	Sispag Fornecedores		10,00-	
	Bloqueio Judicial		3,38-	
	Sispag PRT TRANSPORTE E	10,00		
	Sispag PRT TRANSPORTE E	7.510,00		<b>0,18</b>
12/06	Bloqueio Judicial		0,18-	
	Sispag PRT TRANSPORTE E	5,00		<b>5,00</b>
13/06	Sispag Fornecedores		5,00-	
	Sispag Fornecedores		5.424,00-	
	Bloqueio Judicial		5,00-	
	Sispag PRT TRANSPORTE E	5.430,00		
	Sispag PRT TRANSPORTE E	5,00		<b>6,00</b>
16/06	Sispag Tributos		2.817,65-	
	Sispag Fornecedores		950,00-	
	Sispag Fornecedores		4.853,37-	
	Sispag Fornecedores		5.545,59-	
	Sispag Fornecedores		4.273,93-	
	Bloqueio Judicial		6,00-	
	Sispag PRT TRANSPORTE E	5,00		
	Sispag PRT TRANSPORTE E	5.540,00		
	Sispag PRT TRANSPORTE E	2.900,00		
	Sispag PRT TRANSPORTE E	10.000,00		<b>4,46</b>
17/06	Sispag Tributos		2.462,38-	
	Sispag Fornecedores		5,00-	
	Sispag Fornecedores		5,00-	
	Bloqueio Judicial		5,00-	
	Bloqueio Judicial		4,46-	
	Sispag PRT TRANSPORTE E	5,00		
	Sispag PRT TRANSPORTE E	5,00		
	Sispag PRT TRANSPORTE E	5,00		
	Sispag PRT TRANSPORTE E	2.470,00		<b>7,62</b>
18/06	Sispag Fornecedores		20.000,00-	
	Sispag Fornecedores		200.000,00-	
	Sispag Fornecedores		26.600,00-	
	Sispag Fornecedores		200.000,00-	
	Sispag Fornecedores		200.000,00-	
	Sispag Fornecedores		200.000,00-	
	Sispag Fornecedores		200.000,00-	
	Sispag Fornecedores		100,00-	
	Sispag Fornecedores		200.000,00-	
	Sispag Fornecedores		200.000,00-	
	Sispag Fornecedores		5,00-	
	Bloqueio Judicial		41.739,22-	
	Bloqueio Judicial		7,62-	
	Financiamento de Veículo		20.883,85-	
	Financiamento de Veículo		20.855,37-	
	C Perm Financ Veíc 41/48		47,60-	
	C Perm Financ Veíc 41/48		47,53-	
	Multa Financ Veíc 41/48		408,55-	
	Multa Financ Veíc 41/48		408,00-	
	Fin Veíc 41/48		20.427,70-	
	Fin Veíc 41/48		20.399,84-	
	Sispag PRT TRANSPORTE E	41.750,00		
	Sispag PRT TRANSPORTE E	20.000,00		
	Ag. TEF 1649.52506-8	41.739,22		
	Ag. TEF 1649.52506-8	1.468.769,05		



data	descrição	entradas R\$ (créditos)	saídas R\$ (débitos)	saldo R\$
	Tar Cta Emp Mensal 05/25		319,00-	
	Fin Veic	20.883,85		
	Fin Veic	20.855,37		<b>41.755,83</b>
20/06	Sispag Tributos		119.773,97-	
	Sispag Fornecedores		5.000,00-	
	Sispag Fornecedores		5,00-	
	Sispag Fornecedores		4.810,06-	
	Sispag Fornecedores		60.585,88-	
	Sispag Fornecedores		3.482,62-	
	Sispag Fornecedores		27.633,36-	
	Bloqueio Judicial		41.739,22-	
	Bloqueio Judicial		5,00-	
	Bloqueio Judicial		16,61-	
	Sispag PRT TRANSPORTE E	5,00		
	Sispag PRT TRANSPORTE E	119.774,00		
	Sispag PRT TRANSPORTE E	88.220,00		
	Sispag PRT TRANSPORTE E	13.300,00		
	Sispag TRANSLOG TRANSPO	5,00		<b>8,11</b>
23/06	Bloqueio Judicial		8,11-	
	Sispag PRT TRANSPORTE E	5,00		<b>5,00</b>
24/06	Sispag Fornecedores		244,99-	
	Bloqueio Judicial		5,00-	
	Sispag PRT TRANSPORTE E	250,00		<b>5,01</b>
25/06	Sispag Tributos		769,50-	
	Sispag Fornecedores		5,00-	
	Sispag Fornecedores		2.489,53-	
	Bloqueio Judicial		5,01-	
	Sispag PRT TRANSPORTE E	3.260,00		
	Sispag PRT TRANSPORTE E	10,00		<b>5,97</b>
26/06	Sispag Fornecedores		1.930,88-	
	Bloqueio Judicial		5,97-	
	Sispag PRT TRANSPORTE E	10,00		
	Sispag PRT TRANSPORTE E	1.931,00		<b>10,12</b>
27/06	Sispag Fornecedores		259,08-	
	Sispag Fornecedores		1.119,98-	
	Bloqueio Judicial		10,12-	
	Sispag PRT TRANSPORTE E	1.385,00		<b>5,94</b>
30/06	Sispag Tributos		14.113,55-	
	Sispag Tributos		1.350,55-	
	Sispag Fornecedores		281,75-	
	Bloqueio Judicial		5,94-	
	Sispag PRT TRANSPORTE E	4.750,00		
	Sispag PRT TRANSPORTE E	5,00		
	Sispag PRT TRANSPORTE E	5.500,00		
	Sispag PRT TRANSPORTE E	5.500,00		<b>9,15</b>
	Saldo em C/C			<b>9,15</b>
	<b>Saldo final</b>			<b>9,15</b>



Conta Corrente | Pacote de serviços

**CONTA EMPRESA PLUS 4**

movimentação da conta	quantidade contratada	quantidade efetuada	quantidade excedente	tarifa por transação (R\$)	tarifas total (R\$)
CHEQUES EMITIDOS	0	0	0	0,00	0,00
SACADOS NO GUICHÊ CAIXA	5	0	0	5,00	0,00
TOTAL	30	0	0	2,75	0,00
DEPÓSITOS NA C/C (CHEQUE)	0	0	0	0,00	0,00
GUICHÊ DE CAIXA	15	0	0	3,40	0,00
GUICHÊ DE CAIXA + CXE	400	0	0	3,20	0,00
DEPÓSITOS NA C/C (DINHEIRO)	0	0	0	0,00	0,00
CAIXA ELETRÔNICO	ISENTO	0	0	0,00	0,00

movimentação da conta	quantidade contratada	quantidade efetuada	quantidade excedente	tarifa por transação (R\$)	tarifas total (R\$)
TRANSAÇÕES COM CARTÃO	0	0	0	0,00	0,00
TRANSF/SAQUES/PAGTOS NO CXE	65	0	0	2,10	0,00
SAQUES/PAGTOS NO GUICHÊ CAIXA	2	0	0	4,40	0,00
INTERNET	ISENTO	91	0	0,00	0,00
ITAUFAX	0	0	0	0,00	0,00
SOLICITADO	ISENTO	0	0	0,00	0,00
AUTOMÁTICO	ISENTO	0	0	0,00	0,00
TELEFONE	ISENTO	0	0	0,00	0,00
EXTRATOS IMPRESSOS	25	0	0	2,80	0,00
CUSTÓDIA DE CHEQUES PRÉ-DATADOS *	ISENTO	0	0	0,00	0,00

**TARIFAS DEVIDAS**

TRANSAÇÕES EXCEDENTES	0,00
MENSALIDADE	319,00
DESCONTO SOBRE A MENSALIDADE	0,00
<b>TOTAL DOS VALORES DEVIDOS</b>	<b>319,00</b>

**Condição de Isencao:**

## Notas explicativas

**Conta Corrente | Movimentação - Principais siglas utilizadas**

A	agendamento	EXCED	excedente
ADIANANT DEPOSIT	adiantamento a depositante	EXTR	extrato
ADIC	adicional	IDENT	identificado
AG	agência	INT/INTERNET/30H INT	transação realizada pela internet
ALTER	alteração	INT TRANSF	transferência efetuada/recebida via internet
AUT	automático	IOF	imposto sobre operação bancária
BCO	banco	LANCTO	lançamento
BKF	bankfone	LIS	limite Itaú para saque
BKI	bankline	MANUT	manutenção
BLOQ JUD	bloqueio judicial	MANS	mensalidade
C	crédito a compensar	OP	ordem de pagamento
C HOT	conta hot	PAG/PAGTO	pagamento
C/C	conta corrente	REFN	refinanciamento
C/P	conta-poupança	REMUNER	remuneração
CCF	cadastro de cheque sem fundo	RENOV	renovação
CEI/CX ELET	caixa eletrônico Itaú	RSHOP	rede shop
CH/CHQ	cheque	SDO	saldo
COMP	comprovante	SERV	serviço
CONT/CONTR	contratação	SISDEB	sistema de débitos Itaú
CONV	convênio	SISREC	sistema de recebimentos
CRED	crédito	SPI/SISPAG	sistema de pagamento Itaú
CREI	convênio de recebimento eletrônico Itaú	SUP	superior
CTA	conta	TAR	tarifa
CUST	custódia	TBI	transferência interbancária
CXE	caixas eletrônicos	TEC	transferência eletrônica de crédito
D	débito a compensar	TEF/TRANSF	transferência
DA	débito automático	TEL/TELEFONE/30H INT	transação realizada pelo telefone
DEP	depósito	TEL TRANSF	transferência efetuada/recebida via telefone
DEV	devolvido	TIT	título
EMP/EMPR	empresas	UT	utilização

**Conta Corrente | Pacote de serviços**

(\*) Exceto as transações do Convênio de Cheques Bankline.  
Débito da tarifa maxiconta: ocorre em conta a partir do segundo dia útil do mês seguinte, de acordo com a disponibilidade de saldo.

**30  
horas**[itau.com.br/empresas](https://itau.com.br/empresas)**Central de atendimento  
0300 100 7575**

Para todas as localidades

consultas, informações  
e serviços transacionais  
em dias úteis, das 8h às 20h**SAC 0800 728 0728**reclamações, cancelamentos e informações gerais,  
todos os dias, 24h por dia**Ouvidoria 0800 570 0011**se não ficar satisfeito com a solução apresentada, de posse  
do protocolo, contate a Ouvidoria em dias úteis, das 9h às 18h**Deficiente auditivo/fala 0800 722 1722**

todos os dias, 24h por dia

006414



CTCE SALVADOR BA PL9  
 TLX TRANSPORTE E LOGIST EIRELI  
 R LESTE-5 460  
 SALA 8 DISTRITO INDUST  
 61939-020 MARACANAU CE REM-C

0061797359027830000029006631110725

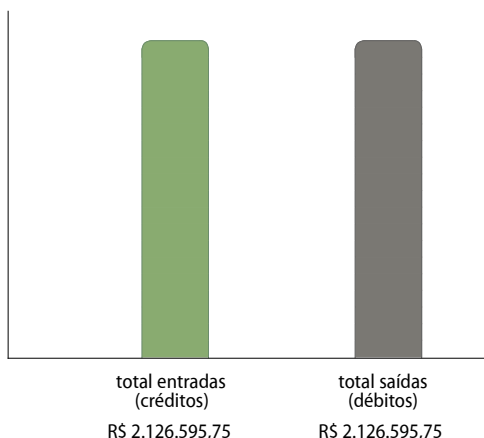
jun 2025

Minha conta 52506-8 Minha agência 1649 - Fortaleza Barao Studart  
 Av Bar De Studart 2105 - 60120-002 - Centro - Fortaleza - CE

### 01. Conta Corrente e Aplicações Automáticas

saldo em 14/05/25  
**R\$ 0,00**

saldo em 30/06/25  
**R\$ 0,00**



entradas (créditos)			
Outras entradas	100%		2.126.595,75
<b>total</b>			<b>2.126.595,75</b>
saídas (débitos)			
Transferências, DOCs e TEDs	100%		2.126.595,75
<b>total</b>			<b>2.126.595,75</b>




#### Conta Corrente | Movimentação

A = agendamento  
 B = ações movimentadas pela Bolsa de Valores  
 C = crédito a compensar  
 D = débito a compensar  
 G = aplicação programada  
 P = poupança automática  
 Para demais siglas, consulte as Notas Explicativas no final do extrato

data	descrição	entradas R\$ (créditos)	saídas R\$ (débitos)	saldo R\$
14/05	Saldo anterior			<b>0,00</b>
02/06	Ag. TEF 1649.44882-4		2.376,69-	
	Sispag AMBEV SA	2.069,48		
	Sispag CRBS SA	307,21		
04/06	Ag. TEF 1649.44882-4		613.710,79-	
	Sispag CRBS SA	184.153,24		
	Sispag CRBS SA	355.302,71		
	Sispag CRBS SA	51.709,90		
	Sispag CRBS SA	22.544,94		
18/06	Ag. TEF 1649.44882-4		41.739,22-	
	Ag. TEF 1649.44882-4		1.468.769,05-	
	Sispag AMBEV SA	9.949,84		
	Sispag AMBEV SA	95.955,70		
	Sispag AMBEV SA	84.491,14		
	Sispag AMBEV SA	84.491,14		
	Sispag AMBEV SA	238.491,14		
	Sispag AMBEV SA	95.955,97		

data	descrição	entradas R\$ (créditos)	saídas R\$ (débitos)	saldo R\$
	Sispag AMBEV SA	238.491,14		
	Sispag AMBEV SA	9.949,84		
	Sispag AMBEV SA	70.405,04		
	Sispag AMBEV SA	247.706,35		
	Sispag AMBEV SA	247.706,35		
	Sispag CRBS SA	19.886,69		
	Sispag CRBS SA	15.722,56		
	Sispag CRBS SA	7.848,06		
	Sispag CRBS SA	7.848,06		
	Sispag CRBS SA	19.886,69		
	Sispag CRBS SA	15.722,56		
	Saldo em C/C			0,00
	<b>Saldo final</b>			<b>0,00</b>



## Notas explicativas

### Conta Corrente | Movimentação - Principais siglas utilizadas

A	agendamento	EXCED	excedente
ADIAN DEPOSIT	adiantamento a depositante	EXTR	extrato
ADIC	adicional	IDENT	identificado
AG	agência	INT/INTERNET/30H INT	transação realizada pela internet
ALTER	alteração	INT TRANSF	transferência efetuada/recebida via internet
AUT	automático	IOF	imposto sobre operação bancária
BCO	banco	LANCTO	lançamento
BKF	bankfone	LIS	limite Itaú para saque
BKI	bankline	MANUT	manutenção
BLOQ JUD	bloqueio judicial	MANS	mensalidade
C	crédito a compensar	OP	ordem de pagamento
C HOT	conta hot	PAG/PAGTO	pagamento
C/C	conta corrente	REFN	refinanciamento
C/P	conta-poupança	REMUNER	remuneração
CCF	cadastro de cheque sem fundo	RENOV	renovação
CEI/CX ELET	caixa eletrônico Itaú	RSHOP	rede shop
CH/CHQ	cheque	SDO	saldo
COMP	comprovante	SERV	serviço
CONT/CONTR	contratação	SISDEB	sistema de débitos Itaú
CONV	convênio	SISREC	sistema de recebimentos
CRED	crédito	SPI/SISPAG	sistema de pagamento Itaú
CREI	convênio de recebimento eletrônico Itaú	SUP	superior
CTA	conta	TAR	tarifa
CUST	custódia	TBI	transferência interbancária
CXE	caixas eletrônicos	TEC	transferência eletrônica de crédito
D	débito a compensar	TEF/TRANSF	transferência
DA	débito automático	TEL/TELEFONE/30H INT	transação realizada pelo telefone
DEP	depósito	TEL TRANSF	transferência efetuada/recebida via telefone
DEV	devolvido	TIT	título
EMP/EMPR	empresas	UT	utilização

[itaubank.com.br/empresas](https://www.itaubank.com.br/empresas)

**Central de atendimento**

**0300 100 7575**

Para todas as localidades

consultas, informações  
e serviços transacionais  
em dias úteis, das 8h às 20h

**SAC 0800 728 0728**

reclamações, cancelamentos e informações gerais,  
todos os dias, 24h por dia

**Ouvidoria 0800 570 0011**

se não ficar satisfeito com a solução apresentada, de posse  
do protocolo, contate a Ouvidoria em dias úteis, das 9h às 18h

**Deficiente auditivo/fala 0800 722 1722**

todos os dias, 24h por dia



## Consultas - Extrato de conta corrente

G3350718032945731  
07/07/2025 18:14:03

### Cliente - Conta atual

Agência 3140-2  
Conta corrente 69465-7TLX T L L R JUDICIAL  
Período do extrato 06 / 2025

### Lançamentos

Dt. balancete	Dt. movimento	Ag. origem	Lote	Histórico	Documento	Valor R\$	Saldo
30/05/2025		0000	00000	000 Saldo Anterior			48,42 C
05/06/2025		0000	14397 821	Pix - Recebido	491.479.861.465.381	500,00 C	
				05/06 15:26 21881111000124 PRT TRANSP			
05/06/2025		0000	13105 375	Impostos	60.501	500,00 D	48,42 C
				STN - GRU JUDICIAL			
06/06/2025		0000	12334 920	Bloq Judicial-Bacen Jud	12.569.832.590.901	48,42 *	
06/06/2025		0000	14397 821	Pix - Recebido	492.429.451.395.991	5,00 C	
				06/06 17:49 21881111000124 PRT TRANSP			
06/06/2025		0000	11334 284	Bloq Judicial-Bacen Jud	12.569.832.590.901	48,42 D	5,00 C
10/06/2025		0000	13113 435	Tarifa Pacote de Serviços	841.611.101.958.167	5,00 D	0,00 C
				Cobrança referente 10/06/2025			
24/06/2025		0000	14397 821	Pix - Recebido	507.987.256.320.901	5,00 C	
				24/06 17:58 21881111000124 PRT TRANSP			
24/06/2025		0000	13113 435	Tarifa Pacote de Serviços	871.750.800.584.251	5,00 D	0,00 C
				Cobr parc ref a 10/06/2025			
25/06/2025		0000	14397 821	Pix - Recebido	508.842.683.849.821	65,00 C	
				25/06 17:44 21881111000124 PRT TRANSP			
25/06/2025		0000	14397 821	Pix - Recebido	508.844.430.396.121	722,00 C	
				25/06 17:47 21881111000124 PRT TRANSP			
25/06/2025		0000	13105 375	Impostos	62.501	721,34 D	
				GRU-GUIA RECOL.UNIAO(REF)			
25/06/2025		0000	13113 435	Tarifa Pacote de Serviços	861.760.902.201.413	64,25 D	1,41 C
				Cobr parc ref a 10/06/2025			
27/06/2025		0000	14397 821	Pix - Recebido	271.727.375.776.542	1.505,00 C	
				27/06 17:27 21881111000124 PRT TRANSP			
27/06/2025		0000	13105 375	Impostos	62.701	300,00 D	
				STN - GRU JUDICIAL			
27/06/2025		0000	13105 375	Impostos	62.702	1.200,00 D	6,41 C
				STN - GRU JUDICIAL			
30/06/2025		0000	14397 821	Pix - Recebido	301.750.109.402.851	4.090,00 C	
				30/06 17:50 21881111000124 PRT TRANSP			
30/06/2025		0000	14397 821	Pix - Recebido	301.755.004.433.372	9.985,00 C	
				30/06 17:55 21881111000124 PRT TRANSP			
30/06/2025		3140	99015 470	Transferência enviada	553.473.000.052.066	4.700,00 D	
				30/06 18:14 PRT TRANSPORTE E LOGISTI			
30/06/2025		0000	13105 375	Impostos	63.001	1.579,44 D	
				GRU-GUIA RECOL.UNIAO(REF)			
30/06/2025		0000	13105 375	Impostos	63.002	1.273,50 D	
				GRU-GUIA RECOL.UNIAO(REF)			
30/06/2025		0000	13105 375	Impostos	63.003	855,40 D	
				GRU-GUIA RECOL.UNIAO(REF)			
30/06/2025		0000	13105 375	Impostos	63.004	378,77 D	
				GRU-GUIA RECOL.UNIAO(REF)			
30/06/2025		0000	13105 375	Impostos	63.005	243,06 D	
				STN - GRU JUDICIAL			
30/06/2025		0000	13105 144	Pix - Enviado	63.006	5.000,00 D	
				30/06 18:13 PRT TRANSPORTE E LOGISTICA			
30/06/2025		0000	00000 999	S A L D O			51,24 C

Este documento é cópia do original, assinado digitalmente por CARLOS EDUARDO DE LUCENA CASTRO e ijce.jus.br, protocolado em 12/08/2025 às 09:59 , sob o número WEB125019496049. Para conferir o original, acesse o site <https://esaj.tjce.jus.br/pastadigital/pg/abrirConferenciaDocumento.do>, informe o processo 0239513-09.2024.8.06.0001 e código GpOgeJl.

-----

---

Transação efetuada com sucesso por: JD978240 EDUARDO SABOIA DE CARVALHO FILHO.

Serviço de Atendimento ao Consumidor - SAC 0800 729 0722

Ouvidoria BB 0800 729 5678

Para deficientes auditivos 0800 729 0088

# ANEXO 08

012343

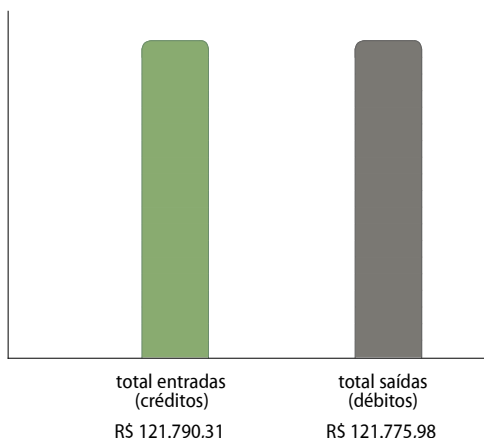
1649 FORTALEZA BARAO STUDART 201  
 TRANSLOG TRANSPORTES E LOGISTI  
 R 01 SN  
 QUADRA005 LOTE PLANALTO TROPIC  
 61700-000 AQUIRAZ CE REM-R

jun 2025

Minha conta 44879-0 Minha agência 1649 - Fortaleza Barao Studart  
 Av Bar De Studart 2105 - 60120-002 - Centro - Fortaleza - CE

## 01. Conta Corrente e Aplicações Automáticas

 saldo em 30/05/25  
**R\$ 0,00**

 saldo em 30/06/25  
**R\$ 14,33**


### entradas (créditos)

Outras entradas	100%	121.790,31
<b>total</b>		<b>121.790,31</b>

### saídas (débitos)

Transferências, DOCs e TEDs	0%	122,42
Outras saídas	100%	121.653,56
<b>total</b>		<b>121.775,98</b>

### Conta Corrente | Movimentação

A = agendamento

B = ações movimentadas pela Bolsa de Valores

C = crédito a compensar

D = débito a compensar

G = aplicação programada

P = poupança automática

Para demais siglas, consulte as Notas

Explicativas no final do extrato

data	descrição	entradas R\$ (créditos)	saídas R\$ (débitos)	saldo R\$
30/05	Saldo anterior			<b>0,00</b>
02/06	Bloqueio Judicial		10,00-	
	Sispag PRT TRANSPORTE E	5,00		
	Desbloqueio Judicial	5,00		
	Desbloqueio Judicial	5,00		<b>5,00</b>
03/06	Sispag Salários		9.017,75-	
	Bloqueio Judicial		2,44-	
	Bloqueio Judicial		5,00-	
	Sispag PRT TRANSPORTE E	9.020,00		
	Sispag PRT TRANSPORTE E	5,00		
	Desbloqueio Judicial	2,44		<b>7,25</b>
04/06	Sispag Fornecedores		2.318,40-	
	Sispag Fornecedores		3.000,00-	
	Bloqueio Judicial		79,45-	
	Bloqueio Judicial		7,25-	
	Sispag PRT TRANSPORTE E	5,00		
	Sispag PRT TRANSPORTE E	5.320,00		

		extrato mensal		ag 1649 cc 44879-0 jun 2025 002 004	
data	descrição	entradas R\$ (créditos)	saídas R\$ (débitos)	saldo R\$	
	Desbloqueio Judicial	48,33			
	Desbloqueio Judicial	14,84			
	Desbloqueio Judicial	6,28			
	Desbloqueio Judicial	10,00			<b>6,60</b>
05/06	Sispag Fornecedores		31,90-		
	Sispag Fornecedores		63,80-		
	Bloqueio Judicial		6,60-		
	Transf Judicial Bco 000		5,00-		
	Transf Judicial Bco 000		2,44-		
	Sispag PRT TRANSPORTE E	5,00			
	Sispag PRT TRANSPORTE E	96,00			
	Desbloqueio Judicial	5,00			
	Desbloqueio Judicial	2,44			<b>5,30</b>
06/06	Sispag Fornecedores		242,48-		
	Sispag Fornecedores		205,78-		
	Sispag Fornecedores		228,15-		
	Sispag Fornecedores		9.565,50-		
	Bloqueio Judicial		5,30-		
	Transf Judicial Bco 000		7,25-		
	Transf Judicial Bco 000		79,45-		
	Sispag PRT TRANSPORTE E	10.243,00			
	Sispag PRT TRANSPORTE E	5,00			
	Desbloqueio Judicial	7,25			
	Desbloqueio Judicial	79,45			<b>6,09</b>
09/06	Sispag Fornecedores		2,00-		
	Bloqueio Judicial		6,09-		
	Sispag PRT TRANSPORTE E	5,00			
	Sispag TLX TRANSPORTE E	2,00			<b>5,00</b>
10/06	Sispag Fornecedores		10,00-		
	Sispag Fornecedores		340,00-		
	Sispag Fornecedores		3.289,01-		
	Sispag Fornecedores		150,70-		
	Bloqueio Judicial		5,00-		
	Sispag PRT TRANSPORTE E	3.785,00			
	Sispag PRT TRANSPORTE E	10,00			<b>5,29</b>
11/06	Bloqueio Judicial		5,29-		
	Transf Judicial Bco 000		6,60-		
	Transf Judicial Bco 000		5,30-		
	Transf Judicial Bco 000		6,09-		
	Sispag TLX TRANSPORTE E	10,00			
	Desbloqueio Judicial	6,60			
	Desbloqueio Judicial	5,30			
	Desbloqueio Judicial	6,09			<b>10,00</b>
12/06	Sispag Fornecedores		5.000,00-		
	Transf Judicial Bco 000		5,00-		
	Sispag PRT TRANSPORTE E	5.000,00			
	Desbloqueio Judicial	5,00			<b>10,00</b>
13/06	Sispag Fornecedores		1.012,00-		
	Transf Judicial Bco 000		5,29-		
	Sispag PRT TRANSPORTE E	1.015,00			
	Sispag TLX TRANSPORTE E	5,00			
	Desbloqueio Judicial	5,29			<b>18,00</b>
16/06	Sispag Fornecedores		1.655,11-		
	Sispag Fornecedores		129,56-		
	Sispag Fornecedores		3.005,78-		
	Sispag PRT TRANSPORTE E	130,00			
	Sispag PRT TRANSPORTE E	4.650,00			<b>7,55</b>
17/06	Sispag Tributos		34.545,60-		
	Sispag Tributos		2.325,25-		
	Sispag Tributos		1.333,88-		

data	descrição	entradas R\$ (créditos)	saídas R\$ (débitos)	saldo R\$
	Sispag Tributos		239,90-	
	Sispag PRT TRANSPORTE E	38.450,00		
	Sispag TLX TRANSPORTE E	5,00		
	Sispag TLX TRANSPORTE E	5,00		<b>22,92</b>
18/06	Sispag TLX TRANSPORTE E	5,00		<b>27,92</b>
20/06	Sispag Salários		6.920,64-	
	Sispag Tributos		26.364,95-	
	Sispag Fornecedores		5,00-	
	Sispag Fornecedores		1.098,50-	
	Sispag Fornecedores		5.064,97-	
	Sispag PRT TRANSPORTE E	6.921,00		
	Sispag PRT TRANSPORTE E	31.440,00		
	Sispag PRT TRANSPORTE E	1.099,00		
	Sispag TLX TRANSPORTE E	5,00		<b>38,86</b>
25/06	Sispag Fornecedores		1.360,00-	
	Sispag PRT TRANSPORTE E	1.360,00		
	Sispag TLX TRANSPORTE E	5,00		<b>43,86</b>
30/06	Sispag Tributos		2.950,67-	
	Bloqueio Judicial		43,86-	
	Sispag PRT TRANSPORTE E	2.960,00		
	Sispag PRT TRANSPORTE E	5,00		<b>14,33</b>
	Saldo em C/C			<b>14,33</b>
	<b>Saldo final</b>			<b>14,33</b>

## Conta Corrente | Pacote de serviços

**CONTA EMPRESA PLUS 4**

movimentação da conta	quantidade contratada	quantidade efetuada	quantidade excedente	tarifa por transação (R\$)	tarifas total (R\$)
CHEQUES EMITIDOS	0	0	0	0,00	0,00
SACADOS NO GUICHÊ CAIXA	5	0	0	5,00	0,00
TOTAL	30	0	0	2,75	0,00
DEPÓSITOS NA C/C (CHEQUE)	0	0	0	0,00	0,00
GUICHÊ DE CAIXA	15	0	0	3,40	0,00
GUICHÊ DE CAIXA + CXE	400	0	0	3,20	0,00
DEPÓSITOS NA C/C (DINHEIRO)	0	0	0	0,00	0,00
CAIXA ELETRÔNICO	ISENTO	0	0	0,00	0,00
TRANSAÇÕES COM CARTÃO	0	0	0	0,00	0,00
TRANSF/SAQUES/PAGTOS NO CXE	65	0	0	2,10	0,00
SAQUES/PAGTOS NO GUICHÊ CAIXA	2	0	0	4,40	0,00
INTERNET	ISENTO	28	0	0,00	0,00
ITAUFAX	0	0	0	0,00	0,00
SOLICITADO	ISENTO	0	0	0,00	0,00
AUTOMÁTICO	ISENTO	0	0	0,00	0,00
TELEFONE	ISENTO	0	0	0,00	0,00
EXTRATOS IMPRESSOS	25	0	0	2,80	0,00
CUSTÓDIA DE CHEQUES PRÉ-DATADOS *	ISENTO	0	0	0,00	0,00

**TARIFAS DEVIDAS**

TRANSAÇÕES EXCEDENTES	0,00
MENSALIDADE	319,00
DESCONTO SOBRE A MENSALIDADE	0,00
<b>TOTAL DOS VALORES DEVIDOS</b>	<b>319,00</b>

**Condição de Isencao:**

## Notas explicativas

### Conta Corrente | Movimentação - Principais siglas utilizadas

A	agendamento	EXCED	excedente
ADIAN DEPOSIT	adiantamento a depositante	EXTR	extrato
ADIC	adicional	IDENT	identificado
AG	agência	INT/INTERNET/30H INT	transação realizada pela internet
ALTER	alteração	INT TRANSF	transferência efetuada/recebida via internet
AUT	automático	IOF	imposto sobre operação bancária
BCO	banco	LANCTO	lançamento
BKF	bankfone	LIS	limite Itaú para saque
BKI	bankline	MANUT	manutenção
BLOQ JUD	bloqueio judicial	MANS	mensalidade
C	crédito a compensar	OP	ordem de pagamento
C HOT	conta hot	PAG/PAGTO	pagamento
C/C	conta corrente	REFN	refinanciamento
C/P	conta-poupança	REMUNER	remuneração
CCF	cadastro de cheque sem fundo	RENOV	renovação
CEI/CX ELET	caixa eletrônico Itaú	RSHOP	rede shop
CH/CHQ	cheque	SDO	saldo
COMP	comprovante	SERV	serviço
CONT/CONTR	contratação	SISDEB	sistema de débitos Itaú
CONV	convênio	SISREC	sistema de recebimentos
CRED	crédito	SPI/SISPAG	sistema de pagamento Itaú
CREI	convênio de recebimento eletrônico Itaú	SUP	superior
CTA	conta	TAR	tarifa
CUST	custódia	TBI	transferência interbancária
CXE	caixas eletrônicos	TEC	transferência eletrônica de crédito
D	débito a compensar	TEF/TRANSF	transferência
DA	débito automático	TEL/TELEFONE/30H INT	transação realizada pelo telefone
DEP	depósito	TEL TRANSF	transferência efetuada/recebida via telefone
DEV	devolvido	TIT	título
EMP/EMPR	empresas	UT	utilização

### Conta Corrente | Pacote de serviços

(\*) Exceto as transações do Convênio de Cheques Bankline.

Débito da tarifa maxiconta: ocorre em conta a partir do segundo dia útil do mês seguinte, de acordo com a disponibilidade de saldo.

**30**  
**horas**

[itau.com.br/empresas](https://itau.com.br/empresas)

**Central de atendimento**

**0300 100 7575**

Para todas as localidades

consultas, informações  
e serviços transacionais  
em dias úteis, das 8h às 20h

**SAC 0800 728 0728**

reclamações, cancelamentos e informações gerais,  
todos os dias, 24h por dia

**Ouvidoria 0800 570 0011**

se não ficar satisfeito com a solução apresentada, de posse  
do protocolo, contate a Ouvidoria em dias úteis, das 9h às 18h

**Deficiente auditivo/fala 0800 722 1722**

todos os dias, 24h por dia



## Consultas - Extrato de conta corrente

G3350718032945731  
07/07/2025 18:14:31

### Cliente - Conta atual

Agência 3140-2  
Conta corrente 69469-XTRANSLOG L R JUDICIA  
Período do extrato 06 / 2025

### Lançamentos

Dt. balancete	Dt. movimento	Ag. origem	Lote	Histórico	Documento	Valor R\$	Saldo
27/05/2025		0000	00000	000 Saldo Anterior			0,00 C
02/06/2025		0000	14397 821	Pix - Recebido	488.971.888.116.291	70,00 C	
				02/06 17:46 21881111000124 PRT TRANSP			
02/06/2025		0000	13105 375	Impostos	60.201	60,00 D	10,00 C
				STN - GRU JUDICIAL			
03/06/2025		0000	12334 920	Bloq Judicial-Bacen Jud	12.564.201.470.501	10,00 *	
03/06/2025		0000	11334 284	Bloq Judicial-Bacen Jud	12.564.201.470.501	10,00 D	0,00 C
04/06/2025		0000	12334 920	Bloq Judicial-Bacen Jud	12.566.334.101.001	29,39 *	
04/06/2025		0000	11162 631	Desbl Judicial-Bacen Jud	66.250.001	19,39 C	
04/06/2025		0000	11162 631	Desbl Judicial-Bacen Jud	66.260.001	10,00 C	
04/06/2025		0000	11334 284	Bloq Judicial-Bacen Jud	12.566.334.101.001	29,39 D	0,00 C
05/06/2025		0000	11162 631	Desbl Judicial-Bacen Jud	66.290.001	10,00 C	
05/06/2025		0000	13373 500	Transf Depósito Judicial	12.564.201.470.501	10,00 D	0,00 C
06/06/2025		0000	14397 821	Pix - Recebido	61.749.053.165.482	5,00 C	5,00 C
				06/06 17:49 21881111000124 PRT TRANSP			
12/06/2025		0000	13113 435	Tarifa Pacote de Serviços	821.631.100.241.982	5,00 D	0,00 C
				Cobrança referente 12/06/2025			
26/06/2025		0000	14397 821	Pix - Recebido	509.592.938.181.491	450,00 C	
				26/06 14:34 21881111000124 PRT TRANSP			
26/06/2025		0000	13105 375	Impostos	62.601	348,34 D	
				STN - GRU JUDICIAL			
26/06/2025		0000	13113 435	Tarifa Pacote de Serviços	861.770.805.730.012	94,00 D	7,66 C
				Cobr parc ref a 12/06/2025			
30/06/2025		0000	14397 821	Pix - Recebido	301.755.002.757.802	115,00 C	
				30/06 17:55 21881111000124 PRT TRANSP			
30/06/2025		0000	13105 375	Impostos	63.001	113,67 D	
				STN - GRU JUDICIAL			
30/06/2025		0000	00000	999 S A L D O			8,99 C

\*\*\* A CONTA NAO FOI MOVIMENTADA \*\*\*

OBSERVAÇÕES:

Transação efetuada com sucesso por: JD978240 EDUARDO SABOIA DE CARVALHO FILHO.

Serviço de Atendimento ao Consumidor - SAC 0800 729 0722

Ouvidoria BB 0800 729 5678

Para deficientes auditivos 0800 729 0088

Este documento é cópia do original, assinado digitalmente por CARLOS EDUARDO DE LUCENA CASTRO e ijce.jus.br, protocolado em 12/08/2025 às 09:59 , sob o número WEB125019496049. Para conferir o original, acesse o site https://esaj.tjce.jus.br/pastadigital/pg/abrirConferenciaDocumento.do, informe o processo 0239513-09.2024.8.06.0001 e código fFpuxLwe.



## Internet Banking Empresarial

TRANSLOG TRANSPORTES E LOGISTICA LTDA EM

Agência: 3898 Conta: 130004707

Conta Corrente > Extrato >  
Consultar

Opção de Pesquisa: Todos

Períodos: 01/06/2025 a 30/06/2025

Data/Hora: 07/07/2025 às 17h24

Data	Histórico	Documento	Valor (R\$)	Saldo (R\$)
03/06/2025	SALDO ANTERIOR			14.016,85
03/06/2025	PIX RECEBIDO 21881111000124	000000	5,00	
03/06/2025	PIX RECEBIDO 21881111000124	000000	25.870,00	
03/06/2025	TARIFA EXTRATO INTELIGENTE 23/05/2025	000000	-16,00	
03/06/2025	TARIFA MANUTENCAO CONTA CORRENTE 26/05/2025	000000	-90,00	
03/06/2025	PIX RECEBIDO 21881111000124	000000	100,00	
03/06/2025	DEBITO PAGAMENTO DE SALARIO Pagsal: 12 PAGTOS	010603	-25.863,87	14.021,98
06/06/2025	TRANSFERENCIA JUDICIAL 20250036567059	000000	-20,16	
06/06/2025	PIX RECEBIDO 21881111000124	000000	5,00	
06/06/2025	PIX RECEBIDO 21881111000124	000000	1.100,00	
06/06/2025	DEBITO PAGAMENTO DE SALARIO Pagsal: 1 PAGTOS	010606	-1.098,50	14.008,32
20/06/2025	PIX RECEBIDO 21881111000124	000000	14.470,00	
20/06/2025	DEBITO PAGAMENTO DE SALARIO Pagsal: 12 PAGTOS	010620	-14.462,01	14.016,31

a = Bloqueio Dia / ADM

b = Bloqueado

p = Lançamento Provisionado

Entenda a composição do seu saldo no quadro abaixo.

Saldo

Posição em: 07/07/2025

Saldo	Valor (R\$)
A - Saldo de Conta Corrente	14.072,05
B - Saldo Bloqueado	0,00
Desbloqueio em 1 dia	0,00
Desbloqueio em 2 dias	0,00
Desbloqueio em mais de 2 dias	0,00

C - Saldo Bloqueio Judicial

14.016,31

**D - Saldo Disponível em Conta Corrente (A - B - C)**

**55,74**

**Central de Atendimento Santander Empresarial** - Das 8h às 20h, de segunda a sexta-feira  
 4004-2125 (Capitais e Regiões Metropolitanas)  
 0800 702 2125 (Demais Localidades)

**Central de Atendimento Getnet** - Atendimento 24h por dia, todos os dias  
 4002-4000 (Capitais e Regiões Metropolitanas)  
 4003-4000 (Capitais e Regiões Metropolitanas)  
 0800 648 8000 (Demais Localidades)

**Central de Vendas PJ** - Das 8h às 20h, de segunda a sexta-feira, exceto feriados.  
 0800 013 7333

**SAC** - Atendimento 24h por dia, todos os dias.  
 Reclamações cancelamentos e informações:  
 0800 762 7777

**Ouvidoria** - Disponível das 9h às 18h, de segunda a sexta-feira, exceto feriados.  
 Se não ficar satisfeito com a solução apresentada:  
 0800 726 0322  
 55 (11) 3012 0322 (No exterior, ligue a cobrar)