



**Ao Excelentíssimo Juízo de Direito da 3ª Vara Empresarial,  
de Recuperação de Empresas e de Falências do Estado do Ceará**

**Processo nº 0276759-39.2024.8.06.0001**

Relatório Mensal de Atividades  
Recuperação Judicial da Mais Sabor Indústria e  
Comércio de Refrigerantes Ltda e Outras

Dependência ao  
Processo nº 0257374-08.2024.8.06.0001

**FARIAS E LUCENA SERVIÇOS ADMINISTRATIVOS LTDA**, administrador judicial nomeado nos autos da recuperação judicial indicada em epígrafe, por meio do representante legal no final assinado (termo de compromisso - fls. 722 dos autos da Recuperação Judicial), todos já qualificados, vem respeitosamente perante Vossa Excelência, em cumprimento ao disposto pelo art. 22, Inciso II, alínea c da Lei nº 11.101/2005, apresentar **RELATÓRIO MENSAL DE ATIVIDADES** referente ao período de **setembro a dezembro de 2024**, o que faz na melhor forma de direito:

### **1. CONSIDERAÇÕES INICIAIS**

O pedido de recuperação judicial pelo Grupo amparou-se em uma série de eventos, dentre os quais se destaca a decretação de falência nos autos do processo nº 0288171-35.2022.8.06.0001 – 2ª Vara Empresarial, de Recuperação de Empresas e de Falências do Estado do Ceará, que viria a ser posteriormente revertida pelo eg. TJ/CE por meio do provimento do agravo de instrumento nº 0631656-78.2023.8.06.0000. Da mencionada decretação de quebra, resultou a paralisação das atividades empresariais durante o período em que a decisão esteve vigente.

O retorno às atividades somente se tornou possível após o trânsito em julgado da decisão que reverteu a falência (09/07/2024), acudindo-se o Grupo de pedido de tutela de urgência cautelar antecedente (05/08/2024) e da recuperação judicial (09/09/2024), cujo processamento viria a ser deferido em 11/09/2024.

Todo esse contexto é relevante para a compreensão deste relatório mensal de atividades inaugural, considerando que os meses imediatamente subsequentes à reversão da falência dedicaram-se à reorganização empresarial para a retomada das atividades econômicas, merecendo remeter-se ao já relatado às fls. 01-08 deste incidente acerca da visita ao estabelecimento fabril (01/10/2024).

Em razão disso, este relatório abrange informações e documentos consolidados do Grupo relativos ao período entre o deferimento do processamento da recuperação judicial (11/09/2024) e o encerramento do exercício de 2024 (31/12/2024).

## 2. INFRAESTRUTURA E VOLUME DE PRODUÇÃO

Conforme já relatado (fls. 01-08), quando da diligência realizada em 01/10/2024, parte das instalações e equipamentos do grupo encontravam-se sob intervenções indispensáveis visando à manutenção, reparos e melhorias, em virtude do período em que a fábrica permaneceu desativada.

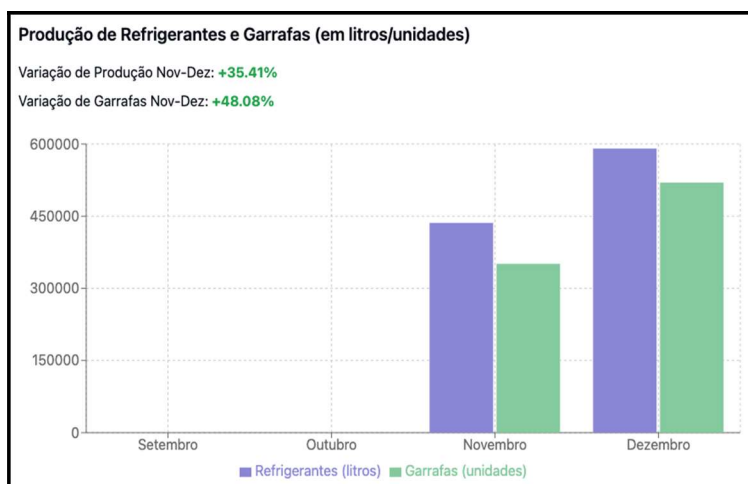
Recursos advindos de investimento de terceiro, previamente autorizado por esse d. Juízo (fls. 1429-1434 da pasta digital do processo de recuperação judicial), foram determinantes para essa fase inicial, sendo parte daqueles recursos destinados à regularização documental, manutenções/reparos/melhorias no maquinário e infraestrutura do parque fabril, aquisição de insumos, contratação de funcionários e prestadores de serviços, entre outros.

A produção foi retomada em níveis otimizados no mês de novembro/2024, totalizando **436.032 litros de refrigerantes** (MS Cola, MS Guaraná, MS Uva e MS Laranja), envasados em garrafas de 250ml e 2l (ANEXO 1).

No mês de dezembro/2024, a produção alcançou o patamar de **590.442 litros de refrigerantes**, apontando expressivo aumento em relação ao mês anterior (aproximadamente 35%), conforme o gráfico adiante visto.

Merece destaque também a produção das garrafas, fabricadas pelo próprio grupo empresarial como componente estratégico para a obtenção de preços competitivos ao consumidor final. Em novembro, foram produzidas **350.982 garrafas**, e, em dezembro, a produção atingiu **519.735 garrafas**, representando crescimento aproximado de 48%.


Tudo isso segue ilustrado no gráfico abaixo:

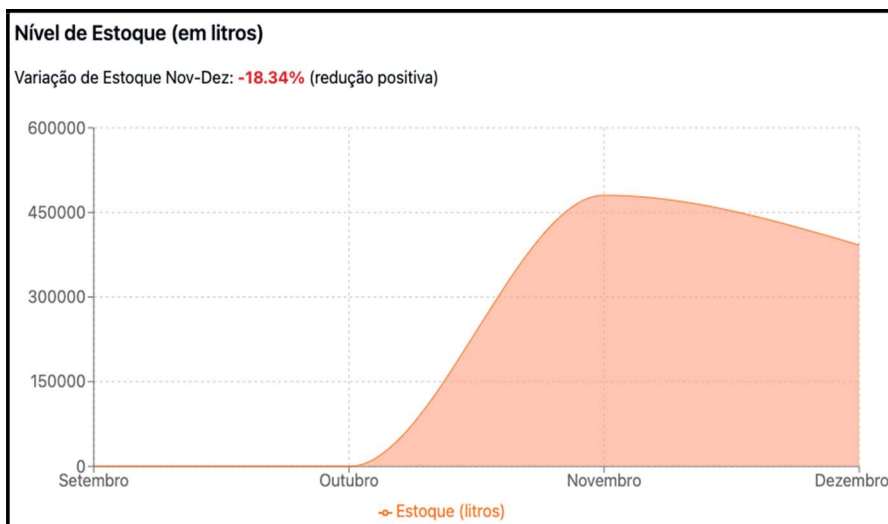


### 3. NÍVEL DE ESTOQUE E PROCESSO COMERCIAL

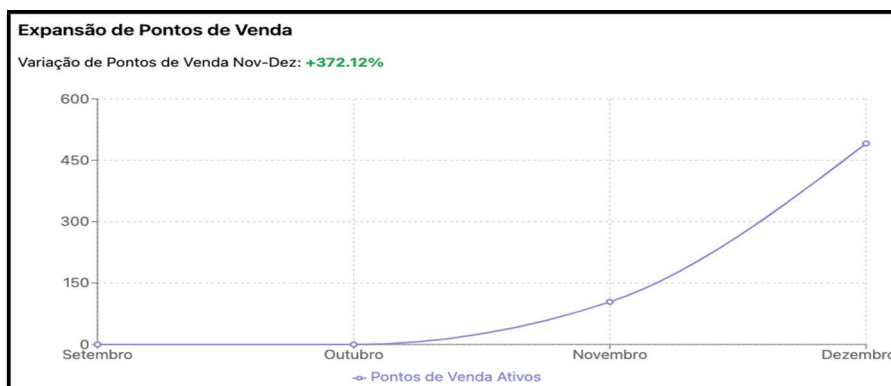
Ao término de novembro/2024, o **estoque total** representava **480.306 litros de refrigerantes** e, no encerramento de dezembro/2024, mesmo com o incremento na produção, o estoque total era de **392.235 litros**, configurando redução de aproximadamente 18%, o que evidencia a boa aceitação dos produtos pelo mercado (ANEXO 2).

Abaixo, registro fotográfico do galpão no qual o estoque é armazenado:





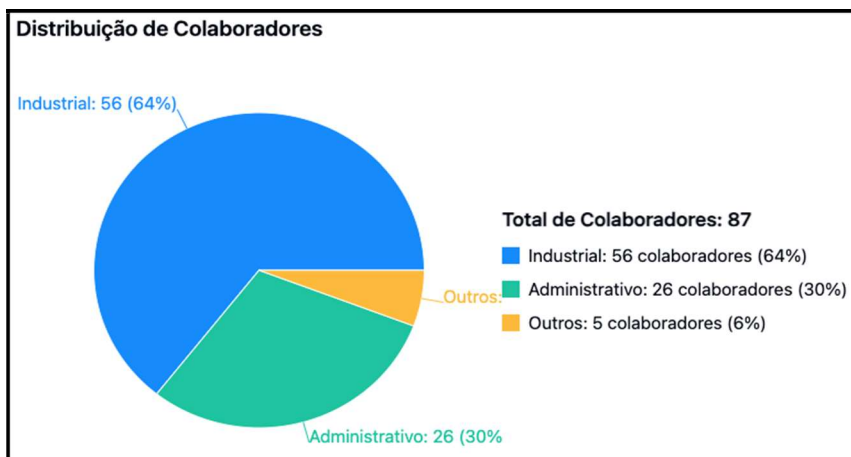
A boa receptividade do mercado aos produtos é corroborada pela análise do desempenho comercial do grupo: em novembro, os produtos foram comercializados para 104 pontos de venda, e no mês seguinte, para 491 pontos de venda ativos, com aumento expressivo de cerca de 372%:



#### 4. FORÇA DE TRABALHO

Desde o deferimento do processamento da recuperação judicial (11/09/2024), foram contratados 82 (oitenta e dois) colaboradores. A tabela abaixo apresenta a distribuição atual dos funcionários do grupo, que totaliza 87 (oitenta e sete) colaboradores (ANEXO 3):

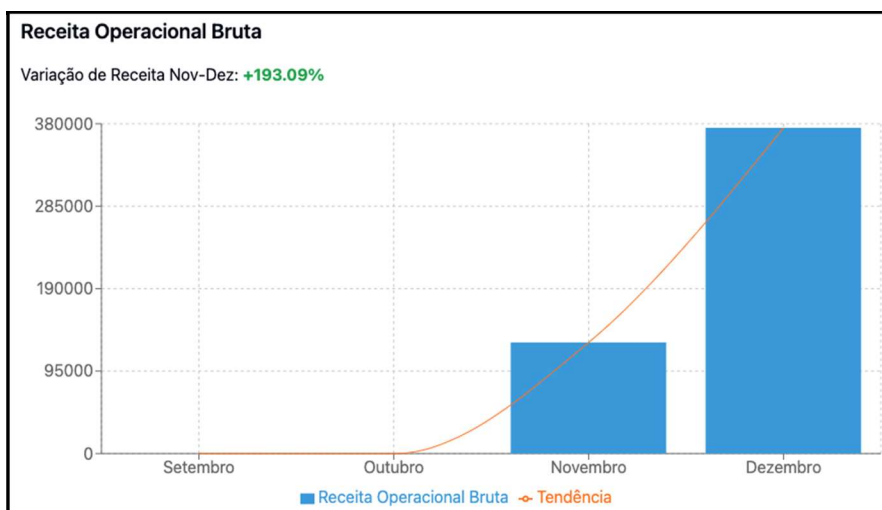
DEPARTAMENTO	COLABORADORES
Industrial	56
Administrativo	26
<b>Total</b>	<b>82</b>



### 5. ANÁLISE DAS DEMONSTRAÇÕES FINANCEIRAS

As Recuperandas encaminharam à administração judicial balancetes de verificação, demonstrações do resultado do exercício (DRE) e extratos bancários, todos referentes ao período compreendido entre 11/09/2024 e dezembro/2024 (ANEXOS 4-5), os quais corroboram as informações sobre o nível de produção, estoque e processo comercial.

Em novembro/2024, a receita operacional bruta foi de **R\$ 128.041**, e, em dezembro/2024 (de 01/12/2024 a 20/12/2024), essa receita totalizou **R\$ 375.280**, representando aumento de aproximadamente 193%:



As informações relativas ao estoque refletem que, até setembro/2024 o saldo era irrisório, apresentando significativos aumentos em outubro e novembro/2024, merecendo notar a aquisição de insumos no período. A conjugação desses fatores evidencia o êxito da etapa inicial de reestruturação e otimização das atividades exercidas pelas Recuperandas.

## 6. CONSIDERAÇÕES FINAIS

As informações apresentadas neste relatório foram extraídas dos documentos fornecidos pelas Recuperandas à administração judicial e são submetidas ao conhecimento deste d. Juízo, do Ministério Público, credores e todos os demais interessados.

Pede deferimento.

Fortaleza/CE, 7 de março de 2025.

**FARIAS E LUCENA SERVICOS ADMINISTRATIVOS LTDA.**

**CNPJ n.º 52.474.332/0001-01**

**Administrador Judicial**

**Recuperação Judicial Grupo Mais Sabor**



**CARLOS EDUARDO DE LUCENA CASTRO**

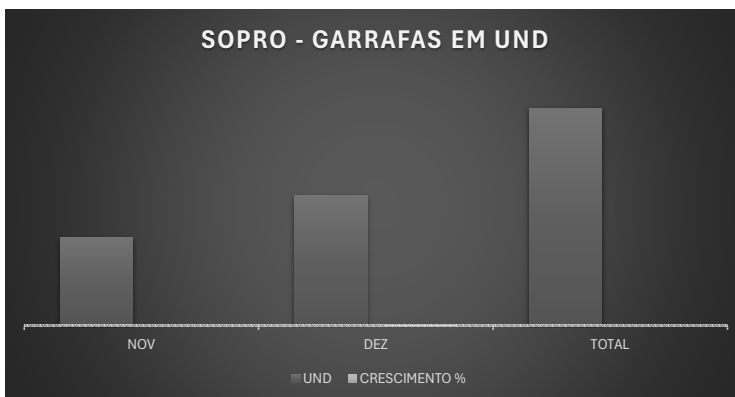
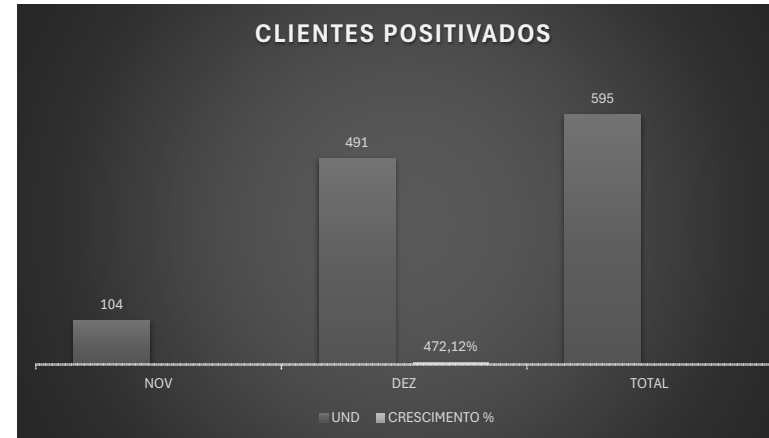
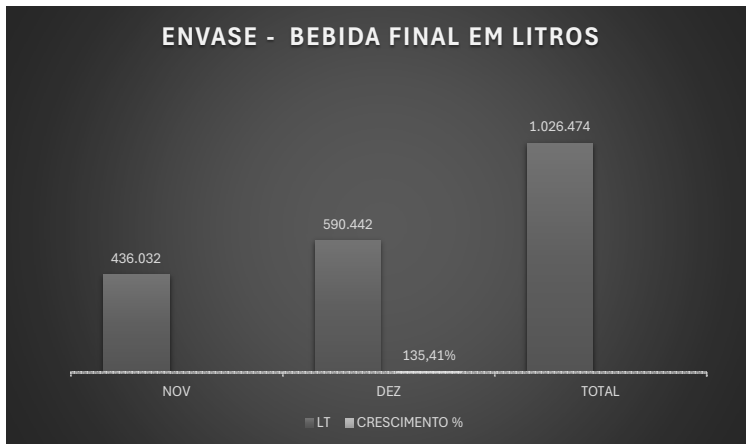
**OAB/CE 10.666**

# ANEXO 01

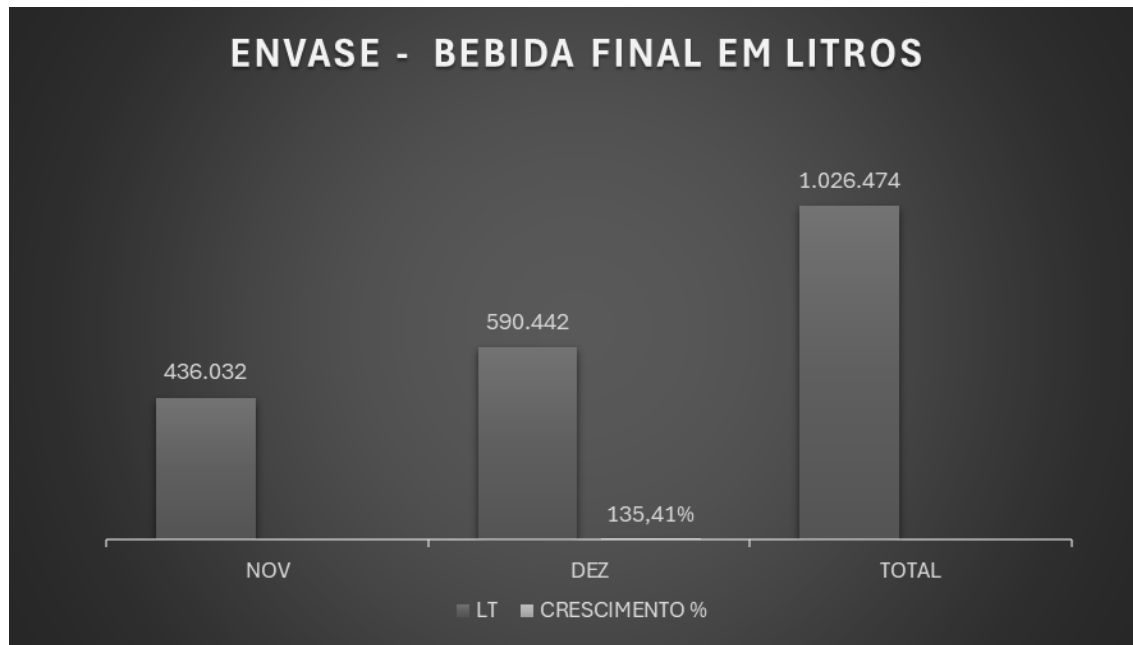
ENVASE - PRODUTO FINAL		
MÊS	LT	CRESCIMENTO %
NOV	436.032	
DEZ	590.442	135,41%
TOTAL	1.026.474	

SOPRO - ESTOQUE INTERMEDIARIO		
MÊS	UND	CRESCIMENTO %
NOV	350.982	
DEZ	519.735	148,08%
TOTAL	870.717	

CLIENTES		
ANO	UND	CRESCIMENTO %
NOV	104	
DEZ	491	472,12%
TOTAL	595	

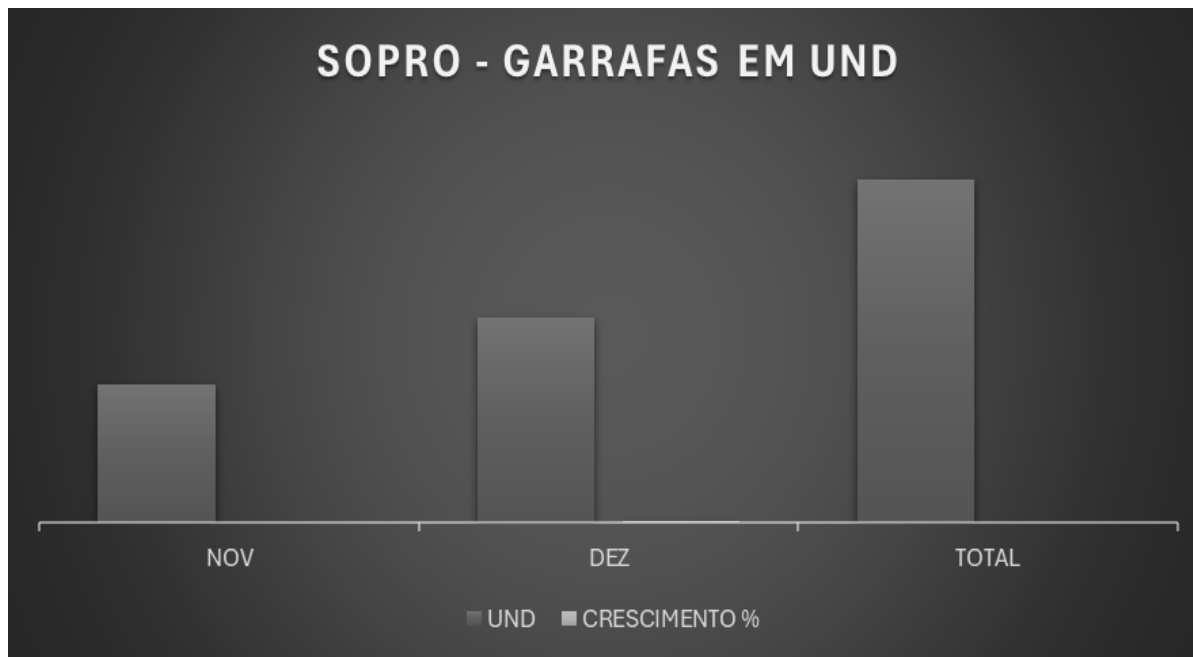


ENVASE - PRODUTO FINAL		
MÊS	LT	CRESCIMENTO %
NOV	436.032	
DEZ	590.442	135,41%
TOTAL	1.026.474	



### SOPRO - ESTOQUE INTERMEDIARIO

MÊS	UND	CRESCIMENTO %
NOV	350.982	
DEZ	519.735	148,08%
TOTAL	870.717	



CLIENTES		
ANO	UND	CRESCIMENTO %
NOV	104	
DEZ	491	472,12%
TOTAL	595	



# ANEXO 02

<b>Cód</b>	<b>Linha</b>	<b>Produtos</b>	<b>Pallets</b>	<b>pcts</b>	<b>Estoque Inicial</b>	<b>Produção</b>	<b>Estoque Total</b>	<b>Turno</b>
110465	MS 250ml	MS GUARANÁ-250ML C/12 UND	19	122	3542		3542	
110468	MS 250ml	MS COLA-250ML C/12 UND	28	243	5283		5283	
110469	MS 250ml	MS UVA-250ML C/12 UND	12	4	2164		2164	
110470	MS 250ml	MS LARANJA-250ML C/12 UND	23	148	4288		4288	
110471	MS 250ml	MS LIMÃO-250ML C/12 UND	5	69	969		969	

ESTOQUES	
MÊS	LT
NOV	480.306
DEZ	392.235



# ANEXO 03

**ALRA BEVERAGES LTDA****Relatório da Pesquisa (Empregados)**

Página: 1

RUA ESPERANTO, 1250 B - VILA UNIÃO - FORTALEZA - CE

Critério: Todos

Data....: 20/01/2025

CNPJ: 14.897.882/0001-44

Classificação: Matrícula

Hora....: 14:50:31

Matrícula	Função	Nome	CPF
00000001	COPEIRA	REGINA LUCIA PAZ GONCALVES	367.521.183-53
00000002	AUX DE FATURAMENTO	JEFFERSON NASCIMENTO DE OLIVEIRA	618.052.553-63
00000003	ASSIST FINANCEIRO	JOAO CRISOSTOMO DE PAIVA	212.083.443-15
00000004	ALMOXARIFE	KELLISON VIEIRA DE OLIVEIRA	610.637.813-45
00000005	AUX.DE PRODUÇÃO	AURICELIO DA SILVA OLIVEIRA	030.358.643-57
00000006	AUX.DE PRODUÇÃO	IRANILDO MONTEIRO DA SILVA	729.676.173-34
00000007	AUX.DE PRODUÇÃO	EDUARDO MARQUES RABELO DA SILVA	625.785.713-92
00000008	AUX.DE PRODUÇÃO	CARLITO FERNANDES DE OLIVEIRA	362.665.823-68
00000009	AUX.DE PRODUÇÃO	ANDERSON CLEITON GOMES DE ARAUJO	845.461.403-63
00000010	AUX.DE PRODUÇÃO	JOAO BATISTA DE CASTRO FEITOSA	278.161.173-53
00000011	AUX.DE PRODUÇÃO	TALVES VIEIRA MARTINS	620.586.903-97
00000012	AUX.DE PRODUÇÃO	KAUA DOS SANTOS SILVA	100.376.023-65
00000013	AUX.DE PRODUÇÃO	FRANCISCO OLIVEIRA DA SILVA	486.337.803-30
00000014	AUX.DE PRODUÇÃO	RAIMUNDO VALDERIR DAS CHAGAS	229.415.093-72
00000015	AUX.DE PRODUÇÃO	FRANCISCO ANTERO DA SILVA	524.263.273-91
00000017	PORTEIRO	ADAO FERNANDES DA SILVA	457.338.993-87
00000018	AUX.DE PRODUÇÃO	FRANCISCO JOSE GOMES QUINTO	069.340.833-26
00000019	AUX.DE PRODUÇÃO	JOAO VICTOR DE BRITO BARBOSA DUARTE	621.366.263-45
00000020	ENC. DE ALMOXARIF.	JOSE FLAVIO GOMES FERNANDES	265.561.623-53
00000021	AUXILIAR DE SERVICOS GERAIS	RUAN KAYO SARAIVA NUNES	626.458.613-77
00000022	PORTEIRO	GIOVANI DE QUEIROZ BARBOSA	433.617.303-68
00000023	ANALISTA CONT QUALIDADE	ERICA SANTIAGO BARBOSA	025.596.363-79
00000024	OP. DE EMPILHAD.	ELDENE SOUSA DE ALMEIDA	574.652.313-53

**ALRA BEVERAGES LTDA****Relatório da Pesquisa (Empregados)**

Página: 2

RUA ESPERANTO, 1250 B - VILA UNIÃO - FORTALEZA - CE  
CNPJ: 14.897.882/0001-44

Critério: Todos

Data....: 20/01/2025

Classificação: Matrícula

Hora....: 14:50:31

Matrícula	Função	Nome	CPF
00000025	VISORISTA	NARA KATIA FERREIRA DE FREITAS	789.884.203-06
00000026	OP. DE EMPILHAD.	JOSE ERIVANDO CARLOTA	790.451.033-20
00000027	OP UTILIDADES	FRANCISCO IRAN SIQUEIRA DE LIMA	221.058.833-20
00000028	MECÂNICO	JOSE NAIRTON BARBOSA VALENTIM	479.513.973-34
00000029	OP. SOPRADORA	ANTONIO GLAUBECIR DE LEMOS BARBOSA	777.471.193-72
00000030	XAROPEIRO	EGILMARIO DA SILVA VIEIRA	704.314.183-49
00000031	OP. SOPRADORA	ARMANDO DOS SANTOS	226.699.223-68
00000032	OP. MANTENEDOR	FRANCISCO LEONARDO BARBOSA LIMA	047.904.743-05
00000033	OP. MANTENEDOR	CARLOS ANDRE DOS SANTOS DA SILVA	025.091.493-00
00000034	OP. MANTENEDOR	JOSE ALDAIRTON ALMEIDA DA SILVA	370.858.753-72
00000035	OP. SOPRADORA	RAFAEL BARROS DE LIMA	021.338.082-05
00000036	OP.DE EMPACOTADORA	FRANCINEUDO DE LIMA PEDROSA	717.692.343-49
00000037	SUP.PRODUÇÃO/MANUTENÇÃO	MANOEL LEOCADIO DE SOUSA NETO	758.463.733-72
00000038	SECRETÁRIA	LARISSA FERNANDA CAVALCANTE LIMA	041.935.353-47
00000041	AUX.DE PRODUÇÃO	ROMULO LEVI MARQUES DE BARROS	616.157.163-35
00000042	AUX DE D P A	CLEITON SILVA ARAUJO	091.990.443-23
00000043	AUX DE D P A	JOSE MEDEIROS PEREIRA	289.312.203-59
00000044	AUX DE D P A	FRANCISCO ALOISIO DA COSTA SILVA	752.497.583-04
00000045	AUX DE D P A	NAPOLITO DOS SANTOS VIEIRA	003.849.033-12
00000046	AUX DE D P A	OTACIANO DA COSTA SILVA	011.017.823-82
00000047	VENDEDOR	THIAGO OLIVEIRA FRANCO	025.183.443-30
00000048	VENDEDOR	ANTONIO FERNANDO DUARTE MOTA	842.368.253-68
00000049	VENDEDOR	ANTONIO AURELIO VICENTE	142.097.303-78

**ALRA BEVERAGES LTDA****Relatório da Pesquisa (Empregados)**

Página: 3

RUA ESPERANTO, 1250 B - VILA UNIÃO - FORTALEZA - CE

Critério: Todos

Data....: 20/01/2025

CNPJ: 14.897.882/0001-44

Classificação: Matrícula

Hora....: 14:50:32

Matrícula	Função	Nome	CPF
00000050	VENDEDOR	CLAUDEMIR CUNHA ALVES	813.443.843-15
00000051	VENDEDOR	JOSE NARCELIO DE OLIVEIRA NOBRE	424.209.463-91
00000053	VENDEDOR	MARCIO AGLAILSON FEIJO TAMBORIL	866.328.413-68
00000054	MOTOR. DE CAMINHÃO	MARCELO PEREIRA DUARTE FILHO	161.146.057-30
00000055	ANALISTA DE LOGÍSTICA	JEFFERSON ANTONIO DA SILVA ARRUDA	649.782.733-15
00000056	VENDEDOR	LUIZ WINDENBURG DE CASTRO SILVA	669.060.913-87
00000057	VENDEDOR	FERNANDO MARQUES DA SILVA	798.258.003-30
00000058	VENDEDOR	ANTONIO MAIRTON BRAGA DOMINGOS	744.362.013-68
00000059	ENC.DE COMPRAS	MARINA COSTA MESQUITA	046.787.713-01
00000060	COORD COMERCIAL	WLADIA ALVES LIMA	023.239.573-09
00000061	AUX.DE PRODUÇÃO	ADNOCION NORONHA DOS SANTOS	602.564.683-03
00000062	MECAN.MAQ.INDUST.	GABRIEL PEREIRA DA SILVA	023.286.303-24
00000063	AUX.DE PRODUÇÃO	FABRICIO NASCIMENTO SOUZA FREITAS	008.261.953-00
00000064	OP. MANTENEDOR	HENRIQUE MATOS	012.652.663-01
00000065	AUX. DE XAROPEIRO	FRANCISCO DE ASSIS DA SILVA	633.325.823-72
00000066	AUX.DE PRODUÇÃO	SAMUEL GABRIEL LIMA VIEIRA	070.669.413-90
00000067	AUX DE D P A	CARLOS ANTONIO LIMA SIMAO	613.271.073-68
00000068	VENDEDOR	WENDELL EVANGELISTA PEREIRA MESQUITA	020.473.423-17
00000069	MOTOR. DE CAMINHÃO	FRANCISCO CARLOS DA SILVA ARRUDA	384.712.643-15
00000070	ASSIST FINANCEIRO	EMANUEL MARROCOS DA COSTA SALES	003.106.613-58
00000071	OP.DE TELEMARKETING	MARIA EMILIA DO NASCIMENTO DIAS	056.889.933-40
00000072	AUX.DE PRODUÇÃO	JEFFESON HENRIQUE DA SILVA MATOS	625.080.923-63
00000073	VENDEDOR	FRANCISCO DAVYD DOS SANTOS OLIVEIRA	831.415.103-34

**ALRA BEVERAGES LTDA**

**Relatório da Pesquisa (Empregados)**

**Página:** 4

RUA ESPERANTO, 1250 B - VILA UNIÃO - FORTALEZA - CE  
 CNPJ: 14.897.882/0001-44

**Critério:** Todos

**Data....:** 20/01/2025

**Classificação:** Matrícula

**Hora....:** 14:50:32

Matrícula	Função	Nome	CPF
00000074	AUX.DE PRODUÇÃO	MATHEUS MARTINS DE BRITO	113.833.083-30
00000075	ASSIST. COMERCIAL	STEFANY DE OLIVEIRA SILVA	077.083.393-40
00000076	AUX DE D P A	JOAO WILLAM GENTIL GOMES	637.277.753-35
00000077	SUP DE LOGISTICA	ANTONIO CARLOS RODRIGUES DOS SANTOS VALENTIM	001.335.093-54
00000078	COORD. DE DEPARTAMENTO PESSOAL	FRANCISCO ERIVANIO DOS SANTOS SILVA	960.278.943-34
00000079	CONTADOR	PEDRO OLIVEIRA DE ANDRADE	299.285.243-00
00000080	ANALISTA FISCAL	AMILTON PINTO DO NASCIMENTO	425.568.643-20
00000081	FATURISTA	ANA MARIA ESTEVAO LIRA	700.033.943-87
00000082	COORD. INDUSTRIAL	NERO ALEXANDRE ALMEIDA DOS SANTOS	560.105.163-15
00000083	MOTOR. DE CAMINHÃO	JOSE FRANCISCO DA SILVA GOMES	056.278.753-48
00000084	AUX. DE XAROPEIRO	FRANCISCO LUCAS DA SILVA GOMES	606.634.703-90
00000085	OPERADOR DE ETA	WANDERSON SILVA DA COSTA	072.001.383-63
00000086	MECÂNICO II	AMISTERDAN DOS SANTOS RABELO	978.155.863-68
00000087	AUXILIAR DE SERVICOS GERAIS	ESTEVAO CELIO GORDIANO OLIVEIRA	725.825.453-68
00000088	MOTOR. DE CAMINHÃO	ANTONIO CARLOS LEMOS	814.318.993-72
00000089	ELETRICISTA III	ANTONIO ANDERSON CATARINA COSTA	023.928.313-94
00000090	VENDEDOR	JOSE RIBAMAR LINHARES LAGES	165.567.553-20
00000091	ANALISTA DE PESSOAL	GIMENA BARBOSA NUNES	070.549.414-46
<b>Total:</b>	<b>87 Fichas</b>		

Este documento é cópia do original, assinado digitalmente por CARLOS EDUARDO DE LUCENA CASTRO e tjece.jus.br, protocolado em 10/03/2025 às 10:25, sob o número WEB125018556196. Para conferir o original, acesse o site https://esaj.tjce.jus.br/pastadigital/pg/abrirConferenciaDocumento.do, informe o processo 0276759-39.2024.8.06.0001 e código 2JTW98f.

# ANEXO 04



MAIS SABOR IND. E COM. DE REFRIGERANTES EIRELI – CNPJ: 07.196.579/0001-59  
 BONANZA MINERAÇÃO LTDA – CNPJ: 09.661.683/0001-00  
 BONANZA IND. E COM. DE BEBIDAS LTDA – CNPJ: 08.373.620/0001-88  
 BONANZA IND. E COM. DE OLEOS LTDA – CNPJ: 02.840.781/0001-58  
 ALRA GESTÃO DE ATIVOS INTANGÍVEIS S/A – CNPJ: 14.897.881/0001-44  
 QUATROA LOCAÇÃO DE MAQUINAS E EQUIPAMENTOS S/A – CNPJ: 14.898.389/0001-49

BALANCETE DE VERIFICAÇÃO : DE 11/09/2024 A 31/12/2024

**ATIVO**

<b><u>ATIVO CIRCULANTE</u></b>	<b><u>2.949.070,72</u></b>
<b><u>DISPONIBILIDADE</u></b>	<b><u>377.158,23</u></b>
Caixa	20.000,00
Bancos	284.982,18
Aplicação	72.176,05
<b>ESTOQUE</b>	<b>1.885.025,27</b>
Compras de Insumos	1.687.819,33
Material de Embalagem	184.737,38
Frete	12.468,56
<b>OUTROS CREDITOS</b>	<b>686.887,22</b>
Impostos a Recuperar	480.144,08
Icms Antecipado	206.743,14
<b>ATIVO NÃO CIRCULANTE</b>	<b>8.699,69</b>
<b>ATIVO PERMANENTE</b>	<b>8.699,69</b>
IMOBILIZADO	8.699,69
<b>TOTAL DO ATIVO</b>	<b>2.957.770,41</b>

GRUPO MAIS SABOR  
 Paulo Oliveira de Andrade  
 Contador  
 CRC CE - 01937/MO #5




MAIS SABOR IND. E COM. DE REFRIGERANTES EIRELI – CNPJ: 07.196.579/0001-59  
 BONANZA MINERAÇÃO LTDA – CNPJ: 09.661.683/0001-00  
 BONANZA IND. E COM. DE BEBIDAS LTDA – CNPJ: 08.373.620/0001-88  
 BONANZA IND. E COM. DE OLEOS LTDA – CNPJ: 02.840.781/0001-58  
 ALRA GESTÃO DE ATIVOS INTANGÍVEIS S/A – CNPJ: 14.897.881/0001-44  
 QUATROA LOCAÇÃO DE MAQUINAS E EQUIPAMENTOS S/A – CNPJ: 14.898.389/0001-49

BALANCETE DE VERIFICAÇÃO : DE 11/09/2024 A 31/12/2024

### PASSIVO

<u>PASSIVO NÃO CIRCULANTE</u>	<u>4.166.162,89</u>
EXIGÍVEL A LONGO PRAZO	<u>4.166.162,89</u>
Mútuo	4.166.162,89
<u>PATRIMÔNIO LÍQUIDO</u>	<u>-1.208.392,48</u>
Capital Social	20.000,00
Prejuízo do Período	-1.228.392,48
<u>TOTAL DO PASSIVO</u>	<u>2.957.770,41</u>

  
 PEDRO OLIVEIRA DE ANDRADE  
 Contador  
 CRC CE - 0136730-6



MAIS SABOR IND. E COM. DE REFRIGERANTES EIRELI – CNPJ: 07.196.579/0001-59  
 BONANZA MINERAÇÃO LTDA – CNPJ: 09.661.683/0001-00  
 BONANZA IND. E COM. DE BEBIDAS LTDA – CNPJ: 08.373.620/0001-88  
 BONANZA IND. E COM. DE OLEOS LTDA – CNPJ: 02.840.781/0001-58  
 ALRA GESTÃO DE ATIVOS INTANGÍVEIS S/A – CNPJ: 14.897.881/0001-44  
 QUATROA LOCAÇÃO DE MAQUINAS E EQUIPAMENTOS S/A – CNPJ: 14.898.389/0001-49

**DEMONSTRAÇÃO DO RESULTADO DO EXERCÍCIO**  
 11/09/2024 a 31/12/2024

RECEITA OPERACIONAL BRUTA	640.650,52
Venda de Produtos	640.650,52
(-) Impostos S/Vendas	- 198.679,54
RECEITA LIQUIDA	441.970,98
(-) Custos	<u>-733.309,52</u>
RESULTADO BRUTO	<u>-291.338,54</u>
DESPESAS OPERACIONAIS	<u>-749.889,40</u>
Despesas Administrativas	(697.534,89)
Despesas Comerciais	(8.141,53)
Despesas C/Logística	(44.212,98)
DESPESAS TRIBUTARIA	(6.388,50)
Despesas Tributária	(6.388,50)
DESPESAS FINANCEIRA	(180.795,53)
Despesas Financeira	(180.795,53)
RECEITA FINANCEIRA	19,49
Receiat Financeira	19,49
<b>PREJUIZO DO EXERCÍCIO</b>	<b><u>-1.228.392,48</u></b>

  
 Paulo Oliveira de Andrade  
 Contador  
 CRC CE - 07387MO-5



MAIS SABOR IND. E COM. DE REFRIGERANTES EIRELI – CNPJ: 07.196.579/0001-59  
 BONANZA MINERAÇÃO LTDA – CNPJ: 09.661.683/0001-00  
 BONANZA IND. E COM. DE BEBIDAS LTDA – CNPJ: 08.373.620/0001-88  
 BONANZA IND. E COM. DE OLEOS LTDA – CNPJ: 02.840.781/0001-58  
 ALRA GESTÃO DE ATIVOS INTANGÍVEIS S/A – CNPJ: 14.897.881/0001-44  
 QUATROA LOCAÇÃO DE MAQUINAS E EQUIPAMENTOS S/A – CNPJ: 14.898.389/0001-49

**DEMONSTRAÇÃO DO FLUXO DE CAIXA**

REF: 11/09/2024 A 31/12/2024

ANO BASE		2024
SALDO ANTERIOR		175.262,39
PESSOAL	P	540.000,00
	R	464.919,39
DESP GER	P	310.000,00
	R	249.227,54
TOTAIS	P	850.000,00
	R	714.146,93
SALDO TOTAL		311.115,46

**GRUPO MAIS SABOR**  
  
 Pedro Oliveira de Andrade  
 Contador  
 CRC CE - 0132740-5

# ANEXO 05



**Extrato Mensal / Por Período**

BONANZA INDUSTRIA E COMERCIO DE BEBIDAS LTDA | CNPJ: 008.373.620/0001-88  
 Nome do usuário: FRANCISCO ANDRE ALMEIDA SOARES  
 Data da operação: 10/01/2025 - 12h00

Agência   Conta	Total Disponível (R\$)	Total Bloqueado (R\$)	Total (R\$) (A+B)
01379   0482545-4	-1.665,79	668,83	-996,96

Extrato de: Ag: 1379 | CC: 0482545-4 | Entre 01/09/2024 e 30/09/2024

Não há lançamentos para este tipo de extrato. (SMC.WSE.0004)

Os dados acima têm como base 10/01/2025 às 12h00 e estão sujeitos a alterações.

**Últimos Lançamentos**

Data	Lançamento	Dcto.	Crédito (R\$)	Débito (R\$)	Saldo (R\$)
08/01/2025	<b>SALDO ANTERIOR</b>				539,72
	RENTAB.INVEST FACILCRED*	8696994	0,18		539,90
10/01/2025	TARIFA BANCARIA	10224		-131,90	408,00
	CESTA MAX EMPRESARIA	10324		-141,90	266,10
	TARIFA BANCARIA	10424		-141,90	124,20
	CESTA MAX EMPRESARIA	10724		-156,10	-31,90
	TARIFA BANCARIA	10824		-156,10	-188,00
	CESTA MAX EMPRESARIA	11024		-156,10	-344,10
	TARIFA BANCARIA	11124		-156,10	-500,20
	CESTA MAX EMPRESARIA	20524		-141,90	-642,10
	TARIFA BANCARIA	20924		-156,10	-798,20
	CESTA MAX EMPRESARIA	21224		-171,70	-969,90
	TARIFA BANCARIA	30624		-156,10	-1.126,00
	CESTA MAX EMPRESARIA				
<b>Total</b>			<b>0,18</b>	<b>-1.665,90</b>	<b>-1.126,00</b>

**Saldos Invest Fácil / Plus**

Data	Histórico	Valor (R\$)
02/09/2024	SALDO INVEST FÁCIL	553,98
03/09/2024	SALDO INVEST FÁCIL	554,04
04/09/2024	SALDO INVEST FÁCIL	554,11
05/09/2024	SALDO INVEST FÁCIL	554,17
06/09/2024	SALDO INVEST FÁCIL	554,24
09/09/2024	SALDO INVEST FÁCIL	554,30
10/09/2024	SALDO INVEST FÁCIL	554,37
11/09/2024	SALDO INVEST FÁCIL	554,43
12/09/2024	SALDO INVEST FÁCIL	554,50
13/09/2024	SALDO INVEST FÁCIL	554,56
16/09/2024	SALDO INVEST FÁCIL	554,63
17/09/2024	SALDO INVEST FÁCIL	554,69
18/09/2024	SALDO INVEST FÁCIL	554,76
19/09/2024	SALDO INVEST FÁCIL	554,82
20/09/2024	SALDO INVEST FÁCIL	554,89
23/09/2024	SALDO INVEST FÁCIL	554,96
24/09/2024	SALDO INVEST FÁCIL	555,02
25/09/2024	SALDO INVEST FÁCIL	555,09
26/09/2024	SALDO INVEST FÁCIL	555,16
27/09/2024	SALDO INVEST FÁCIL	555,23
30/09/2024	SALDO INVEST FÁCIL	555,29

Os dados acima têm como base 10/01/2025 às 12h00 e estão sujeitos a alterações.

Este documento é cópia do original, assinado digitalmente por CARLOS EDUARDO DE LUCENA CASTRO e tjece.jus.br, protocolado em 10/03/2025 às 10:25, sob o número WEB125018556196. Para conferir o original, acesse o site <https://esaj.tjce.jus.br/pastadigital/pg/abrirConferenciaDocumento.do>, informe o processo 0276759-39.2024.8.06.0001 e código TH9jnFXJ.



**Extrato Mensal / Por Período**

BONANZA INDUSTRIA E COMERCIO DE BEBIDAS LTDA | CNPJ: 008.373.620/0001-88

Nome do usuário: FRANCISCO ANDRE ALMEIDA SOARES

Data da operação: 10/01/2025 - 12h00

**Extrato Mensal / Por Período**

BONANZA INDUSTRIA E COMERCIO DE BEBIDAS LTDA | CNPJ: 008.373.620/0001-88

Nome do usuário: FRANCISCO ANDRE ALMEIDA SOARES

Data da operação: 10/01/2025 - 12h00

Folha 1/2

Agência   Conta	Total Disponível (R\$)	Total Bloqueado (R\$)	Total (R\$) (A+B)
01379   0482545-4	-1.665,79	668,83	-996,96

**Extrato de: Ag: 1379 | CC: 0482545-4 | Entre 01/10/2024 e 31/10/2024**

Não há lançamentos para este tipo de extrato. (SMC.WSE.0004)

Os dados acima têm como base 10/01/2025 às 12h00 e estão sujeitos a alterações.

**Últimos Lançamentos**

Data	Lançamento	Dcto.	Crédito (R\$)	Débito (R\$)	Saldo (R\$)
08/01/2025	<b>SALDO ANTERIOR</b>				539,72
	RENTAB.INVEST FACILCRED*	8696994	0,18		539,90
10/01/2025	TARIFA BANCARIA	10224		-131,90	408,00
	CESTA MAX EMPRESARIA	10324		-141,90	266,10
	TARIFA BANCARIA	10424		-141,90	124,20
	CESTA MAX EMPRESARIA	10724		-156,10	-31,90
	TARIFA BANCARIA	10824		-156,10	-188,00
	CESTA MAX EMPRESARIA	11024		-156,10	-344,10
	TARIFA BANCARIA	11124		-156,10	-500,20
	CESTA MAX EMPRESARIA	20524		-141,90	-642,10
	TARIFA BANCARIA	20924		-156,10	-798,20
	CESTA MAX EMPRESARIA	21224		-171,70	-969,90
	TARIFA BANCARIA	30624		-156,10	-1.126,00
	CESTA MAX EMPRESARIA				
<b>Total</b>			<b>0,18</b>	<b>-1.665,90</b>	<b>-1.126,00</b>

**Saldos Invest Fácil / Plus**

Data	Histórico	Valor (R\$)
01/10/2024	SALDO INVEST FÁCIL	555,36
02/10/2024	SALDO INVEST FÁCIL	555,43
03/10/2024	SALDO INVEST FÁCIL	555,49
04/10/2024	SALDO INVEST FÁCIL	555,56
07/10/2024	SALDO INVEST FÁCIL	555,63
08/10/2024	SALDO INVEST FÁCIL	555,69
09/10/2024	SALDO INVEST FÁCIL	555,76
10/10/2024	SALDO INVEST FÁCIL	555,83
11/10/2024	SALDO INVEST FÁCIL	555,89
14/10/2024	SALDO INVEST FÁCIL	555,96
15/10/2024	SALDO INVEST FÁCIL	556,03
16/10/2024	SALDO INVEST FÁCIL	556,10
17/10/2024	SALDO INVEST FÁCIL	556,16
18/10/2024	SALDO INVEST FÁCIL	556,23
21/10/2024	SALDO INVEST FÁCIL	556,30
22/10/2024	SALDO INVEST FÁCIL	556,36
23/10/2024	SALDO INVEST FÁCIL	556,43
24/10/2024	SALDO INVEST FÁCIL	556,50
25/10/2024	SALDO INVEST FÁCIL	556,57
28/10/2024	SALDO INVEST FÁCIL	556,63
29/10/2024	SALDO INVEST FÁCIL	556,70
30/10/2024	SALDO INVEST FÁCIL	556,77
31/10/2024	SALDO INVEST FÁCIL	556,83



**Extrato Mensal / Por Período**

BONANZA INDUSTRIA E COMERCIO DE BEBIDAS LTDA | CNPJ: 008.373.620/0001-88

Nome do usuário: FRANCISCO ANDRE ALMEIDA SOARES

Data da operação: 10/01/2025 - 12h00

Os dados acima têm como base 10/01/2025 às 12h00 e estão sujeitos a alterações.



**Extrato Mensal / Por Período**

BONANZA INDUSTRIA E COMERCIO DE BEBIDAS LTDA | CNPJ: 008.373.620/0001-88  
 Nome do usuário: FRANCISCO ANDRE ALMEIDA SOARES  
 Data da operação: 10/01/2025 - 12h01

Agência   Conta	Total Disponível (R\$)	Total Bloqueado (R\$)	Total (R\$) (A+B)
01379   0482545-4	-1.665,79	668,83	-996,96

Extrato de: Ag: 1379 | CC: 0482545-4 | Entre 01/11/2024 e 30/11/2024

Não há lançamentos para este tipo de extrato. (SMC.WSE.0004)

Os dados acima têm como base 10/01/2025 às 12h01 e estão sujeitos a alterações.

**Últimos Lançamentos**

Data	Lançamento	Dcto.	Crédito (R\$)	Débito (R\$)	Saldo (R\$)
08/01/2025	<b>SALDO ANTERIOR</b>				539,72
	RENTAB.INVEST FACILCRED*	8696994	0,18		539,90
10/01/2025	TARIFA BANCARIA	10224		-131,90	408,00
	CESTA MAX EMPRESARIA	10324		-141,90	266,10
	TARIFA BANCARIA	10424		-141,90	124,20
	CESTA MAX EMPRESARIA	10724		-156,10	-31,90
	TARIFA BANCARIA	10824		-156,10	-188,00
	CESTA MAX EMPRESARIA	11024		-156,10	-344,10
	TARIFA BANCARIA	11124		-156,10	-500,20
	CESTA MAX EMPRESARIA	20524		-141,90	-642,10
	TARIFA BANCARIA	20924		-156,10	-798,20
	CESTA MAX EMPRESARIA	21224		-171,70	-969,90
	TARIFA BANCARIA	30624		-156,10	-1.126,00
	CESTA MAX EMPRESARIA				
<b>Total</b>			<b>0,18</b>	<b>-1.665,90</b>	<b>-1.126,00</b>

**Saldos Invest Fácil / Plus**

Data	Histórico	Valor (R\$)
01/11/2024	SALDO INVEST FÁCIL	556,90
04/11/2024	SALDO INVEST FÁCIL	556,97
05/11/2024	SALDO INVEST FÁCIL	557,03
06/11/2024	SALDO INVEST FÁCIL	557,10
07/11/2024	SALDO INVEST FÁCIL	557,17
08/11/2024	SALDO INVEST FÁCIL	557,24
11/11/2024	SALDO INVEST FÁCIL	557,31
12/11/2024	SALDO INVEST FÁCIL	557,38
13/11/2024	SALDO INVEST FÁCIL	557,45
14/11/2024	SALDO INVEST FÁCIL	557,52
18/11/2024	SALDO INVEST FÁCIL	557,59
19/11/2024	SALDO INVEST FÁCIL	557,66
21/11/2024	SALDO INVEST FÁCIL	557,73
22/11/2024	SALDO INVEST FÁCIL	557,80
25/11/2024	SALDO INVEST FÁCIL	557,87
26/11/2024	SALDO INVEST FÁCIL	557,94
27/11/2024	SALDO INVEST FÁCIL	558,01
28/11/2024	SALDO INVEST FÁCIL	558,08
29/11/2024	SALDO INVEST FÁCIL	558,15

Os dados acima têm como base 10/01/2025 às 12h01 e estão sujeitos a alterações.

Este documento é cópia do original, assinado digitalmente por CARLOS EDUARDO DE LUCENA CASTRO e tjece.jus.br, protocolado em 10/03/2025 às 10:25, sob o número WEB125018556196. Para conferir o original, acesse o site <https://esaj.tjce.jus.br/pastadigital/pg/abrirConferenciaDocumento.do>, informe o processo 0276759-39.2024.8.06.0001 e código TH9jnlFXJ.



**Extrato Mensal / Por Período**

BONANZA INDUSTRIA E COMERCIO DE BEBIDAS LTDA | CNPJ: 008.373.620/0001-88  
 Nome do usuário: FRANCISCO ANDRE ALMEIDA SOARES  
 Data da operação: 10/01/2025 - 12h02

Agência   Conta	Total Disponível (R\$)	Total Bloqueado (R\$)	Total (R\$) (A+B)
01379   0482545-4	-1.665,79	668,83	-996,96

Extrato de: Ag: 1379 | CC: 0482545-4 | Entre 01/12/2024 e 31/12/2024

Não há lançamentos para este tipo de extrato. (SMC.WSE.0004)

Os dados acima têm como base 10/01/2025 às 12h02 e estão sujeitos a alterações.

**Últimos Lançamentos**

Data	Lançamento	Dcto.	Crédito (R\$)	Débito (R\$)	Saldo (R\$)
08/01/2025	<b>SALDO ANTERIOR</b>				539,72
	RENTAB.INVEST FACILCRED*	8696994	0,18		539,90
10/01/2025	TARIFA BANCARIA	10224		-131,90	408,00
	CESTA MAX EMPRESARIA	10324		-141,90	266,10
	TARIFA BANCARIA	10424		-141,90	124,20
	CESTA MAX EMPRESARIA	10724		-156,10	-31,90
	TARIFA BANCARIA	10824		-156,10	-188,00
	CESTA MAX EMPRESARIA	11024		-156,10	-344,10
	TARIFA BANCARIA	11124		-156,10	-500,20
	CESTA MAX EMPRESARIA	20524		-141,90	-642,10
	TARIFA BANCARIA	20924		-156,10	-798,20
	CESTA MAX EMPRESARIA	21224		-171,70	-969,90
	TARIFA BANCARIA	30624		-156,10	-1.126,00
	CESTA MAX EMPRESARIA				
<b>Total</b>			<b>0,18</b>	<b>-1.665,90</b>	<b>-1.126,00</b>

**Saldos Invest Fácil / Plus**

Data	Histórico	Valor (R\$)
02/12/2024	SALDO INVEST FÁCIL	558,28
03/12/2024	SALDO INVEST FÁCIL	558,41
04/12/2024	SALDO INVEST FÁCIL	558,54
05/12/2024	SALDO INVEST FÁCIL	558,67
06/12/2024	SALDO INVEST FÁCIL	558,80
09/12/2024	SALDO INVEST FÁCIL	558,92
10/12/2024	SALDO INVEST FÁCIL	559,05
11/12/2024	SALDO INVEST FÁCIL	559,18
12/12/2024	SALDO INVEST FÁCIL	559,31
13/12/2024	SALDO INVEST FÁCIL	559,45
16/12/2024	SALDO INVEST FÁCIL	559,59
17/12/2024	SALDO INVEST FÁCIL	559,73
18/12/2024	SALDO INVEST FÁCIL	559,87
19/12/2024	SALDO INVEST FÁCIL	560,01
20/12/2024	SALDO INVEST FÁCIL	560,15
23/12/2024	SALDO INVEST FÁCIL	560,29
24/12/2024	SALDO INVEST FÁCIL	560,43
26/12/2024	SALDO INVEST FÁCIL	560,57
27/12/2024	SALDO INVEST FÁCIL	560,71
30/12/2024	SALDO INVEST FÁCIL	560,85
31/12/2024	SALDO INVEST FÁCIL	560,99

Os dados acima têm como base 10/01/2025 às 12h02 e estão sujeitos a alterações.

Este documento é cópia do original, assinado digitalmente por CARLOS EDUARDO DE LUCENA CASTRO e tjece.jus.br, protocolado em 10/03/2025 às 10:25, sob o número WEB125018556196. Para conferir o original, acesse o site <https://esaj.tjce.jus.br/pastadigital/pg/abrirConferenciaDocumento.do>, informe o processo 0276759-39.2024.8.06.0001 e código TH9jnFXJ.



**Extrato Mensal / Por Período**

BONANZA INDUSTRIA E COMERCIO DE BEBIDAS LTDA | CNPJ: 008.373.620/0001-88

Nome do usuário: FRANCISCO ANDRE ALMEIDA SOARES

Data da operação: 10/01/2025 - 12h02



**Extrato Mensal / Por Período**

BONANZA MINERACAO LTDA | CNPJ: 009.661.683/0001-00  
 Nome do usuário: FRANCISCO ANDRE ALMEIDA SOARES  
 Data da operação: 10/01/2025 - 12h03

Agência   Conta	Total Disponível (R\$)	Total Bloqueado (R\$)	Total (R\$) (A+B)
01379   0482543-8	-1.666,93	6.954,32	5.287,39

Extrato de: Ag: 1379 | CC: 0482543-8 | Entre 01/09/2024 e 30/09/2024

Não há lançamentos para este tipo de extrato. (SMC.WSE.0004)

Os dados acima têm como base 10/01/2025 às 12h03 e estão sujeitos a alterações.

**Últimos Lançamentos**

Data	Lançamento	Dcto.	Crédito (R\$)	Débito (R\$)	Saldo (R\$)
06/01/2025	<b>SALDO ANTERIOR</b>				6.559,86
10/01/2025	TARIFA BANCARIA CESTA MAX EMPRESARIA	10224		-141,90	6.417,96
	TARIFA BANCARIA CESTA MAX EMPRESARIA	10324		-141,90	6.276,06
	TARIFA BANCARIA CESTA MAX EMPRESARIA	10424		-141,90	6.134,16
	TARIFA BANCARIA CESTA MAX EMPRESARIA	10724		-156,10	5.978,06
	TARIFA BANCARIA CESTA MAX EMPRESARIA	10824		-156,10	5.821,96
	TARIFA BANCARIA CESTA MAX EMPRESARIA	11024		-156,10	5.665,86
	TARIFA BANCARIA CESTA MAX EMPRESARIA	11124		-156,10	5.509,76
	TARIFA BANCARIA CESTA MAX EMPRESARIA	20524		-141,90	5.367,86
	TARIFA BANCARIA CESTA MAX EMPRESARIA	20924		-156,10	5.211,76
	TARIFA BANCARIA CESTA MAX EMPRESARIA	21224		-171,70	5.040,06
	TARIFA BANCARIA CESTA MAX EMPRESARIA	30624		-156,10	4.883,96
<b>Total</b>			<b>0,00</b>	<b>-1.675,90</b>	<b>4.883,96</b>

**Saldos Invest Fácil / Plus**

Data	Histórico	Valor (R\$)
02/09/2024	SALDO INVEST FÁCIL	6.859,67
03/09/2024	SALDO INVEST FÁCIL	6.862,35
04/09/2024	SALDO INVEST FÁCIL	6.865,02
05/09/2024	SALDO INVEST FÁCIL	6.867,70
06/09/2024	SALDO INVEST FÁCIL	6.870,37
09/09/2024	SALDO INVEST FÁCIL	6.873,05
10/09/2024	SALDO INVEST FÁCIL	6.875,73
11/09/2024	SALDO INVEST FÁCIL	6.878,41
12/09/2024	SALDO INVEST FÁCIL	6.881,10
13/09/2024	SALDO INVEST FÁCIL	6.883,78
16/09/2024	SALDO INVEST FÁCIL	6.886,46
17/09/2024	SALDO INVEST FÁCIL	6.889,15
18/09/2024	SALDO INVEST FÁCIL	6.891,83
19/09/2024	SALDO INVEST FÁCIL	6.894,52
20/09/2024	SALDO INVEST FÁCIL	6.897,26
23/09/2024	SALDO INVEST FÁCIL	6.900,01
24/09/2024	SALDO INVEST FÁCIL	6.902,76
25/09/2024	SALDO INVEST FÁCIL	6.905,52
26/09/2024	SALDO INVEST FÁCIL	6.908,27
27/09/2024	SALDO INVEST FÁCIL	6.911,02
30/09/2024	SALDO INVEST FÁCIL	6.913,78

Os dados acima têm como base 10/01/2025 às 12h03 e estão sujeitos a alterações.

Este documento é cópia do original, assinado digitalmente por CARLOS EDUARDO DE LUCENA CASTRO e tjece.jus.br, protocolado em 10/03/2025 às 10:25, sob o número WEB125018556196. Para conferir o original, acesse o site <https://esaj.tjce.jus.br/pastadigital/pg/abrirConferenciaDocumento.do>, informe o processo 0276759-39.2024.8.06.0001 e código TH9jnFXJ.



**Extrato Mensal / Por Período**

BONANZA MINERACAO LTDA | CNPJ: 009.661.683/0001-00  
 Nome do usuário: FRANCISCO ANDRE ALMEIDA SOARES  
 Data da operação: 10/01/2025 - 12h04

Agência   Conta	Total Disponível (R\$)	Total Bloqueado (R\$)	Total (R\$) (A+B)
01379   0482543-8	-1.666,93	6.954,32	5.287,39

Extrato de: Ag: 1379 | CC: 0482543-8 | Entre 01/10/2024 e 31/10/2024

Não há lançamentos para este tipo de extrato. (SMC.WSE.0004)

Os dados acima têm como base 10/01/2025 às 12h04 e estão sujeitos a alterações.

**Últimos Lançamentos**

Data	Lançamento	Dcto.	Crédito (R\$)	Débito (R\$)	Saldo (R\$)
06/01/2025	<b>SALDO ANTERIOR</b>				6.559,86
10/01/2025	TARIFA BANCARIA CESTA MAX EMPRESARIA	10224		-141,90	6.417,96
	TARIFA BANCARIA CESTA MAX EMPRESARIA	10324		-141,90	6.276,06
	TARIFA BANCARIA CESTA MAX EMPRESARIA	10424		-141,90	6.134,16
	TARIFA BANCARIA CESTA MAX EMPRESARIA	10724		-156,10	5.978,06
	TARIFA BANCARIA CESTA MAX EMPRESARIA	10824		-156,10	5.821,96
	TARIFA BANCARIA CESTA MAX EMPRESARIA	11024		-156,10	5.665,86
	TARIFA BANCARIA CESTA MAX EMPRESARIA	11124		-156,10	5.509,76
	TARIFA BANCARIA CESTA MAX EMPRESARIA	20524		-141,90	5.367,86
	TARIFA BANCARIA CESTA MAX EMPRESARIA	20924		-156,10	5.211,76
	TARIFA BANCARIA CESTA MAX EMPRESARIA	21224		-171,70	5.040,06
	TARIFA BANCARIA CESTA MAX EMPRESARIA	30624		-156,10	4.883,96
<b>Total</b>			<b>0,00</b>	<b>-1.675,90</b>	<b>4.883,96</b>

**Saldos Invest Fácil / Plus**

Data	Histórico	Valor (R\$)
01/10/2024	SALDO INVEST FÁCIL	6.916,53
02/10/2024	SALDO INVEST FÁCIL	6.919,29
03/10/2024	SALDO INVEST FÁCIL	6.922,05
04/10/2024	SALDO INVEST FÁCIL	6.924,81
07/10/2024	SALDO INVEST FÁCIL	6.927,57
08/10/2024	SALDO INVEST FÁCIL	6.930,33
09/10/2024	SALDO INVEST FÁCIL	6.933,09
10/10/2024	SALDO INVEST FÁCIL	6.935,85
11/10/2024	SALDO INVEST FÁCIL	6.938,62
14/10/2024	SALDO INVEST FÁCIL	6.941,38
15/10/2024	SALDO INVEST FÁCIL	6.944,15
16/10/2024	SALDO INVEST FÁCIL	6.946,92
17/10/2024	SALDO INVEST FÁCIL	6.949,69
18/10/2024	SALDO INVEST FÁCIL	6.952,46
21/10/2024	SALDO INVEST FÁCIL	6.955,23
22/10/2024	SALDO INVEST FÁCIL	6.958,00
23/10/2024	SALDO INVEST FÁCIL	6.960,78
24/10/2024	SALDO INVEST FÁCIL	6.963,55
25/10/2024	SALDO INVEST FÁCIL	6.966,33
28/10/2024	SALDO INVEST FÁCIL	6.969,10
29/10/2024	SALDO INVEST FÁCIL	6.971,88
30/10/2024	SALDO INVEST FÁCIL	6.974,66
31/10/2024	SALDO INVEST FÁCIL	6.977,44

Este documento é cópia do original, assinado digitalmente por CARLOS EDUARDO DE LUCENA CASTRO e tjece.jus.br, protocolado em 10/03/2025 às 10:25, sob o número WEB125018556196. Para conferir o original, acesse o site <https://esaj.tjce.jus.br/pastadigital/pg/abrirConferenciaDocumento.do>, informe o processo 0276759-39.2024.8.06.0001 e código TH9jnFXJ.



**Extrato Mensal / Por Período**

BONANZA MINERACAO LTDA | CNPJ: 009.661.683/0001-00

Nome do usuário: FRANCISCO ANDRE ALMEIDA SOARES

Data da operação: 10/01/2025 - 12h04

Os dados acima têm como base 10/01/2025 às 12h04 e estão sujeitos a alterações.



**Extrato Mensal / Por Período**

BONANZA MINERACAO LTDA | CNPJ: 009.661.683/0001-00  
 Nome do usuário: FRANCISCO ANDRE ALMEIDA SOARES  
 Data da operação: 10/01/2025 - 12h33

Agência   Conta	Total Disponível (R\$)	Total Bloqueado (R\$)	Total (R\$) (A+B)
01379   0482543-8	-1.666,93	6.954,32	5.287,39

Extrato de: Ag: 1379 | CC: 0482543-8 | Entre 01/11/2024 e 30/11/2024

Não há lançamentos para este tipo de extrato. (SMC.WSE.0004)

Os dados acima têm como base 10/01/2025 às 12h33 e estão sujeitos a alterações.

**Últimos Lançamentos**

Data	Lançamento	Dcto.	Crédito (R\$)	Débito (R\$)	Saldo (R\$)
06/01/2025	<b>SALDO ANTERIOR</b>				6.559,86
10/01/2025	TARIFA BANCARIA CESTA MAX EMPRESARIA	10224		-141,90	6.417,96
	TARIFA BANCARIA CESTA MAX EMPRESARIA	10324		-141,90	6.276,06
	TARIFA BANCARIA CESTA MAX EMPRESARIA	10424		-141,90	6.134,16
	TARIFA BANCARIA CESTA MAX EMPRESARIA	10724		-156,10	5.978,06
	TARIFA BANCARIA CESTA MAX EMPRESARIA	10824		-156,10	5.821,96
	TARIFA BANCARIA CESTA MAX EMPRESARIA	11024		-156,10	5.665,86
	TARIFA BANCARIA CESTA MAX EMPRESARIA	11124		-156,10	5.509,76
	TARIFA BANCARIA CESTA MAX EMPRESARIA	20524		-141,90	5.367,86
	TARIFA BANCARIA CESTA MAX EMPRESARIA	20924		-156,10	5.211,76
	TARIFA BANCARIA CESTA MAX EMPRESARIA	21224		-171,70	5.040,06
	TARIFA BANCARIA CESTA MAX EMPRESARIA	30624		-156,10	4.883,96
<b>Total</b>			<b>0,00</b>	<b>-1.675,90</b>	<b>4.883,96</b>

**Saldos Invest Fácil / Plus**

Data	Histórico	Valor (R\$)
01/11/2024	SALDO INVEST FÁCIL	6.980,23
04/11/2024	SALDO INVEST FÁCIL	6.983,01
05/11/2024	SALDO INVEST FÁCIL	6.985,80
06/11/2024	SALDO INVEST FÁCIL	6.988,58
07/11/2024	SALDO INVEST FÁCIL	6.991,37
08/11/2024	SALDO INVEST FÁCIL	6.994,28
11/11/2024	SALDO INVEST FÁCIL	6.997,19
12/11/2024	SALDO INVEST FÁCIL	7.000,10
13/11/2024	SALDO INVEST FÁCIL	7.003,02
14/11/2024	SALDO INVEST FÁCIL	7.005,93
18/11/2024	SALDO INVEST FÁCIL	7.008,85
19/11/2024	SALDO INVEST FÁCIL	7.011,77
21/11/2024	SALDO INVEST FÁCIL	7.014,69
22/11/2024	SALDO INVEST FÁCIL	7.017,61
25/11/2024	SALDO INVEST FÁCIL	7.020,53
26/11/2024	SALDO INVEST FÁCIL	7.023,45
27/11/2024	SALDO INVEST FÁCIL	7.026,38
28/11/2024	SALDO INVEST FÁCIL	7.029,30
29/11/2024	SALDO INVEST FÁCIL	7.032,23

Os dados acima têm como base 10/01/2025 às 12h33 e estão sujeitos a alterações.



**Extrato Mensal / Por Período**

BONANZA MINERACAO LTDA | CNPJ: 009.661.683/0001-00  
 Nome do usuário: FRANCISCO ANDRE ALMEIDA SOARES  
 Data da operação: 10/01/2025 - 12h34

Agência   Conta	Total Disponível (R\$)	Total Bloqueado (R\$)	Total (R\$) (A+B)
01379   0482543-8	-1.666,93	6.954,32	5.287,39

Extrato de: Ag: 1379 | CC: 0482543-8 | Entre 01/12/2024 e 20/12/2024

Data	Lançamento	Dcto.	Crédito (R\$)	Débito (R\$)	Saldo (R\$)
29/11/2024	<b>SALDO ANTERIOR</b>				6.625,65
02/12/2024	RENTAB.INVEST FACILCRED*	7965807	0,57		6.626,22
	TARIFA BANCARIA	11223		-11,70	6.614,52
	VR.PARCIAL Max Empresarial 1				
16/12/2024	RENTAB.INVEST FACILCRED*	7965807	0,78		6.615,30
	TARIFA BANCARIA	20124		-15,13	6.600,17
	VR.PARCIAL Max Empresarial 1				
17/12/2024	RENTAB.INVEST FACILCRED*	7965807	0,64		6.600,81
	TARIFA BANCARIA	20124		-12,27	6.588,54
	VR.PARCIAL Max Empresarial 1				
<b>Total</b>			<b>1,99</b>	<b>-39,10</b>	<b>6.588,54</b>

Os dados acima têm como base 10/01/2025 às 12h34 e estão sujeitos a alterações.

**Últimos Lançamentos**

Data	Lançamento	Dcto.	Crédito (R\$)	Débito (R\$)	Saldo (R\$)
06/01/2025	<b>SALDO ANTERIOR</b>				6.559,86
10/01/2025	TARIFA BANCARIA	10224		-141,90	6.417,96
	CESTA MAX EMPRESARIA				
	TARIFA BANCARIA	10324		-141,90	6.276,06
	CESTA MAX EMPRESARIA				
	TARIFA BANCARIA	10424		-141,90	6.134,16
	CESTA MAX EMPRESARIA				
	TARIFA BANCARIA	10724		-156,10	5.978,06
	CESTA MAX EMPRESARIA				
	TARIFA BANCARIA	10824		-156,10	5.821,96
	CESTA MAX EMPRESARIA				
	TARIFA BANCARIA	11024		-156,10	5.665,86
	CESTA MAX EMPRESARIA				
	TARIFA BANCARIA	11124		-156,10	5.509,76
	CESTA MAX EMPRESARIA				
	TARIFA BANCARIA	20524		-141,90	5.367,86
	CESTA MAX EMPRESARIA				
	TARIFA BANCARIA	20924		-156,10	5.211,76
	CESTA MAX EMPRESARIA				
	TARIFA BANCARIA	21224		-171,70	5.040,06
	CESTA MAX EMPRESARIA				
	TARIFA BANCARIA	30624		-156,10	4.883,96
	CESTA MAX EMPRESARIA				
<b>Total</b>			<b>0,00</b>	<b>-1.675,90</b>	<b>4.883,96</b>

**Saldos Invest Fácil / Plus**

Data	Histórico	Valor (R\$)
02/12/2024	SALDO INVEST FÁCIL	7.023,34
03/12/2024	SALDO INVEST FÁCIL	7.026,27
04/12/2024	SALDO INVEST FÁCIL	7.029,19
05/12/2024	SALDO INVEST FÁCIL	7.032,13
06/12/2024	SALDO INVEST FÁCIL	7.035,06
09/12/2024	SALDO INVEST FÁCIL	7.037,99
10/12/2024	SALDO INVEST FÁCIL	7.040,92
11/12/2024	SALDO INVEST FÁCIL	7.043,85
12/12/2024	SALDO INVEST FÁCIL	7.046,78
13/12/2024	SALDO INVEST FÁCIL	7.049,96
16/12/2024	SALDO INVEST FÁCIL	7.037,85
17/12/2024	SALDO INVEST FÁCIL	7.028,62
18/12/2024	SALDO INVEST FÁCIL	7.031,80
19/12/2024	SALDO INVEST FÁCIL	7.034,97

Este documento é cópia do original, assinado digitalmente por CARLOS EDUARDO DE LUCENA CASTRO e tjece.jus.br, protocolado em 10/03/2025 às 10:25, sob o número WEB125018556196. Para conferir o original, acesse o site <https://esaj.tjce.jus.br/pastadigital/pg/abrirConferenciaDocumento.do>, informe o processo 0276759-39.2024.8.06.0001 e código TH9JnFXJ.



**Extrato Mensal / Por Período**

BONANZA MINERACAO LTDA | CNPJ: 009.661.683/0001-00

Nome do usuário: FRANCISCO ANDRE ALMEIDA SOARES

Data da operação: 10/01/2025 - 12h34

Folha 2/2

---

20/12/2024	SALDO INVEST FÁCIL	7.038,15
------------	--------------------	----------

Os dados acima têm como base 10/01/2025 às 12h34 e estão sujeitos a alterações.

Este documento é cópia do original, assinado digitalmente por CARLOS EDUARDO DE LUCENA CASTRO e tjece.jus.br, protocolado em 10/03/2025 às 10:25, sob o número WEB125018556196. Para conferir o original, acesse o site <https://esaj.tjce.jus.br/pastadigital/pg/abrirConferenciaDocumento.do>, informe o processo 0276759-39.2024.8.06.0001 e código TH9jnFXJ.



**Extrato Mensal / Por Período**

BONANZA MINERACAO LTDA | CNPJ: 009.661.683/0001-00  
 Nome do usuário: FRANCISCO ANDRE ALMEIDA SOARES  
 Data da operação: 10/01/2025 - 12h35

Agência   Conta	Total Disponível (R\$)	Total Bloqueado (R\$)	Total (R\$) (A+B)
01379   0482543-8	-1.666,93	6.954,32	5.287,39

Extrato de: Ag: 1379 | CC: 0482543-8 | Entre 01/12/2024 e 31/12/2024

Data	Lançamento	Dcto.	Crédito (R\$)	Débito (R\$)	Saldo (R\$)
29/11/2024	<b>SALDO ANTERIOR</b>				6.625,65
02/12/2024	RENTAB.INVEST FACILCRED*	7965807	0,57		6.626,22
	TARIFA BANCARIA	11223		-11,70	6.614,52
	VR.PARCIAL Max Empresarial 1				
16/12/2024	RENTAB.INVEST FACILCRED*	7965807	0,78		6.615,30
	TARIFA BANCARIA	20124		-15,13	6.600,17
	VR.PARCIAL Max Empresarial 1				
17/12/2024	RENTAB.INVEST FACILCRED*	7965807	0,64		6.600,81
	TARIFA BANCARIA	20124		-12,27	6.588,54
	VR.PARCIAL Max Empresarial 1				
23/12/2024	RENTAB.INVEST FACILCRED*	7965807	0,56		6.589,10
	TARIFA BANCARIA	20124		-10,49	6.578,61
	VR.PARCIAL Max Empresarial 1				
30/12/2024	RENTAB.INVEST FACILCRED*	7965807	0,58		6.579,19
	TARIFA BANCARIA	20124		-10,48	6.568,71
	VR.PARCIAL Max Empresarial 1				
<b>Total</b>			<b>3,13</b>	<b>-60,07</b>	<b>6.568,71</b>

Os dados acima têm como base 10/01/2025 às 12h35 e estão sujeitos a alterações.

**Últimos Lançamentos**

Data	Lançamento	Dcto.	Crédito (R\$)	Débito (R\$)	Saldo (R\$)
06/01/2025	<b>SALDO ANTERIOR</b>				6.559,86
10/01/2025	TARIFA BANCARIA	10224		-141,90	6.417,96
	CESTA MAX EMPRESARIA				
	TARIFA BANCARIA	10324		-141,90	6.276,06
	CESTA MAX EMPRESARIA				
	TARIFA BANCARIA	10424		-141,90	6.134,16
	CESTA MAX EMPRESARIA				
	TARIFA BANCARIA	10724		-156,10	5.978,06
	CESTA MAX EMPRESARIA				
	TARIFA BANCARIA	10824		-156,10	5.821,96
	CESTA MAX EMPRESARIA				
	TARIFA BANCARIA	11024		-156,10	5.665,86
	CESTA MAX EMPRESARIA				
	TARIFA BANCARIA	11124		-156,10	5.509,76
	CESTA MAX EMPRESARIA				
	TARIFA BANCARIA	20524		-141,90	5.367,86
	CESTA MAX EMPRESARIA				
	TARIFA BANCARIA	20924		-156,10	5.211,76
	CESTA MAX EMPRESARIA				
	TARIFA BANCARIA	21224		-171,70	5.040,06
	CESTA MAX EMPRESARIA				
	TARIFA BANCARIA	30624		-156,10	4.883,96
	CESTA MAX EMPRESARIA				
<b>Total</b>			<b>0,00</b>	<b>-1.675,90</b>	<b>4.883,96</b>

**Saldos Invest Fácil / Plus**

Data	Histórico	Valor (R\$)
02/12/2024	SALDO INVEST FÁCIL	7.023,34
03/12/2024	SALDO INVEST FÁCIL	7.026,27
04/12/2024	SALDO INVEST FÁCIL	7.029,19
05/12/2024	SALDO INVEST FÁCIL	7.032,13
06/12/2024	SALDO INVEST FÁCIL	7.035,06
09/12/2024	SALDO INVEST FÁCIL	7.037,99
10/12/2024	SALDO INVEST FÁCIL	7.040,92
11/12/2024	SALDO INVEST FÁCIL	7.043,85
12/12/2024	SALDO INVEST FÁCIL	7.046,78

Este documento é cópia do original, assinado digitalmente por CARLOS EDUARDO DE LUCENA CASTRO e tjece.jus.br, protocolado em 10/03/2025 às 10:25, sob o número WEB125018556196. Para conferir o original, acesse o site https://esaj.tjece.jus.br/pastadigital/pg/abrirConferenciaDocumento.do, informe o processo 0276759-39.2024.8.06.0001 e código TH9jnFXJ.



**Extrato Mensal / Por Período**

BONANZA MINERACAO LTDA | CNPJ: 009.661.683/0001-00  
 Nome do usuário: FRANCISCO ANDRE ALMEIDA SOARES  
 Data da operação: 10/01/2025 - 12h35

13/12/2024	SALDO INVEST FÁCIL	7.049,96
16/12/2024	SALDO INVEST FÁCIL	7.037,85
17/12/2024	SALDO INVEST FÁCIL	7.028,62
18/12/2024	SALDO INVEST FÁCIL	7.031,80
19/12/2024	SALDO INVEST FÁCIL	7.034,97
20/12/2024	SALDO INVEST FÁCIL	7.038,15
23/12/2024	SALDO INVEST FÁCIL	7.030,72
24/12/2024	SALDO INVEST FÁCIL	7.033,89
26/12/2024	SALDO INVEST FÁCIL	7.037,07
27/12/2024	SALDO INVEST FÁCIL	7.040,25
30/12/2024	SALDO INVEST FÁCIL	7.032,83
31/12/2024	SALDO INVEST FÁCIL	7.036,01

Os dados acima têm como base 10/01/2025 às 12h35 e estão sujeitos a alterações.

Este documento é cópia do original, assinado digitalmente por CARLOS EDUARDO DE LUCENA CASTRO e tjece.jus.br, protocolado em 10/03/2025 às 10:25, sob o número WEB125018556196. Para conferir o original, acesse o site <https://esaj.tjce.jus.br/pastadigital/pg/abrirConferenciaDocumento.do>, informe o processo 0276759-39.2024.8.06.0001 e código TH9jnlFXJ.



**Extrato Mensal / Por Período**

BONANZA INDUSTRIA E COMERCIO DE OLEOS LTDA | CNPJ: 002.840.781/0001-58  
 Nome do usuário: FRANCISCO ANDRE ALMEIDA SOARES  
 Data da operação: 10/01/2025 - 11h54

Folha 1/2

Agência   Conta	Total Disponível (R\$)	Total Bloqueado (R\$)	Total (R\$) (A+B)
01379   0129077-0	-1.652,92	794,26	-858,66

Extrato de: Ag: 1379 | CC: 0129077-0 | Entre 01/09/2024 e 30/09/2024

Não há lançamentos para este tipo de extrato. (SMC.WSE.0004)

Os dados acima têm como base 10/01/2025 às 11h54 e estão sujeitos a alterações.

**Últimos Lançamentos**

Data	Lançamento	Dcto.	Crédito (R\$)	Débito (R\$)	Saldo (R\$)
07/05/2024	<b>SALDO ANTERIOR</b>				0,00
15/08/2024	SALDO LIQ.INVEST FACIL*	150824	793,25		793,25
10/01/2025	TARIFA BANCARIA CESTA PJ FACIL 1	10224		-141,90	651,35
	TARIFA BANCARIA CESTA PJ FACIL 1	10324		-141,90	509,45
	TARIFA BANCARIA CESTA PJ FACIL 1	10424		-149,90	359,55
	TARIFA BANCARIA CESTA PJ FACIL 1	10724		-149,90	209,65
	TARIFA BANCARIA CESTA PJ FACIL 1	10824		-149,90	59,75
	TARIFA BANCARIA CESTA PJ FACIL 1	11024		-159,90	-100,15
	TARIFA BANCARIA CESTA PJ FACIL 1	11124		-159,90	-260,05
	TARIFA BANCARIA CESTA PJ FACIL 1	20524		-149,90	-409,95
	TARIFA BANCARIA CESTA PJ FACIL 1	20924		-149,90	-559,85
	TARIFA BANCARIA CESTA PJ FACIL 1	21224		-159,90	-719,75
	TARIFA BANCARIA CESTA PJ FACIL 1	30624		-149,90	-869,65
<b>Total</b>			<b>793,25</b>	<b>-1.662,90</b>	<b>-869,65</b>

**Saldos Invest Fácil / Plus**

Data	Histórico	Valor (R\$)
02/09/2024	SALDO INVEST FÁCIL	797,05
03/09/2024	SALDO INVEST FÁCIL	797,07
04/09/2024	SALDO INVEST FÁCIL	797,09
05/09/2024	SALDO INVEST FÁCIL	797,12
06/09/2024	SALDO INVEST FÁCIL	797,14
09/09/2024	SALDO INVEST FÁCIL	797,16
10/09/2024	SALDO INVEST FÁCIL	797,19
11/09/2024	SALDO INVEST FÁCIL	797,21
12/09/2024	SALDO INVEST FÁCIL	797,23
13/09/2024	SALDO INVEST FÁCIL	797,26
16/09/2024	SALDO INVEST FÁCIL	797,28
17/09/2024	SALDO INVEST FÁCIL	797,37
18/09/2024	SALDO INVEST FÁCIL	797,47
19/09/2024	SALDO INVEST FÁCIL	797,56
20/09/2024	SALDO INVEST FÁCIL	797,66
23/09/2024	SALDO INVEST FÁCIL	797,76
24/09/2024	SALDO INVEST FÁCIL	797,85
25/09/2024	SALDO INVEST FÁCIL	797,95
26/09/2024	SALDO INVEST FÁCIL	798,04
27/09/2024	SALDO INVEST FÁCIL	798,14
30/09/2024	SALDO INVEST FÁCIL	798,24

Os dados acima têm como base 10/01/2025 às 11h54 e estão sujeitos a alterações.

Este documento é cópia do original, assinado digitalmente por CARLOS EDUARDO DE LUCENA CASTRO e tjece.jus.br, protocolado em 10/03/2025 às 10:25, sob o número WEB125018556196. Para conferir o original, acesse o site <https://esaj.tjce.jus.br/pastadigital/pg/abrirConferenciaDocumento.do>, informe o processo 0276759-39.2024.8.06.0001 e código TH9jnFXJ.



**Extrato Mensal / Por Período**

BONANZA INDUSTRIA E COMERCIO DE OLEOS LTDA | CNPJ: 002.840.781/0001-58

Nome do usuário: FRANCISCO ANDRE ALMEIDA SOARES

Data da operação: 10/01/2025 - 11h54



**Extrato Mensal / Por Período**

BONANZA INDUSTRIA E COMERCIO DE OLEOS LTDA | CNPJ: 002.840.781/0001-58  
 Nome do usuário: FRANCISCO ANDRE ALMEIDA SOARES  
 Data da operação: 10/01/2025 - 11h57

Agência   Conta	Total Disponível (R\$)	Total Bloqueado (R\$)	Total (R\$) (A+B)
01379   0129077-0	-1.652,92	794,26	-858,66

Extrato de: Ag: 1379 | CC: 0129077-0 | Entre 01/10/2024 e 31/10/2024

Não há lançamentos para este tipo de extrato. (SMC.WSE.0004)

Os dados acima têm como base 10/01/2025 às 11h57 e estão sujeitos a alterações.

**Últimos Lançamentos**

Data	Lançamento	Dcto.	Crédito (R\$)	Débito (R\$)	Saldo (R\$)
07/05/2024	<b>SALDO ANTERIOR</b>				0,00
15/08/2024	SALDO LIQ.INVEST FACIL*	150824	793,25		793,25
10/01/2025	TARIFA BANCARIA CESTA PJ FACIL 1	10224		-141,90	651,35
	TARIFA BANCARIA CESTA PJ FACIL 1	10324		-141,90	509,45
	TARIFA BANCARIA CESTA PJ FACIL 1	10424		-149,90	359,55
	TARIFA BANCARIA CESTA PJ FACIL 1	10724		-149,90	209,65
	TARIFA BANCARIA CESTA PJ FACIL 1	10824		-149,90	59,75
	TARIFA BANCARIA CESTA PJ FACIL 1	11024		-159,90	-100,15
	TARIFA BANCARIA CESTA PJ FACIL 1	11124		-159,90	-260,05
	TARIFA BANCARIA CESTA PJ FACIL 1	20524		-149,90	-409,95
	TARIFA BANCARIA CESTA PJ FACIL 1	20924		-149,90	-559,85
	TARIFA BANCARIA CESTA PJ FACIL 1	21224		-159,90	-719,75
	TARIFA BANCARIA CESTA PJ FACIL 1	30624		-149,90	-869,65
<b>Total</b>			<b>793,25</b>	<b>-1.662,90</b>	<b>-869,65</b>

**Saldos Invest Fácil / Plus**

Data	Histórico	Valor (R\$)
01/10/2024	SALDO INVEST FÁCIL	798,33
02/10/2024	SALDO INVEST FÁCIL	798,43
03/10/2024	SALDO INVEST FÁCIL	798,52
04/10/2024	SALDO INVEST FÁCIL	798,62
07/10/2024	SALDO INVEST FÁCIL	798,72
08/10/2024	SALDO INVEST FÁCIL	798,81
09/10/2024	SALDO INVEST FÁCIL	798,91
10/10/2024	SALDO INVEST FÁCIL	799,01
11/10/2024	SALDO INVEST FÁCIL	799,10
14/10/2024	SALDO INVEST FÁCIL	799,20
15/10/2024	SALDO INVEST FÁCIL	799,29
16/10/2024	SALDO INVEST FÁCIL	799,39
17/10/2024	SALDO INVEST FÁCIL	799,49
18/10/2024	SALDO INVEST FÁCIL	799,58
21/10/2024	SALDO INVEST FÁCIL	799,68
22/10/2024	SALDO INVEST FÁCIL	799,78
23/10/2024	SALDO INVEST FÁCIL	799,87
24/10/2024	SALDO INVEST FÁCIL	799,97
25/10/2024	SALDO INVEST FÁCIL	800,07
28/10/2024	SALDO INVEST FÁCIL	800,16
29/10/2024	SALDO INVEST FÁCIL	800,26
30/10/2024	SALDO INVEST FÁCIL	800,35
31/10/2024	SALDO INVEST FÁCIL	800,45

Este documento é cópia do original, assinado digitalmente por CARLOS EDUARDO DE LUCENA CASTRO e tjece.jus.br, protocolado em 10/03/2025 às 10:25, sob o número WEB125018556196. Para conferir o original, acesse o site <https://esaj.tjce.jus.br/pastadigital/pg/abrirConferenciaDocumento.do>, informe o processo 0276759-39.2024.8.06.0001 e código TH9jnFXJ.



**Extrato Mensal / Por Período**

BONANZA INDUSTRIA E COMERCIO DE OLEOS LTDA | CNPJ: 002.840.781/0001-58

Nome do usuário: FRANCISCO ANDRE ALMEIDA SOARES

Data da operação: 10/01/2025 - 11h57

Os dados acima têm como base 10/01/2025 às 11h57 e estão sujeitos a alterações.

Este documento é cópia do original, assinado digitalmente por CARLOS EDUARDO DE LUCENA CASTRO e tjece.jus.br, protocolado em 10/03/2025 às 10:25, sob o número WEB125018556196. Para conferir o original, acesse o site <https://esaj.tjece.jus.br/pastadigital/pg/abrirConferenciaDocumento.do>, informe o processo 0276759-39.2024.8.06.0001 e código TH9jnFXJ.



**Extrato Mensal / Por Período**

BONANZA INDUSTRIA E COMERCIO DE OLEOS LTDA | CNPJ: 002.840.781/0001-58  
 Nome do usuário: FRANCISCO ANDRE ALMEIDA SOARES  
 Data da operação: 10/01/2025 - 11h57

Agência   Conta	Total Disponível (R\$)	Total Bloqueado (R\$)	Total (R\$) (A+B)
01379   0129077-0	-1.652,92	794,26	-858,66

Extrato de: Ag: 1379 | CC: 0129077-0 | Entre 01/11/2024 e 30/11/2024

Não há lançamentos para este tipo de extrato. (SMC.WSE.0004)

Os dados acima têm como base 10/01/2025 às 11h57 e estão sujeitos a alterações.

**Últimos Lançamentos**

Data	Lançamento	Dcto.	Crédito (R\$)	Débito (R\$)	Saldo (R\$)
07/05/2024	<b>SALDO ANTERIOR</b>				0,00
15/08/2024	SALDO LIQ.INVEST FACIL*	150824	793,25		793,25
10/01/2025	TARIFA BANCARIA CESTA PJ FACIL 1	10224		-141,90	651,35
	TARIFA BANCARIA CESTA PJ FACIL 1	10324		-141,90	509,45
	TARIFA BANCARIA CESTA PJ FACIL 1	10424		-149,90	359,55
	TARIFA BANCARIA CESTA PJ FACIL 1	10724		-149,90	209,65
	TARIFA BANCARIA CESTA PJ FACIL 1	10824		-149,90	59,75
	TARIFA BANCARIA CESTA PJ FACIL 1	11024		-159,90	-100,15
	TARIFA BANCARIA CESTA PJ FACIL 1	11124		-159,90	-260,05
	TARIFA BANCARIA CESTA PJ FACIL 1	20524		-149,90	-409,95
	TARIFA BANCARIA CESTA PJ FACIL 1	20924		-149,90	-559,85
	TARIFA BANCARIA CESTA PJ FACIL 1	21224		-159,90	-719,75
	TARIFA BANCARIA CESTA PJ FACIL 1	30624		-149,90	-869,65
<b>Total</b>			<b>793,25</b>	<b>-1.662,90</b>	<b>-869,65</b>

**Saldos Invest Fácil / Plus**

Data	Histórico	Valor (R\$)
01/11/2024	SALDO INVEST FÁCIL	800,55
04/11/2024	SALDO INVEST FÁCIL	800,64
05/11/2024	SALDO INVEST FÁCIL	800,74
06/11/2024	SALDO INVEST FÁCIL	800,84
07/11/2024	SALDO INVEST FÁCIL	800,93
08/11/2024	SALDO INVEST FÁCIL	801,03
11/11/2024	SALDO INVEST FÁCIL	801,14
12/11/2024	SALDO INVEST FÁCIL	801,24
13/11/2024	SALDO INVEST FÁCIL	801,34
14/11/2024	SALDO INVEST FÁCIL	801,44
18/11/2024	SALDO INVEST FÁCIL	801,54
19/11/2024	SALDO INVEST FÁCIL	801,64
21/11/2024	SALDO INVEST FÁCIL	801,74
22/11/2024	SALDO INVEST FÁCIL	801,84
25/11/2024	SALDO INVEST FÁCIL	801,94
26/11/2024	SALDO INVEST FÁCIL	802,04
27/11/2024	SALDO INVEST FÁCIL	802,14
28/11/2024	SALDO INVEST FÁCIL	802,25
29/11/2024	SALDO INVEST FÁCIL	802,35

Os dados acima têm como base 10/01/2025 às 11h57 e estão sujeitos a alterações.



**Extrato Mensal / Por Período**

BONANZA INDUSTRIA E COMERCIO DE OLEOS LTDA | CNPJ: 002.840.781/0001-58  
 Nome do usuário: FRANCISCO ANDRE ALMEIDA SOARES  
 Data da operação: 10/01/2025 - 11h58

Agência   Conta	Total Disponível (R\$)	Total Bloqueado (R\$)	Total (R\$) (A+B)
01379   0129077-0	-1.652,92	794,26	-858,66

Extrato de: Ag: 1379 | CC: 0129077-0 | Entre 01/12/2024 e 31/12/2024

Não há lançamentos para este tipo de extrato. (SMC.WSE.0004)

Os dados acima têm como base 10/01/2025 às 11h58 e estão sujeitos a alterações.

**Últimos Lançamentos**

Data	Lançamento	Dcto.	Crédito (R\$)	Débito (R\$)	Saldo (R\$)
07/05/2024	<b>SALDO ANTERIOR</b>				0,00
15/08/2024	SALDO LIQ.INVEST FACIL*	150824	793,25		793,25
10/01/2025	TARIFA BANCARIA CESTA PJ FACIL 1	10224		-141,90	651,35
	TARIFA BANCARIA CESTA PJ FACIL 1	10324		-141,90	509,45
	TARIFA BANCARIA CESTA PJ FACIL 1	10424		-149,90	359,55
	TARIFA BANCARIA CESTA PJ FACIL 1	10724		-149,90	209,65
	TARIFA BANCARIA CESTA PJ FACIL 1	10824		-149,90	59,75
	TARIFA BANCARIA CESTA PJ FACIL 1	11024		-159,90	-100,15
	TARIFA BANCARIA CESTA PJ FACIL 1	11124		-159,90	-260,05
	TARIFA BANCARIA CESTA PJ FACIL 1	20524		-149,90	-409,95
	TARIFA BANCARIA CESTA PJ FACIL 1	20924		-149,90	-559,85
	TARIFA BANCARIA CESTA PJ FACIL 1	21224		-159,90	-719,75
	TARIFA BANCARIA CESTA PJ FACIL 1	30624		-149,90	-869,65
<b>Total</b>			<b>793,25</b>	<b>-1.662,90</b>	<b>-869,65</b>

**Saldos Invest Fácil / Plus**

Data	Histórico	Valor (R\$)
02/12/2024	SALDO INVEST FÁCIL	802,45
03/12/2024	SALDO INVEST FÁCIL	802,55
04/12/2024	SALDO INVEST FÁCIL	802,65
05/12/2024	SALDO INVEST FÁCIL	802,75
06/12/2024	SALDO INVEST FÁCIL	802,85
09/12/2024	SALDO INVEST FÁCIL	802,95
10/12/2024	SALDO INVEST FÁCIL	803,05
11/12/2024	SALDO INVEST FÁCIL	803,15
12/12/2024	SALDO INVEST FÁCIL	803,26
13/12/2024	SALDO INVEST FÁCIL	803,37
16/12/2024	SALDO INVEST FÁCIL	803,47
17/12/2024	SALDO INVEST FÁCIL	803,58
18/12/2024	SALDO INVEST FÁCIL	803,69
19/12/2024	SALDO INVEST FÁCIL	803,80
20/12/2024	SALDO INVEST FÁCIL	803,91
23/12/2024	SALDO INVEST FÁCIL	804,02
24/12/2024	SALDO INVEST FÁCIL	804,13
26/12/2024	SALDO INVEST FÁCIL	804,24
27/12/2024	SALDO INVEST FÁCIL	804,35
30/12/2024	SALDO INVEST FÁCIL	804,46
31/12/2024	SALDO INVEST FÁCIL	804,57

Os dados acima têm como base 10/01/2025 às 11h58 e estão sujeitos a alterações.

Este documento é cópia do original, assinado digitalmente por CARLOS EDUARDO DE LUCENA CASTRO e tjece.jus.br, protocolado em 10/03/2025 às 10:25, sob o número WEB125018556196. Para conferir o original, acesse o site <https://esaj.tjce.jus.br/pastadigital/pg/abrirConferenciaDocumento.do>, informe o processo 0276759-39.2024.8.06.0001 e código TH9jnFXJ.



**Extrato Mensal / Por Período**

BONANZA INDUSTRIA E COMERCIO DE OLEOS LTDA | CNPJ: 002.840.781/0001-58

Nome do usuário: FRANCISCO ANDRE ALMEIDA SOARES

Data da operação: 10/01/2025 - 11h58



**Extrato Mensal / Por Período**

MAIS SABOR INDUSTRIA E COMERCIO DE REFRIGERANTES E | CNPJ: 007.196.579/0001-59  
 Nome do usuário: FRANCISCO CARVALHO SOARES  
 Data da operação: 10/01/2025 - 11h43

Agência   Conta	Total Disponível (R\$)	Total Bloqueado (R\$)	Total (R\$) (A+B)
01379   0477808-1	-2.951,40	7.282,25	4.330,85

Extrato de: Ag: 1379 | CC: 0477808-1 | Entre 01/09/2024 e 30/09/2024

Data	Lançamento	Dcto.	Crédito (R\$)	Débito (R\$)	Saldo (R\$)
30/08/2024	<b>SALDO ANTERIOR</b>				0,00
26/09/2024	DESBLOQ.ORDEM JUDICIAL OFICIO 20210004688435-00001	39240	10,00		10,00
	TARIFA BANCARIA VR.PARCIAL Max Empresarial 2	11223		-10,00	0,00
<b>Total</b>			<b>10,00</b>	<b>-10,00</b>	<b>0,00</b>

Os dados acima têm como base 10/01/2025 às 11h43 e estão sujeitos a alterações.

**Últimos Lançamentos**

Data	Lançamento	Dcto.	Crédito (R\$)	Débito (R\$)	Saldo (R\$)
26/09/2024	<b>SALDO ANTERIOR</b>				0,00
10/01/2025	TARIFA BANCARIA CESTA MAX EMPRESARIA	10224		-249,90	-249,90
	TARIFA BANCARIA CESTA MAX EMPRESARIA	10324		-249,90	-499,80
	TARIFA BANCARIA CESTA MAX EMPRESARIA	10424		-249,90	-749,70
	TARIFA BANCARIA CESTA MAX EMPRESARIA	10724		-274,90	-1.024,60
	TARIFA BANCARIA CESTA MAX EMPRESARIA	10824		-274,90	-1.299,50
	TARIFA BANCARIA CESTA MAX EMPRESARIA	11024		-274,90	-1.574,40
	TARIFA BANCARIA CESTA MAX EMPRESARIA	11124		-274,90	-1.849,30
	TARIFA BANCARIA CESTA MAX EMPRESARIA	20524		-249,90	-2.099,20
	TARIFA BANCARIA CESTA MAX EMPRESARIA	20924		-274,90	-2.374,10
	TARIFA BANCARIA CESTA MAX EMPRESARIA	21224		-302,40	-2.676,50
	TARIFA BANCARIA CESTA MAX EMPRESARIA	30624		-274,90	-2.951,40
<b>Total</b>			<b>0,00</b>	<b>-2.951,40</b>	<b>-2.951,40</b>

**Saldos Invest Fácil / Plus**

Não há lançamentos/operações para o período selecionado. (SMC.WSI.0666)

Os dados acima têm como base 10/01/2025 às 11h43 e estão sujeitos a alterações.

Este documento é cópia do original, assinado digitalmente por CARLOS EDUARDO DE LUCENA CASTRO e tjece.jus.br, protocolado em 10/03/2025 às 10:25, sob o número WEB125018556196. Para conferir o original, acesse o site https://esaj.tjce.jus.br/pastadigital/pg/abrirConferenciaDocumento.do, informe o processo 0276759-39.2024.8.06.0001 e código TH9jnlFXJ.



**Extrato Mensal / Por Período**

MAIS SABOR INDUSTRIA E COMERCIO DE REFRIGERANTES E | CNPJ: 007.196.579/0001-59  
 Nome do usuário: FRANCISCO CARVALHO SOARES  
 Data da operação: 10/01/2025 - 11h46

Folha 1/1

Agência   Conta	Total Disponível (R\$)	Total Bloqueado (R\$)	Total (R\$) (A+B)
01379   0477808-1	-2.951,40	7.282,25	4.330,85

Extrato de: Ag: 1379 | CC: 0477808-1 | Entre 01/10/2024 e 31/10/2024

Não há lançamentos para este tipo de extrato. (SMC.WSE.0004)

Os dados acima têm como base 10/01/2025 às 11h46 e estão sujeitos a alterações.

**Últimos Lançamentos**

Data	Lançamento	Dcto.	Crédito (R\$)	Débito (R\$)	Saldo (R\$)
26/09/2024	<b>SALDO ANTERIOR</b>				0,00
10/01/2025	TARIFA BANCARIA CESTA MAX EMPRESARIA	10224		-249,90	-249,90
	TARIFA BANCARIA CESTA MAX EMPRESARIA	10324		-249,90	-499,80
	TARIFA BANCARIA CESTA MAX EMPRESARIA	10424		-249,90	-749,70
	TARIFA BANCARIA CESTA MAX EMPRESARIA	10724		-274,90	-1.024,60
	TARIFA BANCARIA CESTA MAX EMPRESARIA	10824		-274,90	-1.299,50
	TARIFA BANCARIA CESTA MAX EMPRESARIA	11024		-274,90	-1.574,40
	TARIFA BANCARIA CESTA MAX EMPRESARIA	11124		-274,90	-1.849,30
	TARIFA BANCARIA CESTA MAX EMPRESARIA	20524		-249,90	-2.099,20
	TARIFA BANCARIA CESTA MAX EMPRESARIA	20924		-274,90	-2.374,10
	TARIFA BANCARIA CESTA MAX EMPRESARIA	21224		-302,40	-2.676,50
	TARIFA BANCARIA CESTA MAX EMPRESARIA	30624		-274,90	-2.951,40
<b>Total</b>			<b>0,00</b>	<b>-2.951,40</b>	<b>-2.951,40</b>

**Saldos Invest Fácil / Plus**

Não há lançamentos/operações para o período selecionado. (SMC.WSI.0666)

Os dados acima têm como base 10/01/2025 às 11h46 e estão sujeitos a alterações.

Este documento é cópia do original, assinado digitalmente por CARLOS EDUARDO DE LUCENA CASTRO e tjece.jus.br, protocolado em 10/03/2025 às 10:25, sob o número WEB125018556196. Para conferir o original, acesse o site <https://esaj.tjce.jus.br/pastadigital/pg/abrirConferenciaDocumento.do>, informe o processo 0276759-39.2024.8.06.0001 e código TH9jnlFXJ.



**Extrato Mensal / Por Período**

MAIS SABOR INDUSTRIA E COMERCIO DE REFRIGERANTES E | CNPJ: 007.196.579/0001-59  
 Nome do usuário: FRANCISCO CARVALHO SOARES  
 Data da operação: 10/01/2025 - 11h47

Agência   Conta	Total Disponível (R\$)	Total Bloqueado (R\$)	Total (R\$) (A+B)
01379   0477808-1	-2.951,40	7.282,25	4.330,85

Extrato de: Ag: 1379 | CC: 0477808-1 | Entre 01/11/2024 e 30/11/2024

Não há lançamentos para este tipo de extrato. (SMC.WSE.0004)

Os dados acima têm como base 10/01/2025 às 11h47 e estão sujeitos a alterações.

**Últimos Lançamentos**

Data	Lançamento	Dcto.	Crédito (R\$)	Débito (R\$)	Saldo (R\$)
26/09/2024	<b>SALDO ANTERIOR</b>				0,00
10/01/2025	TARIFA BANCARIA CESTA MAX EMPRESARIA	10224		-249,90	-249,90
	TARIFA BANCARIA CESTA MAX EMPRESARIA	10324		-249,90	-499,80
	TARIFA BANCARIA CESTA MAX EMPRESARIA	10424		-249,90	-749,70
	TARIFA BANCARIA CESTA MAX EMPRESARIA	10724		-274,90	-1.024,60
	TARIFA BANCARIA CESTA MAX EMPRESARIA	10824		-274,90	-1.299,50
	TARIFA BANCARIA CESTA MAX EMPRESARIA	11024		-274,90	-1.574,40
	TARIFA BANCARIA CESTA MAX EMPRESARIA	11124		-274,90	-1.849,30
	TARIFA BANCARIA CESTA MAX EMPRESARIA	20524		-249,90	-2.099,20
	TARIFA BANCARIA CESTA MAX EMPRESARIA	20924		-274,90	-2.374,10
	TARIFA BANCARIA CESTA MAX EMPRESARIA	21224		-302,40	-2.676,50
	TARIFA BANCARIA CESTA MAX EMPRESARIA	30624		-274,90	-2.951,40
<b>Total</b>			<b>0,00</b>	<b>-2.951,40</b>	<b>-2.951,40</b>

**Saldos Invest Fácil / Plus**

Não há lançamentos/operações para o período selecionado. (SMC.WSI.0666)

Os dados acima têm como base 10/01/2025 às 11h47 e estão sujeitos a alterações.

Este documento é cópia do original, assinado digitalmente por CARLOS EDUARDO DE LUCENA CASTRO e tjece.jus.br, protocolado em 10/03/2025 às 10:25, sob o número WEB125018556196. Para conferir o original, acesse o site <https://esaj.tjce.jus.br/pastadigital/pg/abrirConferenciaDocumento.do>, informe o processo 0276759-39.2024.8.06.0001 e código TH9jnFXJ.



**Extrato Mensal / Por Período**

MAIS SABOR INDUSTRIA E COMERCIO DE REFRIGERANTES E | CNPJ: 007.196.579/0001-59  
 Nome do usuário: FRANCISCO CARVALHO SOARES  
 Data da operação: 10/01/2025 - 11h49

Agência   Conta	Total Disponível (R\$)	Total Bloqueado (R\$)	Total (R\$) (A+B)
01379   0477808-1	-2.951,40	7.282,25	4.330,85

Extrato de: Ag: 1379 | CC: 0477808-1 | Entre 01/12/2024 e 20/12/2024

Não há lançamentos para este tipo de extrato. (SMC.WSE.0004)

Os dados acima têm como base 10/01/2025 às 11h49 e estão sujeitos a alterações.

**Últimos Lançamentos**

Data	Lançamento	Dcto.	Crédito (R\$)	Débito (R\$)	Saldo (R\$)
26/09/2024	<b>SALDO ANTERIOR</b>				0,00
10/01/2025	TARIFA BANCARIA CESTA MAX EMPRESARIA	10224		-249,90	-249,90
	TARIFA BANCARIA CESTA MAX EMPRESARIA	10324		-249,90	-499,80
	TARIFA BANCARIA CESTA MAX EMPRESARIA	10424		-249,90	-749,70
	TARIFA BANCARIA CESTA MAX EMPRESARIA	10724		-274,90	-1.024,60
	TARIFA BANCARIA CESTA MAX EMPRESARIA	10824		-274,90	-1.299,50
	TARIFA BANCARIA CESTA MAX EMPRESARIA	11024		-274,90	-1.574,40
	TARIFA BANCARIA CESTA MAX EMPRESARIA	11124		-274,90	-1.849,30
	TARIFA BANCARIA CESTA MAX EMPRESARIA	20524		-249,90	-2.099,20
	TARIFA BANCARIA CESTA MAX EMPRESARIA	20924		-274,90	-2.374,10
	TARIFA BANCARIA CESTA MAX EMPRESARIA	21224		-302,40	-2.676,50
	TARIFA BANCARIA CESTA MAX EMPRESARIA	30624		-274,90	-2.951,40
<b>Total</b>			<b>0,00</b>	<b>-2.951,40</b>	<b>-2.951,40</b>

**Saldos Invest Fácil / Plus**

Não há lançamentos/operações para o período selecionado. (SEC.WSI.0666)

Os dados acima têm como base 10/01/2025 às 11h49 e estão sujeitos a alterações.

Este documento é cópia do original, assinado digitalmente por CARLOS EDUARDO DE LUCENA CASTRO e tjece.jus.br, protocolado em 10/03/2025 às 10:25, sob o número WEB125018556196. Para conferir o original, acesse o site <https://esaj.tjce.jus.br/pastadigital/pg/abrirConferenciaDocumento.do>, informe o processo 0276759-39.2024.8.06.0001 e código TH9jnFXJ.



**Extrato Mensal / Por Período**

MAIS SABOR INDUSTRIA E COMERCIO DE REFRIGERANTES E | CNPJ: 007.196.579/0001-59  
 Nome do usuário: FRANCISCO CARVALHO SOARES  
 Data da operação: 10/01/2025 - 11h51

Agência   Conta	Total Disponível (R\$)	Total Bloqueado (R\$)	Total (R\$) (A+B)
01379   0477808-1	-2.951,40	7.282,25	4.330,85

Extrato de: Ag: 1379 | CC: 0477808-1 | Entre 01/12/2024 e 31/12/2024

Não há lançamentos para este tipo de extrato. (SMC.WSE.0004)

Os dados acima têm como base 10/01/2025 às 11h51 e estão sujeitos a alterações.

**Últimos Lançamentos**

Data	Lançamento	Dcto.	Crédito (R\$)	Débito (R\$)	Saldo (R\$)
26/09/2024	<b>SALDO ANTERIOR</b>				0,00
10/01/2025	TARIFA BANCARIA CESTA MAX EMPRESARIA	10224		-249,90	-249,90
	TARIFA BANCARIA CESTA MAX EMPRESARIA	10324		-249,90	-499,80
	TARIFA BANCARIA CESTA MAX EMPRESARIA	10424		-249,90	-749,70
	TARIFA BANCARIA CESTA MAX EMPRESARIA	10724		-274,90	-1.024,60
	TARIFA BANCARIA CESTA MAX EMPRESARIA	10824		-274,90	-1.299,50
	TARIFA BANCARIA CESTA MAX EMPRESARIA	11024		-274,90	-1.574,40
	TARIFA BANCARIA CESTA MAX EMPRESARIA	11124		-274,90	-1.849,30
	TARIFA BANCARIA CESTA MAX EMPRESARIA	20524		-249,90	-2.099,20
	TARIFA BANCARIA CESTA MAX EMPRESARIA	20924		-274,90	-2.374,10
	TARIFA BANCARIA CESTA MAX EMPRESARIA	21224		-302,40	-2.676,50
	TARIFA BANCARIA CESTA MAX EMPRESARIA	30624		-274,90	-2.951,40
<b>Total</b>			<b>0,00</b>	<b>-2.951,40</b>	<b>-2.951,40</b>

**Saldos Invest Fácil / Plus**

Não há lançamentos/operações para o período selecionado. (SMC.WSI.0666)

Os dados acima têm como base 10/01/2025 às 11h51 e estão sujeitos a alterações.

Este documento é cópia do original, assinado digitalmente por CARLOS EDUARDO DE LUCENA CASTRO e tjece.jus.br, protocolado em 10/03/2025 às 10:25, sob o número WEB125018556196. Para conferir o original, acesse o site <https://esaj.tjce.jus.br/pastadigital/pg/abrirConferenciaDocumento.do>, informe o processo 0276759-39.2024.8.06.0001 e código TH9jnFXJ.



**Extrato Mensal / Por Período**

M & S GESTAO DE ATIVOS INTANGIVEIS SA | CNPJ: 014.897.882/0001-44  
 Nome do usuário: FRANCISCO ANDRE ALMEIDA SOARES  
 Data da operação: 15/01/2025 - 16h42

Agência   Conta	Total Disponível (R\$)	Total (R\$)
01379   0482343-5	-501,44	-501,44

**Extrato de: Ag: 1379 | CC: 0482343-5 | Entre 01/09/2024 e 30/09/2024**

Não há lançamentos para este tipo de extrato. (SMC.WSE.0004)

Os dados acima têm como base 15/01/2025 às 16h42 e estão sujeitos a alterações.

**Últimos Lançamentos**

Data	Lançamento	Dcto.	Crédito (R\$)	Débito (R\$)	Saldo (R\$)
09/12/2024	<b>SALDO ANTERIOR</b>				0,00
15/01/2025	TARIFA BANCARIA	10824		-33,14	-33,14
	CESTA MAX EMPRESARIA				
	TARIFA BANCARIA	11024		-156,10	-189,24
	CESTA MAX EMPRESARIA				
	TARIFA BANCARIA	11124		-156,10	-345,34
	CESTA MAX EMPRESARIA				
	TARIFA BANCARIA	20924		-156,10	-501,44
	CESTA MAX EMPRESARIA				
<b>Total</b>			<b>0,00</b>	<b>-501,44</b>	<b>-501,44</b>

**Saldos Invest Fácil / Plus**

Não há lançamentos/operações para o período selecionado. (SMC.WSI.0666)

Os dados acima têm como base 15/01/2025 às 16h42 e estão sujeitos a alterações.

Este documento é cópia do original, assinado digitalmente por CARLOS EDUARDO DE LUCENA CASTRO e tjece.jus.br, protocolado em 10/03/2025 às 10:25, sob o número WEB125018556196. Para conferir o original, acesse o site <https://esaj.tjce.jus.br/pastadigital/pg/abrirConferenciaDocumento.do>, informe o processo 0276759-39.2024.8.06.0001 e código TH9jnFXJ.

**Extrato Mensal / Por Período**

M &amp; S GESTAO DE ATIVOS INTANGIVEIS SA | CNPJ: 014.897.882/0001-44

Nome do usuário: FRANCISCO ANDRE ALMEIDA SOARES

Data da operação: 15/01/2025 - 16h46

Folha 1/1

Agência   Conta	Total Disponível (R\$)	Total (R\$)
01379   0482343-5	-501,44	-501,44

**Extrato de: Ag: 1379 | CC: 0482343-5 | Entre 01/10/2024 e 31/10/2024**

Não há lançamentos para este tipo de extrato. (SMC.WSE.0004)

Os dados acima têm como base 15/01/2025 às 16h46 e estão sujeitos a alterações.

**Últimos Lançamentos**

Data	Lançamento	Dcto.	Crédito (R\$)	Débito (R\$)	Saldo (R\$)
09/12/2024	<b>SALDO ANTERIOR</b>				0,00
15/01/2025	TARIFA BANCARIA	10824		-33,14	-33,14
	CESTA MAX EMPRESARIA				
	TARIFA BANCARIA	11024		-156,10	-189,24
	CESTA MAX EMPRESARIA				
	TARIFA BANCARIA	11124		-156,10	-345,34
	CESTA MAX EMPRESARIA				
	TARIFA BANCARIA	20924		-156,10	-501,44
	CESTA MAX EMPRESARIA				
<b>Total</b>			<b>0,00</b>	<b>-501,44</b>	<b>-501,44</b>

**Saldos Invest Fácil / Plus**

Não há lançamentos/operações para o período selecionado. (SMC.WSI.0666)

Os dados acima têm como base 15/01/2025 às 16h46 e estão sujeitos a alterações.



### Extrato Mensal / Por Período

M & S GESTAO DE ATIVOS INTANGIVEIS SA | CNPJ: 014.897.882/0001-44

Nome do usuário: FRANCISCO ANDRE ALMEIDA SOARES

Data da operação: 15/01/2025 - 16h47

Folha 1/1

Agência   Conta	Total Disponível (R\$)	Total (R\$)
01379   0482343-5	-501,44	-501,44

Extrato de: Ag: 1379 | CC: 0482343-5 | Entre 01/11/2024 e 30/11/2024

Data	Lançamento	Dcto.	Crédito (R\$)	Débito (R\$)	Saldo (R\$)
31/10/2024	<b>SALDO ANTERIOR</b>				0,00
25/11/2024	TRANSFERENCIA PIX REM: Maria da Conceição Ma 25/11	1659045	347,88		347,88
	TARIFA BANCARIA Max Empresarial 1	10424		-97,84	250,04
	TARIFA BANCARIA Max Empresarial 1	20524		-141,90	108,14
	TARIFA BANCARIA VR.PARCIAL Max Empresarial 1	30624		-108,14	0,00
<b>Total</b>			<b>347,88</b>	<b>-347,88</b>	<b>0,00</b>

Os dados acima têm como base 15/01/2025 às 16h47 e estão sujeitos a alterações.

#### Últimos Lançamentos

Data	Lançamento	Dcto.	Crédito (R\$)	Débito (R\$)	Saldo (R\$)
09/12/2024	<b>SALDO ANTERIOR</b>				0,00
15/01/2025	TARIFA BANCARIA CESTA MAX EMPRESARIA	10824		-33,14	-33,14
	TARIFA BANCARIA CESTA MAX EMPRESARIA	11024		-156,10	-189,24
	TARIFA BANCARIA CESTA MAX EMPRESARIA	11124		-156,10	-345,34
	TARIFA BANCARIA CESTA MAX EMPRESARIA	20924		-156,10	-501,44
<b>Total</b>			<b>0,00</b>	<b>-501,44</b>	<b>-501,44</b>

#### Saldos Invest Fácil / Plus

Não há lançamentos/operações para o período selecionado. (SMC.WSI.0666)

Os dados acima têm como base 15/01/2025 às 16h47 e estão sujeitos a alterações.



### Extrato Mensal / Por Período

M & S GESTAO DE ATIVOS INTANGIVEIS SA | CNPJ: 014.897.882/0001-44

Nome do usuário: FRANCISCO ANDRE ALMEIDA SOARES

Data da operação: 15/01/2025 - 16h50

Folha 1/1

Agência   Conta	Total Disponível (R\$)	Total (R\$)
01379   0482343-5	-501,44	-501,44

Extrato de: Ag: 1379 | CC: 0482343-5 | Entre 01/12/2024 e 20/12/2024

Data	Lançamento	Dcto.	Crédito (R\$)	Débito (R\$)	Saldo (R\$)
29/11/2024	<b>SALDO ANTERIOR</b>				0,00
09/12/2024	TRANSFERENCIA PIX REM: Maria da Conceição Ma 09/12	1416486	327,02		327,02
	TARIFA BANCARIA Max Empresarial 1	10724		-156,10	170,92
	TARIFA BANCARIA VR.PARCIAL Max Empresarial 1	10824		-122,96	47,96
	TARIFA BANCARIA Max Empresarial 1	30624		-47,96	0,00
<b>Total</b>			<b>327,02</b>	<b>-327,02</b>	<b>0,00</b>

Os dados acima têm como base 15/01/2025 às 16h50 e estão sujeitos a alterações.

#### Últimos Lançamentos

Data	Lançamento	Dcto.	Crédito (R\$)	Débito (R\$)	Saldo (R\$)
09/12/2024	<b>SALDO ANTERIOR</b>				0,00
15/01/2025	TARIFA BANCARIA	10824		-33,14	-33,14
	CESTA MAX EMPRESARIA			-156,10	-189,24
	TARIFA BANCARIA	11024		-156,10	-345,34
	CESTA MAX EMPRESARIA	11124		-156,10	-501,44
	TARIFA BANCARIA	20924		-156,10	-657,54
	CESTA MAX EMPRESARIA			-156,10	-813,64
<b>Total</b>			<b>0,00</b>	<b>-501,44</b>	<b>-501,44</b>

#### Saldos Invest Fácil / Plus

Não há lançamentos/operações para o período selecionado. (SMC.WSI.0666)

Os dados acima têm como base 15/01/2025 às 16h50 e estão sujeitos a alterações.

**Extrato Mensal / Por Período**

M &amp; S GESTAO DE ATIVOS INTANGIVEIS SA | CNPJ: 014.897.882/0001-44

Nome do usuário: FRANCISCO ANDRE ALMEIDA SOARES

Data da operação: 15/01/2025 - 16h48

Folha 1/1

Agência   Conta	Total Disponível (R\$)	Total (R\$)
01379   0482343-5	-501,44	-501,44

**Extrato de: Ag: 1379 | CC: 0482343-5 | Entre 01/12/2024 e 31/12/2024**

Data	Lançamento	Dcto.	Crédito (R\$)	Débito (R\$)	Saldo (R\$)
29/11/2024	<b>SALDO ANTERIOR</b>				0,00
09/12/2024	TRANSFERENCIA PIX REM: Maria da Conceição Ma 09/12	1416486	327,02		327,02
	TARIFA BANCARIA Max Empresarial 1	10724		-156,10	170,92
	TARIFA BANCARIA VR.PARCIAL Max Empresarial 1	10824		-122,96	47,96
	TARIFA BANCARIA Max Empresarial 1	30624		-47,96	0,00
<b>Total</b>			<b>327,02</b>	<b>-327,02</b>	<b>0,00</b>

Os dados acima têm como base 15/01/2025 às 16h48 e estão sujeitos a alterações.

**Últimos Lançamentos**

Data	Lançamento	Dcto.	Crédito (R\$)	Débito (R\$)	Saldo (R\$)
09/12/2024	<b>SALDO ANTERIOR</b>				0,00
15/01/2025	TARIFA BANCARIA	10824		-33,14	-33,14
	CESTA MAX EMPRESARIA			-156,10	-189,24
	TARIFA BANCARIA	11024		-156,10	-345,34
	CESTA MAX EMPRESARIA	11124		-156,10	-501,44
	TARIFA BANCARIA	20924		-156,10	-657,54
	CESTA MAX EMPRESARIA				-813,64
<b>Total</b>			<b>0,00</b>	<b>-501,44</b>	<b>-501,44</b>

**Saldos Invest Fácil / Plus**

Não há lançamentos/operações para o período selecionado. (SMC.WSI.0666)

Os dados acima têm como base 15/01/2025 às 16h48 e estão sujeitos a alterações.



### Extrato Mensal / Por Período

M E S LOCACAO DE MAQUINAS E EQUIPAMENTOS SA | CNPJ: 014.898.389/0001-49

Nome do usuário: FRANCISCO ANDRE ALMEIDA SOARES

Data da operação: 15/01/2025 - 16h57

Folha 1/1

Agência   Conta	Total Disponível (R\$)	Total Bloqueado (R\$)	Total (R\$) (A+B)
01379   0482341-9	-1.508,68	96,33	-1.412,35

Extrato de: Ag: 1379 | CC: 0482341-9 | Entre 01/09/2024 e 30/09/2024

Não há lançamentos para este tipo de extrato. (SMC.WSE.0004)

Os dados acima têm como base 15/01/2025 às 16h57 e estão sujeitos a alterações.

#### Últimos Lançamentos

Data	Lançamento	Dcto.	Crédito (R\$)	Débito (R\$)	Saldo (R\$)
10/05/2024	<b>SALDO ANTERIOR</b>				0,00
15/08/2024	SALDO LIQ.INVEST FACIL*	150824	90,90		90,90
15/01/2025	TARIFA BANCARIA			-91,90	-1,00
	CESTA MAX EMPRESARIA	10424			
	TARIFA BANCARIA			-156,10	-157,10
	CESTA MAX EMPRESARIA	10724			
	TARIFA BANCARIA			-156,10	-313,20
	CESTA MAX EMPRESARIA	10824			
	TARIFA BANCARIA			-156,10	-469,30
	CESTA MAX EMPRESARIA	11024			
	TARIFA BANCARIA			-156,10	-625,40
	CESTA MAX EMPRESARIA	11124			
	TARIFA BANCARIA			-171,70	-797,10
	Max Empresarial 1	20125			
	TARIFA BANCARIA			-141,90	-939,00
	CESTA MAX EMPRESARIA	20524			
	TARIFA BANCARIA			-156,10	-1.095,10
	CESTA MAX EMPRESARIA	20924			
	TARIFA BANCARIA			-171,70	-1.266,80
	CESTA MAX EMPRESARIA	21224			
	TARIFA BANCARIA			-156,10	-1.422,90
	CESTA MAX EMPRESARIA	30624			
<b>Total</b>			<b>90,90</b>	<b>-1.513,80</b>	<b>-1.422,90</b>

#### Saldos Invest Fácil / Plus

Data	Histórico	Valor (R\$)
02/09/2024	SALDO INVEST FÁCIL	93,94
03/09/2024	SALDO INVEST FÁCIL	93,96
04/09/2024	SALDO INVEST FÁCIL	93,98
05/09/2024	SALDO INVEST FÁCIL	94,00
06/09/2024	SALDO INVEST FÁCIL	94,02
09/09/2024	SALDO INVEST FÁCIL	94,04
10/09/2024	SALDO INVEST FÁCIL	94,06
11/09/2024	SALDO INVEST FÁCIL	94,08
12/09/2024	SALDO INVEST FÁCIL	94,11
13/09/2024	SALDO INVEST FÁCIL	94,15
16/09/2024	SALDO INVEST FÁCIL	94,19
17/09/2024	SALDO INVEST FÁCIL	94,22
18/09/2024	SALDO INVEST FÁCIL	94,26
19/09/2024	SALDO INVEST FÁCIL	94,30
20/09/2024	SALDO INVEST FÁCIL	94,34
23/09/2024	SALDO INVEST FÁCIL	94,37
24/09/2024	SALDO INVEST FÁCIL	94,41
25/09/2024	SALDO INVEST FÁCIL	94,45
26/09/2024	SALDO INVEST FÁCIL	94,49
27/09/2024	SALDO INVEST FÁCIL	94,52
30/09/2024	SALDO INVEST FÁCIL	94,56

Os dados acima têm como base 15/01/2025 às 16h57 e estão sujeitos a alterações.


**Extrato Mensal / Por Período**

M E S LOCACAO DE MAQUINAS E EQUIPAMENTOS SA | CNPJ: 014.898.389/0001-49  
 Nome do usuário: FRANCISCO ANDRE ALMEIDA SOARES  
 Data da operação: 15/01/2025 - 17h01

Folha 1/2

Agência   Conta	Total Disponível (R\$)	Total Bloqueado (R\$)	Total (R\$) (A+B)
01379   0482341-9	-1.508,68	96,33	-1.412,35

**Extrato de: Ag: 1379 | CC: 0482341-9 | Entre 01/10/2024 e 31/10/2024**

Não há lançamentos para este tipo de extrato. (SMC.WSE.0004)

Os dados acima têm como base 15/01/2025 às 17h01 e estão sujeitos a alterações.

**Últimos Lançamentos**

Data	Lançamento	Dcto.	Crédito (R\$)	Débito (R\$)	Saldo (R\$)
10/05/2024	<b>SALDO ANTERIOR</b>				0,00
15/08/2024	SALDO LIQ.INVEST FACIL*	150824	90,90		90,90
15/01/2025	TARIFA BANCARIA			-91,90	-1,00
	CESTA MAX EMPRESARIA	10424			
	TARIFA BANCARIA			-156,10	-157,10
	CESTA MAX EMPRESARIA	10724			
	TARIFA BANCARIA			-156,10	-313,20
	CESTA MAX EMPRESARIA	10824			
	TARIFA BANCARIA			-156,10	-469,30
	CESTA MAX EMPRESARIA	11024			
	TARIFA BANCARIA			-156,10	-625,40
	CESTA MAX EMPRESARIA	11124			
	TARIFA BANCARIA			-171,70	-797,10
	Max Empresarial 1	20125			
	TARIFA BANCARIA			-141,90	-939,00
	CESTA MAX EMPRESARIA	20524			
	TARIFA BANCARIA			-156,10	-1.095,10
	CESTA MAX EMPRESARIA	20924			
	TARIFA BANCARIA			-171,70	-1.266,80
	CESTA MAX EMPRESARIA	21224			
	TARIFA BANCARIA			-156,10	-1.422,90
	CESTA MAX EMPRESARIA	30624			
<b>Total</b>			<b>90,90</b>	<b>-1.513,80</b>	<b>-1.422,90</b>

**Saldos Invest Fácil / Plus**

Data	Histórico	Valor (R\$)
01/10/2024	SALDO INVEST FÁCIL	94,60
02/10/2024	SALDO INVEST FÁCIL	94,64
03/10/2024	SALDO INVEST FÁCIL	94,67
04/10/2024	SALDO INVEST FÁCIL	94,71
07/10/2024	SALDO INVEST FÁCIL	94,75
08/10/2024	SALDO INVEST FÁCIL	94,79
09/10/2024	SALDO INVEST FÁCIL	94,83
10/10/2024	SALDO INVEST FÁCIL	94,86
11/10/2024	SALDO INVEST FÁCIL	94,90
14/10/2024	SALDO INVEST FÁCIL	94,94
15/10/2024	SALDO INVEST FÁCIL	94,98
16/10/2024	SALDO INVEST FÁCIL	95,02
17/10/2024	SALDO INVEST FÁCIL	95,05
18/10/2024	SALDO INVEST FÁCIL	95,09
21/10/2024	SALDO INVEST FÁCIL	95,13
22/10/2024	SALDO INVEST FÁCIL	95,17
23/10/2024	SALDO INVEST FÁCIL	95,20
24/10/2024	SALDO INVEST FÁCIL	95,24
25/10/2024	SALDO INVEST FÁCIL	95,28
28/10/2024	SALDO INVEST FÁCIL	95,32
29/10/2024	SALDO INVEST FÁCIL	95,36
30/10/2024	SALDO INVEST FÁCIL	95,39
31/10/2024	SALDO INVEST FÁCIL	95,43

Os dados acima têm como base 15/01/2025 às 17h01 e estão sujeitos a alterações.



**Extrato Mensal / Por Período**

M E S LOCACAO DE MAQUINAS E EQUIPAMENTOS SA | CNPJ: 014.898.389/0001-49

Nome do usuário: FRANCISCO ANDRE ALMEIDA SOARES

Data da operação: 15/01/2025 - 17h01



### Extrato Mensal / Por Período

M E S LOCACAO DE MAQUINAS E EQUIPAMENTOS SA | CNPJ: 014.898.389/0001-49

Nome do usuário: FRANCISCO ANDRE ALMEIDA SOARES

Data da operação: 15/01/2025 - 17h03

Folha 1/1

Agência   Conta	Total Disponível (R\$)	Total Bloqueado (R\$)	Total (R\$) (A+B)
01379   0482341-9	-1.508,68	96,33	-1.412,35

Extrato de: Ag: 1379 | CC: 0482341-9 | Entre 01/11/2024 e 30/11/2024

Não há lançamentos para este tipo de extrato. (SMC.WSE.0004)

Os dados acima têm como base 15/01/2025 às 17h03 e estão sujeitos a alterações.

#### Últimos Lançamentos

Data	Lançamento	Dcto.	Crédito (R\$)	Débito (R\$)	Saldo (R\$)
10/05/2024	<b>SALDO ANTERIOR</b>				0,00
15/08/2024	SALDO LIQ.INVEST FACIL*	150824	90,90		90,90
15/01/2025	TARIFA BANCARIA	10424		-91,90	-1,00
	CESTA MAX EMPRESARIA	10724		-156,10	-157,10
	TARIFA BANCARIA	10824		-156,10	-313,20
	CESTA MAX EMPRESARIA	11024		-156,10	-469,30
	TARIFA BANCARIA	11124		-156,10	-625,40
	CESTA MAX EMPRESARIA	20125		-171,70	-797,10
	TARIFA BANCARIA Max Empresarial 1	20524		-141,90	-939,00
	CESTA MAX EMPRESARIA	20924		-156,10	-1.095,10
	TARIFA BANCARIA	21224		-171,70	-1.266,80
	CESTA MAX EMPRESARIA	30624		-156,10	-1.422,90
	TARIFA BANCARIA				
	CESTA MAX EMPRESARIA				
<b>Total</b>			<b>90,90</b>	<b>-1.513,80</b>	<b>-1.422,90</b>

#### Saldos Invest Fácil / Plus

Data	Histórico	Valor (R\$)
01/11/2024	SALDO INVEST FÁCIL	95,47
04/11/2024	SALDO INVEST FÁCIL	95,51
05/11/2024	SALDO INVEST FÁCIL	95,55
06/11/2024	SALDO INVEST FÁCIL	95,58
07/11/2024	SALDO INVEST FÁCIL	95,62
08/11/2024	SALDO INVEST FÁCIL	95,66
11/11/2024	SALDO INVEST FÁCIL	95,70
12/11/2024	SALDO INVEST FÁCIL	95,74
13/11/2024	SALDO INVEST FÁCIL	95,78
14/11/2024	SALDO INVEST FÁCIL	95,82
18/11/2024	SALDO INVEST FÁCIL	95,86
19/11/2024	SALDO INVEST FÁCIL	95,90
21/11/2024	SALDO INVEST FÁCIL	95,94
22/11/2024	SALDO INVEST FÁCIL	95,98
25/11/2024	SALDO INVEST FÁCIL	96,02
26/11/2024	SALDO INVEST FÁCIL	96,06
27/11/2024	SALDO INVEST FÁCIL	96,10
28/11/2024	SALDO INVEST FÁCIL	96,14
29/11/2024	SALDO INVEST FÁCIL	96,18

Os dados acima têm como base 15/01/2025 às 17h03 e estão sujeitos a alterações.

**Extrato Mensal / Por Período**

M E S LOCACAO DE MAQUINAS E EQUIPAMENTOS SA | CNPJ: 014.898.389/0001-49

Nome do usuário: FRANCISCO ANDRE ALMEIDA SOARES

Data da operação: 15/01/2025 - 17h04

Folha 1/1

Agência   Conta	Total Disponível (R\$)	Total Bloqueado (R\$)	Total (R\$) (A+B)
01379   0482341-9	-1.508,68	96,33	-1.412,35

**Extrato de: Ag: 1379 | CC: 0482341-9 | Entre 01/12/2024 e 20/12/2024**

Não há lançamentos para este tipo de extrato. (SMC.WSE.0004)

Os dados acima têm como base 15/01/2025 às 17h04 e estão sujeitos a alterações.

**Últimos Lançamentos**

Data	Lançamento	Dcto.	Crédito (R\$)	Débito (R\$)	Saldo (R\$)
10/05/2024	<b>SALDO ANTERIOR</b>				0,00
15/08/2024	SALDO LIQ.INVEST FACIL*	150824	90,90		90,90
15/01/2025	TARIFA BANCARIA			-91,90	-1,00
	CESTA MAX EMPRESARIA	10424			
	TARIFA BANCARIA			-156,10	-157,10
	CESTA MAX EMPRESARIA	10724			
	TARIFA BANCARIA			-156,10	-313,20
	CESTA MAX EMPRESARIA	10824			
	TARIFA BANCARIA			-156,10	-469,30
	CESTA MAX EMPRESARIA	11024			
	TARIFA BANCARIA			-156,10	-625,40
	CESTA MAX EMPRESARIA	11124			
	TARIFA BANCARIA			-171,70	-797,10
	Max Empresarial 1	20125			
	TARIFA BANCARIA			-141,90	-939,00
	CESTA MAX EMPRESARIA	20524			
	TARIFA BANCARIA			-156,10	-1.095,10
	CESTA MAX EMPRESARIA	20924			
	TARIFA BANCARIA			-171,70	-1.266,80
	CESTA MAX EMPRESARIA	21224			
	TARIFA BANCARIA			-156,10	-1.422,90
	CESTA MAX EMPRESARIA	30624			
<b>Total</b>			<b>90,90</b>	<b>-1.513,80</b>	<b>-1.422,90</b>

**Saldos Invest Fácil / Plus**

Data	Histórico	Valor (R\$)
02/12/2024	SALDO INVEST FÁCIL	96,22
03/12/2024	SALDO INVEST FÁCIL	96,26
04/12/2024	SALDO INVEST FÁCIL	96,30
05/12/2024	SALDO INVEST FÁCIL	96,34
06/12/2024	SALDO INVEST FÁCIL	96,38
09/12/2024	SALDO INVEST FÁCIL	96,42
10/12/2024	SALDO INVEST FÁCIL	96,46
11/12/2024	SALDO INVEST FÁCIL	96,50
12/12/2024	SALDO INVEST FÁCIL	96,54
13/12/2024	SALDO INVEST FÁCIL	96,59
16/12/2024	SALDO INVEST FÁCIL	96,63
17/12/2024	SALDO INVEST FÁCIL	96,67
18/12/2024	SALDO INVEST FÁCIL	96,72
19/12/2024	SALDO INVEST FÁCIL	96,76
20/12/2024	SALDO INVEST FÁCIL	96,81

Os dados acima têm como base 15/01/2025 às 17h04 e estão sujeitos a alterações.

**Extrato Mensal / Por Período**

M E S LOCACAO DE MAQUINAS E EQUIPAMENTOS SA | CNPJ: 014.898.389/0001-49

Nome do usuário: FRANCISCO ANDRE ALMEIDA SOARES

Data da operação: 15/01/2025 - 17h03

Folha 1/1

Agência   Conta	Total Disponível (R\$)	Total Bloqueado (R\$)	Total (R\$) (A+B)
01379   0482341-9	-1.508,68	96,33	-1.412,35

**Extrato de: Ag: 1379 | CC: 0482341-9 | Entre 01/12/2024 e 31/12/2024**

Não há lançamentos para este tipo de extrato. (SMC.WSE.0004)

Os dados acima têm como base 15/01/2025 às 17h03 e estão sujeitos a alterações.

**Últimos Lançamentos**

Data	Lançamento	Dcto.	Crédito (R\$)	Débito (R\$)	Saldo (R\$)
10/05/2024	<b>SALDO ANTERIOR</b>				0,00
15/08/2024	SALDO LIQ.INVEST FACIL*	150824	90,90		90,90
15/01/2025	TARIFA BANCARIA			-91,90	-1,00
	CESTA MAX EMPRESARIA	10424			
	TARIFA BANCARIA			-156,10	-157,10
	CESTA MAX EMPRESARIA	10724			
	TARIFA BANCARIA			-156,10	-313,20
	CESTA MAX EMPRESARIA	10824			
	TARIFA BANCARIA			-156,10	-469,30
	CESTA MAX EMPRESARIA	11024			
	TARIFA BANCARIA			-156,10	-625,40
	CESTA MAX EMPRESARIA	11124			
	TARIFA BANCARIA			-171,70	-797,10
	Max Empresarial 1	20125			
	TARIFA BANCARIA			-141,90	-939,00
	CESTA MAX EMPRESARIA	20524			
	TARIFA BANCARIA			-156,10	-1.095,10
	CESTA MAX EMPRESARIA	20924			
	TARIFA BANCARIA			-171,70	-1.266,80
	CESTA MAX EMPRESARIA	21224			
	TARIFA BANCARIA			-156,10	-1.422,90
	CESTA MAX EMPRESARIA	30624			
<b>Total</b>			<b>90,90</b>	<b>-1.513,80</b>	<b>-1.422,90</b>

**Saldos Invest Fácil / Plus**

Data	Histórico	Valor (R\$)
02/12/2024	SALDO INVEST FÁCIL	96,22
03/12/2024	SALDO INVEST FÁCIL	96,26
04/12/2024	SALDO INVEST FÁCIL	96,30
05/12/2024	SALDO INVEST FÁCIL	96,34
06/12/2024	SALDO INVEST FÁCIL	96,38
09/12/2024	SALDO INVEST FÁCIL	96,42
10/12/2024	SALDO INVEST FÁCIL	96,46
11/12/2024	SALDO INVEST FÁCIL	96,50
12/12/2024	SALDO INVEST FÁCIL	96,54
13/12/2024	SALDO INVEST FÁCIL	96,59
16/12/2024	SALDO INVEST FÁCIL	96,63
17/12/2024	SALDO INVEST FÁCIL	96,67
18/12/2024	SALDO INVEST FÁCIL	96,72
19/12/2024	SALDO INVEST FÁCIL	96,76
20/12/2024	SALDO INVEST FÁCIL	96,81
23/12/2024	SALDO INVEST FÁCIL	96,85
24/12/2024	SALDO INVEST FÁCIL	96,89
26/12/2024	SALDO INVEST FÁCIL	96,94
27/12/2024	SALDO INVEST FÁCIL	96,98
30/12/2024	SALDO INVEST FÁCIL	97,02
31/12/2024	SALDO INVEST FÁCIL	97,07

Os dados acima têm como base 15/01/2025 às 17h03 e estão sujeitos a alterações.

ItaúEmpresas

ALRA GESTAO DE ATIVOS INTAGIVE  
14.897.882/0001-44agência  
1587conta corrente  
98302-2

saldo disponível em conta

**R\$ 10.087,64**

lançamentos período: 01/09/2024 até 30/09/2024

data	lançamentos	ag/origem	valor (R\$)	saldo (R\$)
12 / set	SALDO INICIAL			0,00
12 / set	PIX TRANSF FRANCIS12/09	9127	1,00	
20 / set	BLOQUEIO JUDICIAL		-1,00	
24 / set	SISPAG FORNECEDORES	1587	-25.192,20	
24 / set	SISPAG FORNECEDORES	9128	-5.000,00	
24 / set	SISPAG FORNECEDORES	9132	-607,00	
24 / set	SISPAG FORNECEDORES	9029	-300,00	
24 / set	SISPAG FORNECEDORES	9125	-875,00	
24 / set	SISPAG FORNECEDORES	9122	-88,00	
24 / set	SISPAG FORNECEDORES	9130	-561,30	
24 / set	SISPAG FORNECEDORES	9127	-271,00	
24 / set	SISPAG FORNECEDORES	9128	-1.326,50	
24 / set	SISPAG FORNECEDORES	9028	-25.000,00	
24 / set	SISPAG FORNECEDORES	9953	-5.000,00	
24 / set	SISPAG FORNECEDORES	9120	-15.000,00	
24 / set	TBI 4097.15300-3	9126	35.220,00	
24 / set	PIX TRANSF FRANCIS24/09	9327	2,21	
24 / set	PIX TRANSF FRANCIS24/09	9125	1,00	
24 / set	PIX TRANSF LEONARD24/09	9132	44.000,00	
24 / set	APL APLIC AUT MAIS		-1,21	
24 / set	SALDO APLIC AUT MAIS			1,21
25 / set	BLOQUEIO JUDICIAL		-2,21	
25 / set	RES APLIC AUT MAIS		1,21	
26 / set	SISPAG FORNECEDORES	9953	-230,00	
26 / set	SISPAG FORNECEDORES	9122	-1,00	
26 / set	PIX QRS RAPHAEL DE 26/09	9779	230,00	
26 / set	PIX QRS RAPHAEL DE 26/09	9028	1,00	
27 / set	BLOQUEIO JUDICIAL	9629	-1,00	
27 / set	BLOQUEIO JUDICIAL	9629	-1,00	

27 / set	DESBLOQUEIO JUDICIAL		1,00
27 / set	PIX TRANSF FRANCIS27/09	9121	1,00
30 / set	SISPAG FORNECEDORES	1587	-386,13
30 / set	SISPAG FORNECEDORES	9026	-18.171,59
30 / set	SISPAG FORNECEDORES	9953	-373,17
30 / set	SISPAG FORNECEDORES	9953	-442,00
30 / set	SISPAG FORNECEDORES	9128	-259,00
30 / set	SISPAG FORNECEDORES	9128	-3.813,50
30 / set	SISPAG FORNECEDORES	9132	-4.750,00
30 / set	SISPAG FORNECEDORES	9327	-25.000,00
30 / set	SISPAG FORNECEDORES	9120	-150.000,00
30 / set	SISPAG FORNECEDORES	9127	-45.000,00
30 / set	SISPAG FORNECEDORES	9126	-1.183,77
30 / set	TBI 4097.15300-3	9126	240.000,00
30 / set	DESBLOQUEIO JUDICIAL		2,21
30 / set	PIX TRANSF LEONARD30/09	9953	50.000,00
30 / set	APL APLIC AUT MAIS		-40.622,05
30 / set	SALDO APLIC AUT MAIS		40.622,05
30 / set	SALDO FINAL		1,00

**saldo da conta corrente**

descrição	valor (R\$)	saldo (R\$)
<b>saldo disponível sem investimentos automáticos</b>		<b>32.311,70</b>
saldo em aplicação automática - aplic aut mais	42.399,16	
<b>valor total em aplica#es automáticas</b>		<b>42.399,16</b>
rendimentos de aplica#es automáticas	0,18	
<b>saldo total disponível</b>		<b>10.087,64</b>

**aviso:** Os saldos acima são baseados nas informações disponíveis até esse instante e poderão ser alterados a qualquer momento em função de novos lançamentos.

atualizado em 26/12/2024 15:10:23

Em caso de dúvidas, de posse do comprovante, contate seu gerente ou a Central no 40901685 (capitais e regiões metropolitanas) ou 0800 7701685(demais localidades). Reclamações, informações e cancelamentos: SAC 0800 728 0728, 24 horas por dia ou Fale Conosco: www.itau.com.br/empresas. Se não ficar satisfeito com a solução, contate a Ouvidoria: 0800 570 0011, em dias úteis, das 9h às 18h. Deficiente auditivo/fala: 0800 722 1722

Este documento é cópia do original, assinado digitalmente por CARLOS EDUARDO DE LUCENA CASTRO e ijce.jus.br, protocolado em 10/03/2025 às 10:25 , sob o número WEB125018556196. Para conferir o original, acesse o site https://esaj.tjce.jus.br/pastadigital/pg/abrirConferenciaDocumento.do, informe o processo 0276759-39.2024.8.06.0001 e código TH9jñFXJ.

ItaúEmpresas



ALRA GESTAO DE ATIVOS INTAGIVE  
14.897.882/0001-44

agência  
1587

conta corrente  
98302-2

saldo disponível em conta

**R\$ 10.087,64**

lançamentos período: 01/10/2024 até 31/10/2024

data	lançamentos	ag/origem	valor (R\$)	saldo (R\$)
01 / out	SALDO INICIAL			1,00
01 / out	SISPAG FORNECEDORES	9131	-238,80	
01 / out	SISPAG FORNECEDORES	9128	-707,00	
01 / out	SISPAG FORNECEDORES	9132	-707,00	
01 / out	SISPAG FORNECEDORES	9779	-1.000,00	
01 / out	SISPAG FORNECEDORES	9014	-282,00	
01 / out	SISPAG FORNECEDORES	9122	-1.600,00	
01 / out	SISPAG FORNECEDORES	9130	-6.400,00	
01 / out	SISPAG FORNECEDORES	9131	-188.602,74	
01 / out	TBI 4097.15300-3	9127	250.000,00	
01 / out	APL APLIC AUT MAIS		-50.462,46	
01 / out	SALDO APLIC AUT MAIS			91.084,51
02 / out	SISPAG FORNECEDORES	9125	-28.270,20	
02 / out	SISPAG FORNECEDORES	9126	-51.800,00	
02 / out	SISPAG FORNECEDORES	9123	-282,00	
02 / out	SISPAG FORNECEDORES	9026	-30.158,75	
02 / out	SISPAG FORNECEDORES	9124	-517,95	
02 / out	SISPAG FORNECEDORES	9123	-2.135,00	
02 / out	BLOQUEIO JUDICIAL		-12.992,79	
02 / out	BLOQUEIO JUDICIAL		-13.000,00	
02 / out	DESBLOQUEIO JUDICIAL		1,00	
02 / out	DESBLOQUEIO JUDICIAL		1,00	
02 / out	PIX TRANSF FRANCIS02/10	9122	48.072,00	
02 / out	TAR PIX QR LIQ ESTATICO	1587	-1,96	
02 / out	RES APLIC AUT MAIS		91.084,51	
02 / out	REND PAGO APLIC AUT MAIS		0,06	
03 / out	SISPAG FORNECEDORES	9121	-720,00	
03 / out	SISPAG FORNECEDORES	9127	-4.240,44	
03 / out	SISPAG FORNECEDORES	9132	-217,00	

03 / out	SISPAG FORNECEDORES	9132	-23.770,00	
03 / out	SISPAG FORNECEDORES	9014	-475,00	
03 / out	TBI 4097.15300-3	9120	180.000,00	
03 / out	PIX TRANSF FRANCIS03/10	9121	5.000,00	
03 / out	PIX TRANSF FRANCIS03/10	9128	24.430,00	
03 / out	APL APLIC AUT MAIS		-179.868,48	
03 / out	TAR PLANO ADAPT 1 09/24	1587	-139,00	
03 / out	SALDO APLIC AUT MAIS			179.868,48
04 / out	SISPAG FORNECEDORES	9779	-950,00	
04 / out	SISPAG FORNECEDORES	9125	-339,50	
04 / out	SISPAG FORNECEDORES	9122	-450,00	
04 / out	SISPAG FORNECEDORES	9131	-243,00	
04 / out	SISPAG FORNECEDORES	9130	-900,00	
04 / out	SISPAG FORNECEDORES	9123	-131,50	
04 / out	SISPAG FORNECEDORES	9132	-129,00	
04 / out	SISPAG FORNECEDORES	9028	-130.690,56	
04 / out	RES APLIC AUT MAIS		133.833,51	
04 / out	REND PAGO APLIC AUT MAIS		0,05	
04 / out	SALDO APLIC AUT MAIS			46.034,97
07 / out	SISPAG FORNECEDORES	9779	-1.800,00	
07 / out	SISPAG FORNECEDORES	9779	-4.800,00	
07 / out	SISPAG FORNECEDORES	9779	-1.800,00	
07 / out	SISPAG FORNECEDORES	9136	-894,00	
07 / out	SISPAG FORNECEDORES	9773	-2.400,00	
07 / out	SISPAG FORNECEDORES	9773	-1.800,00	
07 / out	SALDO PARCIAL		-13.493,00	
07 / out	SALDO ANTERIOR			-13.493,00
07 / out	SISPAG FORNECEDORES	9014	-2.610,00	
07 / out	SISPAG FORNECEDORES	9026	-1.950,00	
07 / out	SISPAG FORNECEDORES	9026	-305,00	
07 / out	SISPAG FORNECEDORES	9327	-960,00	
07 / out	SISPAG FORNECEDORES	9953	-1.716,00	
07 / out	SISPAG FORNECEDORES	9953	-2.964,00	
07 / out	SISPAG FORNECEDORES	9953	-990,00	
07 / out	SISPAG FORNECEDORES	9122	-1.500,00	
07 / out	SISPAG FORNECEDORES	9131	-3.900,00	
07 / out	SISPAG FORNECEDORES	9127	-1.800,00	
07 / out	SISPAG FORNECEDORES	9128	-450,00	
07 / out	SISPAG FORNECEDORES	9128	-720,00	
07 / out	SISPAG FORNECEDORES	9123	-3.600,00	
07 / out	SISPAG FORNECEDORES	9123	-30.000,00	
07 / out	DESBLOQUEIO JUDICIAL		12.992,79	
07 / out	DESBLOQUEIO JUDICIAL		13.000,00	

07 / out	PIX TRANSF FRANCIS07/10	9129	97.391,67	
07 / out	APL APLIC AUT MAIS		-56.425,46	
07 / out	SALDO APLIC AUT MAIS			102.460,43
08 / out	SISPAG FORNECEDORES	9953	-3.230,00	
08 / out	SISPAG FORNECEDORES	9122	-4.000,00	
08 / out	SISPAG FORNECEDORES	9127	-94,00	
08 / out	SISPAG FORNECEDORES	9127	-1.393,00	
08 / out	SISPAG FORNECEDORES	9128	-243,00	
08 / out	SISPAG FORNECEDORES	9128	-212,50	
08 / out	SISPAG FORNECEDORES	9123	-958,00	
08 / out	PIX TRANSF FRANCIS08/10	9029	2.608,35	
08 / out	EST TAR PIXQR LIQ ESTATI	6074	1,96	
08 / out	RES APLIC AUT MAIS		7.520,16	
08 / out	REND PAGO APLIC AUT MAIS		0,04	
08 / out	SALDO APLIC AUT MAIS			94.940,27
09 / out	SISPAG FORNECEDORES	9779	-256,00	
09 / out	SISPAG FORNECEDORES	9014	-290,00	
09 / out	SISPAG FORNECEDORES	9127	-70.000,00	
09 / out	PIX TRANSF FRANCIS09/10	9028	95.900,00	
09 / out	APL APLIC AUT MAIS		-25.354,01	
09 / out	SALDO APLIC AUT MAIS			120.294,28
10 / out	SISPAG TRIBUTOS	1587	-426,61	
10 / out	SISPAG FORNECEDORES	9026	-2.341,65	
10 / out	SISPAG FORNECEDORES	9126	-767,97	
10 / out	SISPAG FORNECEDORES	9129	-243,00	
10 / out	SISPAG FORNECEDORES	9128	-1.447,50	
10 / out	SISPAG FORNECEDORES	9126	-28.270,20	
10 / out	SISPAG FORNECEDORES	9123	-280,30	
10 / out	SISPAG FORNECEDORES	9779	-130.690,56	
10 / out	PIX TRANSF FRANCIS10/10	9128	99.999,00	
10 / out	RES APLIC AUT MAIS		64.468,44	
10 / out	REND PAGO APLIC AUT MAIS		0,35	
10 / out	SALDO APLIC AUT MAIS			55.825,84
11 / out	SISPAG FORNECEDORES	9925	-543,20	
11 / out	SISPAG FORNECEDORES	9773	-3.000,00	
11 / out	SISPAG FORNECEDORES	9773	-446,70	
11 / out	SISPAG FORNECEDORES	9953	-452,20	
11 / out	SALDO PARCIAL		-4.441,10	
11 / out	SALDO ANTERIOR			-4.441,10
11 / out	SISPAG FORNECEDORES	9128	-243,00	
11 / out	SISPAG FORNECEDORES	9028	-6.500,00	
11 / out	SISPAG FORNECEDORES	9028	-902,50	
11 / out	RES APLIC AUT MAIS		12.087,56	

11 / out	REND PAGO APLIC AUT MAIS		0,04
11 / out	SALDO APLIC AUT MAIS		<b>43.738,28</b>
14 / out	SISPAG FORNECEDORES	9925	-4.759,22
14 / out	SISPAG FORNECEDORES	9029	-9.046,46
14 / out	SISPAG FORNECEDORES	9026	-403,07
14 / out	SISPAG FORNECEDORES	9327	-4.010,57
14 / out	SISPAG FORNECEDORES	9120	-4.759,22
14 / out	SISPAG FORNECEDORES	9120	-5.920,80
14 / out	SISPAG FORNECEDORES	9127	-9.046,46
14 / out	SISPAG FORNECEDORES	9126	-4.010,57
14 / out	SISPAG FORNECEDORES	9123	-678,68
14 / out	SISPAG FORNECEDORES	9014	-282,00
14 / out	SISPAG FORNECEDORES	9123	-2.731,14
14 / out	SISPAG FORNECEDORES	9773	-2.720,00
14 / out	EST SISPAG FORNECEDORES	9953	4.759,22
14 / out	EST SISPAG FORNECEDORES	9120	4.010,57
14 / out	EST SISPAG FORNECEDORES	9121	9.046,46
14 / out	RES APLIC AUT MAIS		30.551,75
14 / out	REND PAGO APLIC AUT MAIS		0,19
14 / out	SALDO APLIC AUT MAIS		<b>13.186,53</b>
15 / out	SISPAG TRIBUTOS	1587	-41.820,98
15 / out	SISPAG FORNECEDORES	9779	-760,00
15 / out	SISPAG FORNECEDORES	9773	-600,00
15 / out	SISPAG FORNECEDORES	9125	-344,00
15 / out	SISPAG FORNECEDORES	9131	-1.350,00
15 / out	SISPAG FORNECEDORES	9128	-574,70
15 / out	SISPAG FORNECEDORES	9128	-442,00
15 / out	SISPAG FORNECEDORES	9123	-765,00
15 / out	SISPAG FORNECEDORES	9953	-360,00
15 / out	SISPAG FORNECEDORES	9121	-69.400,00
15 / out	SISPAG FORNECEDORES	9129	-6.000,00
15 / out	PIX QRS LUIGI DE AL15/10	9953	100.000,00
15 / out	PIX QRS RAPHAEL DE 15/10	9327	26.352,84
15 / out	APL APLIC AUT MAIS		-3.936,16
15 / out	SALDO APLIC AUT MAIS		<b>17.122,69</b>
16 / out	SISPAG FORNECEDORES	9124	-3.868,07
16 / out	SISPAG FORNECEDORES	9121	-228,28
16 / out	SISPAG FORNECEDORES	9127	-631,26
16 / out	PIX TRANSF FRANCIS16/10	9122	91.790,00
16 / out	APL APLIC AUT MAIS		-87.062,39
16 / out	SALDO APLIC AUT MAIS		<b>104.185,08</b>
17 / out	SISPAG FORNECEDORES	9136	-863,47
17 / out	SISPAG FORNECEDORES	9953	-735,70

17 / out	SISPAG FORNECEDORES	9327	-11.104,00	
17 / out	SISPAG FORNECEDORES	9125	-344,00	
17 / out	SISPAG FORNECEDORES	9128	-125.400,00	
17 / out	SISPAG FORNECEDORES	9136	-997,50	
17 / out	SISPAG FORNECEDORES	9773	-1,00	
17 / out	SISPAG FORNECEDORES	9029	-813,23	
17 / out	SALDO PARCIAL		-140.257,90	
17 / out	SALDO ANTERIOR			-140.257,90
17 / out	SISPAG FORNECEDORES	9129	-3.213,83	
17 / out	PIX TRANSF FRANCIS17/10	9953	100.001,00	
17 / out	RES APLIC AUT MAIS		43.471,57	
17 / out	REND PAGO APLIC AUT MAIS		0,16	
17 / out	SALDO APLIC AUT MAIS			60.713,51
18 / out	SISPAG FORNECEDORES	9029	-76,00	
18 / out	SISPAG FORNECEDORES	9129	-203,84	
18 / out	TED 237.1019.LEONARDO C	9123	260.000,00	
18 / out	APL APLIC AUT MAIS		-259.720,16	
18 / out	SALDO APLIC AUT MAIS			320.433,67
21 / out	SISPAG FORNECEDORES	9014	-540,00	
21 / out	SISPAG FORNECEDORES	9779	-400,00	
21 / out	SISPAG FORNECEDORES	9779	-2.100,00	
21 / out	SISPAG FORNECEDORES	9779	-1.976,00	
21 / out	SISPAG FORNECEDORES	9779	-660,00	
21 / out	SISPAG FORNECEDORES	9925	-640,00	
21 / out	SISPAG FORNECEDORES	9925	-1.200,00	
21 / out	SISPAG FORNECEDORES	9925	-960,00	
21 / out	SISPAG FORNECEDORES	9136	-1.144,00	
21 / out	SISPAG FORNECEDORES	9136	-72,00	
21 / out	SISPAG FORNECEDORES	9773	-960,00	
21 / out	SISPAG FORNECEDORES	9014	-180,00	
21 / out	SISPAG FORNECEDORES	9029	-1.740,00	
21 / out	SISPAG FORNECEDORES	9029	-1.480,00	
21 / out	SISPAG FORNECEDORES	9327	-320,00	
21 / out	SISPAG FORNECEDORES	9028	-2.400,00	
21 / out	SISPAG FORNECEDORES	9028	-320,00	
21 / out	SISPAG FORNECEDORES	9120	-80,00	
21 / out	SISPAG FORNECEDORES	9120	-320,00	
21 / out	SISPAG FORNECEDORES	9121	-960,00	
21 / out	SISPAG FORNECEDORES	9121	-1.200,00	
21 / out	SISPAG FORNECEDORES	9122	-415,50	
21 / out	SISPAG FORNECEDORES	9131	-160,00	
21 / out	SISPAG FORNECEDORES	9131	-240,00	
21 / out	SISPAG FORNECEDORES	9129	-1.200,00	

21 / out	SISPAG FORNECEDORES	9130	-503,25	
21 / out	SISPAG FORNECEDORES	9127	-480,00	
21 / out	SISPAG FORNECEDORES	9126	-1.000,00	
21 / out	SISPAG FORNECEDORES	9123	-80,00	
21 / out	SISPAG FORNECEDORES	9123	-1.300,00	
21 / out	SISPAG FORNECEDORES	9123	-1.600,00	
21 / out	SISPAG FORNECEDORES	9123	-596,00	
21 / out	SISPAG FORNECEDORES	9123	-808,00	
21 / out	SISPAG FORNECEDORES	9123	-77,00	
21 / out	SISPAG FORNECEDORES	9132	-3.200,00	
21 / out	SISPAG FORNECEDORES	9132	-1.200,00	
21 / out	SISPAG FORNECEDORES	9132	-2.600,00	
21 / out	SISPAG FORNECEDORES	9132	-200,00	
21 / out	SISPAG FORNECEDORES	9014	-500,00	
21 / out	SISPAG FORNECEDORES	9129	-93,00	
21 / out	SISPAG FORNECEDORES	9130	-557,95	
21 / out	SISPAG FORNECEDORES	9132	-1.455,00	
21 / out	RES APLIC AUT MAIS		37.917,57	
21 / out	SALDO PARCIAL		0,87	
21 / out	SALDO ANTERIOR			<b>0,87</b>
21 / out	REND PAGO APLIC AUT MAIS		0,13	
21 / out	SALDO APLIC AUT MAIS			<b>282.516,10</b>
22 / out	SISPAG FORNECEDORES	9925	-129,03	
22 / out	SISPAG FORNECEDORES	9925	-150,00	
22 / out	SISPAG FORNECEDORES	9136	-200,00	
22 / out	SISPAG FORNECEDORES	9014	-410,00	
22 / out	SISPAG FORNECEDORES	9122	-44.959,60	
22 / out	SISPAG FORNECEDORES	9129	-3.500,00	
22 / out	SISPAG FORNECEDORES	9126	-753,00	
22 / out	RES APLIC AUT MAIS		50.101,47	
22 / out	REND PAGO APLIC AUT MAIS		0,16	
22 / out	SALDO APLIC AUT MAIS			<b>232.414,63</b>
23 / out	SISPAG FORNECEDORES	9773	-1.140,00	
23 / out	SISPAG FORNECEDORES	9029	-1.055,00	
23 / out	SISPAG FORNECEDORES	9136	-490,00	
23 / out	PIX TRANSF LEONARD23/10	9123	45.000,00	
23 / out	APL APLIC AUT MAIS		-42.315,00	
23 / out	SALDO APLIC AUT MAIS			<b>274.729,63</b>
24 / out	SISPAG FORNECEDORES	9779	-72.694,80	
24 / out	SISPAG FORNECEDORES	9127	-499,70	
24 / out	SISPAG FORNECEDORES	9132	-1.757,52	
24 / out	TBI 4097.15300-3	9127	35.000,00	
24 / out	PIX TRANSF LEONARD24/10	9122	470.000,00	

24 / out	APL APLIC AUT MAIS		-430.047,98	
24 / out	SALDO APLIC AUT MAIS			704.777,61
25 / out	SISPAG FORNECEDORES	9136	-1.888,61	
25 / out	SISPAG FORNECEDORES	9132	-10.000,00	
25 / out	SISPAG FORNECEDORES	9129	-274,08	
25 / out	SISPAG FORNECEDORES	9029	-5.843,12	
25 / out	SISPAG FORNECEDORES	9029	-485,85	
25 / out	SISPAG FORNECEDORES	9026	-2.655,81	
25 / out	SISPAG FORNECEDORES	9120	-130.690,56	
25 / out	RES APLIC AUT MAIS		151.836,87	
25 / out	REND PAGO APLIC AUT MAIS		1,16	
25 / out	SALDO APLIC AUT MAIS			552.940,74
28 / out	SISPAG FORNECEDORES	9327	-1.120,02	
28 / out	SISPAG FORNECEDORES	9121	-39.313,09	
28 / out	SISPAG FORNECEDORES	9131	-814,74	
28 / out	SISPAG FORNECEDORES	9132	-11.645,08	
28 / out	SISPAG FORNECEDORES	9014	-2.076,00	
28 / out	SISPAG FORNECEDORES	9327	-319,90	
28 / out	SISPAG FORNECEDORES	9128	-3.652,75	
28 / out	RES APLIC AUT MAIS		58.940,83	
28 / out	REND PAGO APLIC AUT MAIS		0,75	
28 / out	SALDO APLIC AUT MAIS			493.999,91
29 / out	SISPAG FORNECEDORES	9131	-607,00	
29 / out	SISPAG FORNECEDORES	9123	-41.820,99	
29 / out	SISPAG FORNECEDORES	9925	-72,50	
29 / out	SISPAG FORNECEDORES	9127	-195,00	
29 / out	SISPAG FORNECEDORES	9773	-130.690,56	
29 / out	RES APLIC AUT MAIS		173.385,12	
29 / out	REND PAGO APLIC AUT MAIS		0,94	
29 / out	SALDO APLIC AUT MAIS			320.614,79
29 / out	SALDO PARCIAL		1,01	
29 / out	SALDO ANTERIOR			1,01
30 / out	SALDO APLIC AUT MAIS			320.614,79
31 / out	SISPAG FORNECEDORES	9779	-47.508,39	
31 / out	SISPAG FORNECEDORES	9014	-3.296,65	
31 / out	SISPAG FORNECEDORES	9127	-1.270,50	
31 / out	SISPAG FORNECEDORES	9123	-1.773,00	
31 / out	RES APLIC AUT MAIS		53.848,12	
31 / out	REND PAGO APLIC AUT MAIS		0,42	
31 / out	SALDO APLIC AUT MAIS			266.766,67
31 / out	SALDO FINAL		1,01	

saldo da conta corrente

descrição	valor (R\$)	saldo (R\$)
saldo disponível sem investimentos automáticos		32.311,70
saldo em aplicação automática - aplic aut mais	42.399,16	
valor total em aplicaç#es automáticas		42.399,16
rendimentos de aplicaç#es automáticas	0,18	
saldo total disponível		10.087,64

aviso: Os saldos acima são baseados nas informações disponíveis até esse instante e poderão ser alterados a qualquer momento em função de novos lançamentos.

atualizado em 26/12/2024 15:11:54

Em caso de dúvidas, de posse do comprovante, contate seu gerente ou a Central no 40901685 (capitais e regiões metropolitanas) ou 0800 7701685(demais localidades). Reclamações, informações e cancelamentos: SAC 0800 728 0728, 24 horas por dia ou Fale Conosco: [www.ita.com.br/empresas](http://www.ita.com.br/empresas). Se não ficar satisfeito com a solução, contate a Ouvidoria: 0800 570 0011, em dias úteis, das 9h às 18h. Deficiente auditivo/fala: 0800 722 1722

ItaúEmpresas

ALRA GESTAO DE ATIVOS INTAGIVE  
14.897.882/0001-44agência  
1587conta corrente  
98302-2

saldo disponível em conta

**R\$ 10.087,64**

lançamentos período: 01/11/2024 até 30/11/2024

data	lançamentos	ag/origem	valor (R\$)	saldo (R\$)
31 / out	SALDO ANTERIOR			266.767,68
novembro 2024				
01 / nov	REND PAGO APLIC AUT MAIS		0,23	
01 / nov	SISPAG FORNECEDORES		-546,58	
01 / nov	SISPAG FORNECEDORES PIX TRANSFERENCIA		-21.553,00	
01 / nov	SISPAG FORNECEDORES PAG TIT BANCO 237		-299,99	
01 / nov	SALDO TOTAL DISPON#VEL DIA			244.368,34
04 / nov	PIX TRANSF CREDIT 04/11		60.000,00	
04 / nov	TAR PIX QR LIQ ESTATICO		-300,00	
04 / nov	SISPAG TRIBUTOS		-56,00	
04 / nov	TAR PIX PGTO TRANSF		-753,57	
04 / nov	TAR PLANO ADAPT 1 10/24		-139,00	
04 / nov	SISPAG FORNECEDORES PIX TRANSFERENCIA		-57.421,26	
04 / nov	SISPAG FORNECEDORES PAG TIT 415276001000		-1.414,00	
04 / nov	SALDO TOTAL DISPON#VEL DIA			244.284,51
05 / nov	PIX TRANSF CREDIT 05/11		60.000,00	
05 / nov	REND PAGO APLIC AUT MAIS		1,03	
05 / nov	BLOQUEIO JUDICIAL		-13.381,20	
05 / nov	SISPAG FORNECEDORES PIX TRANSFERENCIA		-87.508,36	
05 / nov	SISPAG FORNECEDORES PIX QR-CODE		-9.818,13	
05 / nov	SISPAG FORNECEDORES PAG TIT 277212196000		-1.126,04	
05 / nov	SALDO TOTAL DISPON#VEL DIA			192.451,81
06 / nov	PIX TRANSF CREDIT 06/11		135.000,00	
06 / nov	SISPAG FORNECEDORES		-2.601,67	
06 / nov	SISPAG FORNECEDORES		-1.045,89	
06 / nov	SALDO TOTAL DISPON#VEL DIA			323.804,25
07 / nov	PIX TRANSF CREDIT 07/11		105.000,00	
07 / nov	DESBLOQUEIO JUDICIAL		13.381,20	
07 / nov	TRANSF JUDICIAL BCO 000		-13.381,20	

07 / nov	REND PAGO APLIC AUT MAIS	5,33	
07 / nov	SISPAG FORNECEDORES PIX TRANSFERENCIA	-248.326,68	
07 / nov	SISPAG FORNECEDORES PIX QR-CODE	-38.770,56	
07 / nov	SALDO TOTAL DISPON#VEL DIA		141.712,34
08 / nov	PIX TRANSF CREDIT 08/11	120.000,00	
08 / nov	SISPAG FORNECEDORES PIX TRANSFERENCIA	-75.829,29	
08 / nov	SALDO TOTAL DISPON#VEL DIA		185.883,05
11 / nov	SISPAG TRIBUTOS	-633,80	
11 / nov	REND PAGO APLIC AUT MAIS	0,80	
11 / nov	SISPAG FORNECEDORES PIX TRANSFERENCIA	-84.751,77	
11 / nov	SISPAG FORNECEDORES	-2.782,88	
11 / nov	SISPAG FORNECEDORES PIX QR-CODE	-25.226,44	
11 / nov	SALDO TOTAL DISPON#VEL DIA		72.488,96
12 / nov	PIX TRANSF CREDIT 12/11	60.000,00	
12 / nov	SISPAG FORNECEDORES PIX TRANSFERENCIA	-40.292,20	
12 / nov	SISPAG FORNECEDORES	-2.409,50	
12 / nov	SALDO TOTAL DISPON#VEL DIA		89.787,26
13 / nov	PIX TRANSF CREDIT 13/11	60.000,00	
13 / nov	SISPAG FORNECEDORES PIX TRANSFERENCIA	-6.785,00	
13 / nov	SALDO TOTAL DISPON#VEL DIA		143.002,26
14 / nov	PIX TRANSF CREDIT 14/11	60.000,00	
14 / nov	SISPAG FORNECEDORES PIX TRANSFERENCIA	-23.333,13	
14 / nov	SISPAG FORNECEDORES PAG TIT BANCO 237	-479,00	
14 / nov	SALDO TOTAL DISPON#VEL DIA		179.190,13
18 / nov	PIX TRANSF CREDIT 16/11	60.000,00	
18 / nov	PIX TRANSF CREDIT 17/11	30.100,00	
18 / nov	PIX TRANSF CREDIT 17/11	6.727,00	
18 / nov	REND PAGO APLIC AUT MAIS	1,20	
18 / nov	SISPAG FORNECEDORES PIX TRANSFERENCIA	-212.208,96	
18 / nov	SISPAG FORNECEDORES	-17.402,81	
18 / nov	SALDO TOTAL DISPON#VEL DIA		46.406,56
19 / nov	PIX TRANSF CREDIT 19/11	60.000,00	
19 / nov	REND PAGO APLIC AUT MAIS	0,03	
19 / nov	SISPAG TRIBUTOS	-432,00	
19 / nov	SISPAG TRIBUTOS	-344,40	
19 / nov	SISPAG FORNECEDORES PIX TRANSFERENCIA	-63.668,24	
19 / nov	SALDO TOTAL DISPON#VEL DIA		41.961,95
21 / nov	DEP DIN CX AG 1587	10.000,00	
21 / nov	DEP DIN CX AG 4453	11.981,75	
21 / nov	PIX TRANSF Murilo 21/11	4.935,00	
21 / nov	REND PAGO APLIC AUT MAIS	0,23	
21 / nov	SISPAG FORNECEDORES PIX TRANSFERENCIA	-67.749,54	
21 / nov	SISPAG FORNECEDORES PIX QR-CODE	-440,65	

21 / nov	SISPAG FORNECEDORES PAG TIT BANCO 237	-607,00	
21 / nov	SALDO TOTAL DISPON#VEL DIA		81,74
22 / nov	PIX TRANSF Selma M22/11	2.643,41	
22 / nov	PIX TRANSF Francis22/11	2.520,00	
22 / nov	PIX TRANSF Francis22/11	469,50	
22 / nov	PIX TRANSF Andreza22/11	292,33	
22 / nov	PIX TRANSF FRANCIS22/11	2.655,93	
22 / nov	PIX TRANSF Krishna22/11	4.000,00	
22 / nov	PIX TRANSF PAULO I22/11	10.000,00	
22 / nov	SISPAG FORNECEDORES PIX TRANSFERENCIA	-20.777,76	
22 / nov	SISPAG FORNECEDORES PAG TIT BANCO 237	-990,00	
22 / nov	SALDO TOTAL DISPON#VEL DIA		895,15
25 / nov	PIX TRANSF PAULO I23/11	5.000,00	
25 / nov	PIX TRANSF LEONARD25/11	45.000,00	
25 / nov	DEP DIN CX AG 4453	5.374,10	
25 / nov	TED 104.1888.SETT F M L	17.952,11	
25 / nov	PIX TRANSF Avelina25/11	365,75	
25 / nov	PIX TRANSF Antonio25/11	230,00	
25 / nov	SISPAG FORNECEDORES PIX TRANSFERENCIA	-54.763,86	
25 / nov	SISPAG FORNECEDORES PIX TRANSFERENCIA	-2.820,00	
25 / nov	SISPAG FORNECEDORES PAG TIT BANCO 104	-15.000,00	
25 / nov	SALDO TOTAL DISPON#VEL DIA		2.233,25
26 / nov	PIX TRANSF JOAO PA26/11	829,04	
26 / nov	PIX TRANSF Jose Na26/11	536,07	
26 / nov	DEP DIN CX AG 4453	5.617,00	
26 / nov	PIX TRANSF Joelina26/11	1.236,84	
26 / nov	DEP DIN CX AG 4453	1.600,00	
26 / nov	PIX TRANSF MARIA L26/11	469,31	
26 / nov	PIX TRANSF PAULO I26/11	5.420,00	
26 / nov	SISPAG TRIBUTOS	-7.650,42	
26 / nov	SISPAG TRIBUTOS	-1.155,16	
26 / nov	SISPAG FORNECEDORES PIX TRANSFERENCIA	-3.027,69	
26 / nov	SALDO TOTAL DISPON#VEL DIA		6.108,24
27 / nov	PIX TRANSF PAULO I27/11	3.449,59	
27 / nov	SISPAG ROZANA FELIPE MON...	14.280,00	
27 / nov	PIX TRANSF JOSE ER27/11	1.569,68	
27 / nov	DEP DIN CX AG 4453	9.784,00	
27 / nov	DEP DIN CX AG 4453	2.420,00	
27 / nov	REND PAGO APLIC AUT MAIS	0,02	
27 / nov	SISPAG TRIBUTOS	-1.260,36	
27 / nov	SISPAG FORNECEDORES PIX TRANSFERENCIA	-27.499,88	
27 / nov	SISPAG FORNECEDORES PIX QR-CODE	-7.003,74	
27 / nov	SALDO TOTAL DISPON#VEL DIA		1.847,55

28 / nov	SISPAG ANTONIO CARVALHO ...	2.419,51	
28 / nov	PIX TRANSF LUCK FA28/11	11.676,06	
28 / nov	PIX TRANSF maria o28/11	238,28	
28 / nov	PIX TRANSF Jose Na28/11	5.304,35	
28 / nov	SISPAG FORNECEDORES PIX TRANSFERENCIA	-20.325,73	
28 / nov	SISPAG FORNECEDORES PAG TIT 277212196000	-1.114,52	
28 / nov	SALDO TOTAL DISPON#VEL DIA		45,50
29 / nov	PIX TRANSF MARIA V29/11	217,51	
29 / nov	PIX TRANSF Antonio29/11	214,20	
29 / nov	PIX TRANSF CREDIT 29/11	60.000,00	
29 / nov	DEP DIN CX AG 4453	16.842,28	
29 / nov	DEP DIN CX AG 4453	5.233,42	
29 / nov	PIX TRANSF Roberto29/11	216,51	
29 / nov	DEP DIN CX AG 4453	6.000,00	
29 / nov	PIX TRANSF RAIMUND29/11	226,88	
29 / nov	PIX TRANSF RAIMUND29/11	407,02	
29 / nov	PIX TRANSF Cicero 29/11	2.100,00	
29 / nov	PIX TRANSF COMERCIO29/11	1.335,00	
29 / nov	PIX TRANSF Clebio 29/11	279,00	
29 / nov	PIX TRANSF Murilo 29/11	4.037,50	
29 / nov	SISPAG F. PIMENTA COMERC...	2.467,13	
29 / nov	PIX TRANSF Antonio29/11	308,28	
29 / nov	SISPAG FORNECEDORES PIX TRANSFERENCIA	-82.480,99	
29 / nov	SALDO TOTAL DISPON#VEL DIA		17.449,24

#### saldo da conta corrente

descrição	valor (R\$)	saldo (R\$)
<b>saldo disponível sem investimentos automáticos</b>		<b>32.311,70</b>
saldo em aplicação automática - aplic aut mais	42.399,16	
<b>valor total em aplicaç#es automáticas</b>		<b>42.399,16</b>
rendimentos de aplicaç#es automáticas	0,18	
<b>saldo total disponível</b>		<b>10.087,64</b>

**aviso:** Os saldos acima são baseados nas informações disponíveis até esse instante e poderão ser alterados a qualquer momento em função de novos lançamentos.

atualizado em 26/12/2024 15:14:30

ItaúEmpresas

ALRA GESTAO DE ATIVOS INTAGIVE  
14.897.882/0001-44agência  
1587conta corrente  
98302-2

saldo disponível em conta

**R\$ 10.087,64**

lançamentos período: 01/12/2024 até 20/12/2024

data	lançamentos	ag/origem	valor (R\$)	saldo (R\$)
30 / nov	SALDO ANTERIOR			17.449,24
dezembro 2024				
02 / dez	PIX TRANSF ATACADA02/12		2.409,71	
02 / dez	PIX TRANSF CREDIT 02/12		40.000,00	
02 / dez	PIX TRANSF MANOEL 02/12		76,11	
02 / dez	PIX TRANSF Maria L02/12		105,00	
02 / dez	DEP DIN CX AG 4453		25.000,00	
02 / dez	PIX TRANSF Francis02/12		1.408,13	
02 / dez	PIX TRANSF D ALAMB02/12		432,65	
02 / dez	PIX TRANSF Francis02/12		1.280,11	
02 / dez	SISPAG FORNECEDORES		-386,13	
02 / dez	SISPAG FORNECEDORES PIX TRANSFERENCIA		-31.553,60	
02 / dez	SISPAG FORNECEDORES PAG TIT BANCO 001		-9.952,31	
02 / dez	SISPAG FORNECEDORES PIX QR-CODE		-90,09	
02 / dez	SALDO TOTAL DISPON#VEL DIA			46.178,82
03 / dez	PIX TRANSF COMERCIO3/12		26.571,88	
03 / dez	PIX TRANSF Antonio03/12		1.959,30	
03 / dez	PIX TRANSF COMERCIO3/12		1.280,11	
03 / dez	PIX TRANSF Oziel M03/12		2.414,69	
03 / dez	TAR PIX PGTO TRANSF		-1.378,80	
03 / dez	TAR DEPOSITO DIN AGENCIA		-15,22	
03 / dez	SISPAG TRIBUTOS		-117,49	
03 / dez	TAR PLANO ADAPT 1 11/24		-139,00	
03 / dez	SISPAG FORNECEDORES PIX TRANSFERENCIA		-12.306,80	
03 / dez	SALDO TOTAL DISPON#VEL DIA			64.447,49
04 / dez	PIX TRANSF OLIVAN 04/12		6.469,52	
04 / dez	PIX TRANSF Rita De04/12		202,00	
04 / dez	PIX TRANSF COMERCIO4/12		1.287,50	
04 / dez	PIX TRANSF Maria B04/12		200,00	

04 / dez	PIX TRANSF CREDIT 04/12	18.711,00	
04 / dez	PIX TRANSF FLAVIA 04/12	224,51	
04 / dez	PIX TRANSF Luan de04/12	298,60	
04 / dez	PIX TRANSF DELCILE04/12	117,51	
04 / dez	SISPAG FORNECEDORES PIX TRANSFERENCIA	-22.820,91	
04 / dez	SISPAG FORNECEDORES PAG TIT BANCO 237	-850,00	
04 / dez	SALDO TOTAL DISPON#VEL DIA		68.287,22
05 / dez	PIX TRANSF COMERCIO5/12	5.004,03	
05 / dez	PIX TRANSF Oziel M05/12	1.280,00	
05 / dez	PIX TRANSF Maria M05/12	1.268,00	
05 / dez	DEP DIN CX AG 4453	12.000,00	
05 / dez	PIX TRANSF MARIA S05/12	500,00	
05 / dez	PIX TRANSF LUCIVAN05/12	560,53	
05 / dez	PIX TRANSF Salvado05/12	11.072,00	
05 / dez	PIX TRANSF Cleiton05/12	14.250,00	
05 / dez	PIX TRANSF FRANCIS05/12	1.716,00	
05 / dez	SISPAG TRIBUTOS	-4.721,43	
05 / dez	REND PAGO APLIC AUT MAIS	0,16	
05 / dez	SISPAG FORNECEDORES PIX TRANSFERENCIA	-88.447,91	
05 / dez	SISPAG FORNECEDORES PAG TIT 882895316000	-250,70	
05 / dez	SALDO TOTAL DISPON#VEL DIA		22.517,90
06 / dez	PIX TRANSF Marcos 06/12	244,11	
06 / dez	PIX TRANSF Eladio 06/12	326,51	
06 / dez	PIX TRANSF LUCK FA06/12	17.669,98	
06 / dez	PIX TRANSF MARIA J06/12	245,13	
06 / dez	PIX TRANSF Luzilen06/12	459,50	
06 / dez	PIX TRANSF MARIA C06/12	1.137,89	
06 / dez	DEP DIN CX AG 4453	1.000,00	
06 / dez	PIX TRANSF ELIZABE06/12	1.028,00	
06 / dez	SISPAG TRIBUTOS	-2.935,66	
06 / dez	REND PAGO APLIC AUT MAIS	0,04	
06 / dez	SISPAG FORNECEDORES PIX TRANSFERENCIA	-37.012,98	
06 / dez	SISPAG FORNECEDORES PIX QR-CODE	-1.312,46	
06 / dez	SALDO TOTAL DISPON#VEL DIA		3.367,96
09 / dez	PIX TRANSF MARCELO09/12	3.000,00	
09 / dez	PIX TRANSF C.W.C. 07/12	3.715,00	
09 / dez	PIX TRANSF MARCELO09/12	1.252,29	
09 / dez	PIX TRANSF Jos# Je09/12	209,00	
09 / dez	PIX TRANSF PEDRO A07/12	2.472,96	
09 / dez	PIX TRANSF Francis07/12	1.228,23	
09 / dez	PIX TRANSF D ALAMB07/12	133,51	
09 / dez	PIX TRANSF Antonio07/12	272,42	
09 / dez	PIX TRANSF COMERCIO7/12	768,00	

09 / dez	PIX TRANSF Cintia 07/12	246,15	
09 / dez	PIX TRANSF INGRID 09/12	442,51	
09 / dez	PIX TRANSF EDUARDA09/12	714,94	
09 / dez	SISPAG MERCADINHO ELIZAB...	27.498,66	
09 / dez	SISPAG FRANCISCO IURI JE...	2.000,76	
09 / dez	SISPAG FORNECEDORES PIX TRANSFERENCIA	-3.427,82	
09 / dez	SISPAG FORNECEDORES PAG TIT BANCO 237	-792,00	
09 / dez	SALDO TOTAL DISPON#VEL DIA		<b>43.102,57</b>
10 / dez	PIX TRANSF MARCELO10/12	3.107,00	
10 / dez	PIX TRANSF Tiago I10/12	200,93	
10 / dez	PIX TRANSF Antonio10/12	1.092,53	
10 / dez	PIX TRANSF Eudazio10/12	326,53	
10 / dez	PIX TRANSF SAULO V10/12	212,44	
10 / dez	PIX TRANSF RAIMUND10/12	244,63	
10 / dez	PIX TRANSF TEREZA 10/12	108,33	
10 / dez	PIX TRANSF JULIA M10/12	121,81	
10 / dez	PIX TRANSF Adriana10/12	13.308,84	
10 / dez	SISPAG FRANCISA VANESSA ...	4.230,16	
10 / dez	PIX TRANSF SANTA C10/12	2.450,01	
10 / dez	SISPAG TRIBUTOS	-3.312,58	
10 / dez	SISPAG TRIBUTOS	-1.924,56	
10 / dez	REND PAGO APLIC AUT MAIS	0,03	
10 / dez	SISPAG FORNECEDORES PIX TRANSFERENCIA	-9.083,99	
10 / dez	SISPAG FORNECEDORES	-17.531,93	
10 / dez	SISPAG FORNECEDORES PIX QR-CODE	-221,62	
10 / dez	SISPAG FORNECEDORES PIX QR-CODE	-403,13	
10 / dez	SALDO TOTAL DISPON#VEL DIA		<b>36.028,00</b>
11 / dez	PIX TRANSF FRANCIS11/12	1.256,99	
11 / dez	SISPAG MARIA EMI DA ROCH...	763,95	
11 / dez	PIX TRANSF MARIA J11/12	5.326,00	
11 / dez	PIX TRANSF CEZARIO11/12	312,04	
11 / dez	PIX TRANSF DELCILE11/12	206,78	
11 / dez	PIX TRANSF Gabriel11/12	1.258,65	
11 / dez	PIX TRANSF REGINA 11/12	1.280,09	
11 / dez	PIX TRANSF Caio At11/12	20,00	
11 / dez	PIX TRANSF BEZALIE11/12	613,78	
11 / dez	PIX TRANSF Caceles11/12	171,54	
11 / dez	PIX TRANSF JAQUITA11/12	1.165,77	
11 / dez	PIX TRANSF MANUEL 11/12	2.274,70	
11 / dez	PIX TRANSF ANTONIO11/12	1.032,00	
11 / dez	SISPAG FORNECEDORES PIX TRANSFERENCIA	-10.022,43	
11 / dez	SISPAG FORNECEDORES PIX QR-CODE	-3.547,51	
11 / dez	SISPAG FORNECEDORES PIX QR-CODE	-1.691,41	

11 / dez	SALDO TOTAL DISPON#VEL DIA		
12 / dez	PIX TRANSF maria o12/12	195,01	
12 / dez	PIX TRANSF Jos# lv12/12	693,00	
12 / dez	PIX TRANSF Francis12/12	123,00	
12 / dez	PIX TRANSF Selma M12/12	1.625,18	
12 / dez	PIX TRANSF ANA ELI12/12	286,82	
12 / dez	PIX TRANSF G#lia M12/12	412,00	
12 / dez	PIX TRANSF MANOEL 12/12	256,48	
12 / dez	PIX TRANSF MERCEAR12/12	208,61	
12 / dez	PIX TRANSF FRANCIS12/12	220,00	
12 / dez	PIX TRANSF COMERC12/12	942,41	
12 / dez	PIX TRANSF Maria L12/12	240,00	
12 / dez	PIX TRANSF MEGA CO12/12	3.530,00	
12 / dez	PIX TRANSF Eladio 12/12	1.250,04	
12 / dez	SISPAG TRIBUTOS	-10.951,37	
12 / dez	REND PAGO APLIC AUT MAIS	0,03	
12 / dez	SISPAG FORNECEDORES PIX TRANSFERENCIA	-12.184,13	
12 / dez	SISPAG FORNECEDORES PIX QR-CODE	-201,48	
12 / dez	SALDO TOTAL DISPON#VEL DIA		23.094,54
13 / dez	PIX TRANSF FRANCIS13/12	1.335,62	
13 / dez	PIX TRANSF LUCIVAN13/12	548,49	
13 / dez	PIX TRANSF MANUEL 13/12	515,94	
13 / dez	PIX TRANSF CRISTIA13/12	282,01	
13 / dez	PIX TRANSF Kledvan13/12	116,25	
13 / dez	PIX TRANSF FRANCIS13/12	1.000,00	
13 / dez	PIX TRANSF Mateus 13/12	396,80	
13 / dez	PIX TRANSF Aila Ma13/12	243,60	
13 / dez	DEP DIN CX AG 4453	25.000,00	
13 / dez	PIX TRANSF MARIA L13/12	469,31	
13 / dez	PIX TRANSF GEOVANE13/12	2.750,04	
13 / dez	SISPAG TRIBUTOS	-694,76	
13 / dez	REND PAGO APLIC AUT MAIS	0,08	
13 / dez	SISPAG FORNECEDORES PIX TRANSFERENCIA	-48.527,50	
13 / dez	SISPAG FORNECEDORES	-2.024,71	
13 / dez	SALDO TOTAL DISPON#VEL DIA		4.505,71
16 / dez	PIX TRANSF ADRIANO16/12	201,20	
16 / dez	PIX TRANSF T#lio H16/12	3.565,96	
16 / dez	PIX TRANSF ATACARE14/12	8.575,00	
16 / dez	PIX TRANSF PEDRO D14/12	443,20	
16 / dez	PIX TRANSF Jose Na16/12	11.348,57	
16 / dez	PIX TRANSF Andre L15/12	282,00	
16 / dez	PIX TRANSF D ALAMB14/12	359,51	
16 / dez	PIX TRANSF MARINHE14/12	2.270,33	

16 / dez	PIX TRANSF ANA VAL14/12	3.410,00	
16 / dez	PIX TRANSF MANOEL 16/12	183,71	
16 / dez	SISPAG MARIA DO SOCORRO ...	6.602,82	
16 / dez	PIX TRANSF SAMUEL 16/12	3.110,54	
16 / dez	SISPAG TRIBUTOS	-3.761,08	
16 / dez	DEP DIN ATM ENV 000001	540,00	
16 / dez	SISPAG FORNECEDORES PIX TRANSFERENCIA	-6.827,67	
16 / dez	SISPAG FORNECEDORES	-8.053,38	
16 / dez	SISPAG FORNECEDORES PIX QR-CODE	-90,09	
16 / dez	SALDO TOTAL DISPON#VEL DIA		26.666,33
17 / dez	PIX TRANSF MARIA M17/12	485,47	
17 / dez	PIX TRANSF GEILSON17/12	200,00	
17 / dez	PIX TRANSF Bomboni17/12	1.200,00	
17 / dez	PIX TRANSF LUCIVAN17/12	245,76	
17 / dez	PIX TRANSF Francis17/12	2.180,03	
17 / dez	PIX TRANSF EDUARDA17/12	1.352,29	
17 / dez	PIX TRANSF Graziel17/12	860,17	
17 / dez	PIX TRANSF William17/12	118,13	
17 / dez	PIX TRANSF Laureni17/12	278,02	
17 / dez	PIX TRANSF WESLEY 17/12	258,69	
17 / dez	PIX TRANSF Andr# O17/12	322,09	
17 / dez	REND PAGO APLIC AUT MAIS	0,05	
17 / dez	SISPAG FORNECEDORES PIX TRANSFERENCIA	-3.867,76	
17 / dez	SISPAG FORNECEDORES PIX QR-CODE	-2.035,38	
17 / dez	SISPAG FORNECEDORES PAG TIT BANCO 237	-18.253,21	
17 / dez	SALDO TOTAL DISPON#VEL DIA		10.010,68
18 / dez	PIX TRANSF RAIMUND18/12	269,97	
18 / dez	PIX TRANSF Francis18/12	231,95	
18 / dez	PIX TRANSF H2R SUP18/12	2.299,99	
18 / dez	PIX TRANSF MARIA C18/12	7.099,74	
18 / dez	PIX TRANSF FRANCIS18/12	283,50	
18 / dez	SISPAG ANGELO M DE OLIVE...	3.424,99	
18 / dez	PIX TRANSF ANACLET18/12	208,95	
18 / dez	PIX TRANSF JOSE ER18/12	189,31	
18 / dez	PIX TRANSF Antonio18/12	860,00	
18 / dez	PIX TRANSF Bruno F18/12	1.160,00	
18 / dez	SISPAG FORNECEDORES PIX TRANSFERENCIA	-4.734,40	
18 / dez	SISPAG FORNECEDORES PIX QR-CODE	-90,09	
18 / dez	SALDO TOTAL DISPON#VEL DIA		21.214,59
19 / dez	PIX TRANSF MARIA F19/12	316,73	
19 / dez	PIX TRANSF Simara 19/12	75,11	
19 / dez	PIX TRANSF BEZALIE19/12	392,28	
19 / dez	PIX TRANSF JOSE ER19/12	360,25	

19 / dez	PIX TRANSF ANTONIO19/12	461,00	
19 / dez	REND PAGO APLIC AUT MAIS	0,01	
19 / dez	SISPAG FORNECEDORES PIX TRANSFERENCIA	-2.654,29	
19 / dez	SISPAG FORNECEDORES PIX QR-CODE	-879,99	
19 / dez	SALDO TOTAL DISPON#VEL DIA		19.285,69
20 / dez	PIX TRANSF MARIA S20/12	400,00	
20 / dez	PIX TRANSF ANTONIO20/12	1.898,96	
20 / dez	PIX TRANSF MARIA L20/12	631,41	
20 / dez	PIX TRANSF LUCK FA20/12	18.717,19	
20 / dez	PIX TRANSF JOSE ER20/12	3.225,30	
20 / dez	PIX TRANSF Paulo d20/12	142,68	
20 / dez	DEP DIN CX AG 4453	88.900,00	
20 / dez	PIX TRANSF MARCELO20/12	20,00	
20 / dez	SISPAG J F L COMERCIO LTDA	2.539,99	
20 / dez	DEP DIN CX AG 4453	6.796,00	
20 / dez	PIX TRANSF FRANCIS20/12	1.606,86	
20 / dez	PIX TRANSF ANA MAR20/12	51,00	
20 / dez	PIX TRANSF Wladia 20/12	51,00	
20 / dez	PIX TRANSF ATACADA20/12	2.500,01	
20 / dez	SISPAG FORNECEDORES PIX TRANSFERENCIA	-105.636,98	
20 / dez	SISPAG FORNECEDORES PIX QR-CODE	-21.007,38	
20 / dez	SALDO TOTAL DISPON#VEL DIA		20.121,73

**saldo da conta corrente**

descrição	valor (R\$)	saldo (R\$)
<b>saldo disponível sem investimentos automáticos</b>		<b>32.311,70</b>
saldo em aplicação automática - aplic aut mais	42.399,16	
<b>valor total em aplicaç#es automáticas</b>		<b>42.399,16</b>
rendimentos de aplicaç#es automáticas	0,18	
<b>saldo total disponível</b>		<b>10.087,64</b>

**aviso:** Os saldos acima são baseados nas informações disponíveis até esse instante e poderão ser alterados a qualquer momento em função de novos lançamentos.

atualizado em 26/12/2024 15:15:30

Em caso de dúvidas, de posse do comprovante, contate seu gerente ou a Central no 40901685 (capitais e regiões metropolitanas) ou 0800 7701685(demais localidades). Reclamações, informações e cancelamentos: SAC 0800 728 0728, 24 horas por dia ou Fale Conosco: www.itau.com.br/empresas. Se não ficar satisfeito com a solução, contate a Ouvidoria: 0800 570 0011, em dias úteis, das 9h às 18h. Deficiente auditivo/fala: 0800 722 1722

Este documento é cópia do original, assinado digitalmente por CARLOS EDUARDO DE LUCENA CASTRO e ijce.jus.br, protocolado em 10/03/2025 às 10:25, sob o número WEB125018556196. Para conferir o original, acesse o site https://esaj.tjce.jus.br/pastadigital/pg/abrirConferenciaDocumento.do, informe o processo 0276759-39.2024.8.06.0001 e código TH9jnfXJ.

ItaúEmpresas

ALRA GESTAO DE ATIVOS INTAGIVE  
14.897.882/0001-44agência  
1587conta corrente  
98302-2

saldo disponível em conta

**R\$ 64.510,74**

lançamentos período: 01/12/2024 até 31/12/2024

data	lançamentos	ag/origem	valor (R\$)	saldo (R\$)
30 / nov	SALDO ANTERIOR			17.449,24
dezembro 2024				
02 / dez	PIX TRANSF ATACADA02/12		2.409,71	
02 / dez	PIX TRANSF CREDIT 02/12		40.000,00	
02 / dez	PIX TRANSF MANOEL 02/12		76,11	
02 / dez	PIX TRANSF Maria L02/12		105,00	
02 / dez	DEP DIN CX AG 4453		25.000,00	
02 / dez	PIX TRANSF Francis02/12		1.408,13	
02 / dez	PIX TRANSF D ALAMB02/12		432,65	
02 / dez	PIX TRANSF Francis02/12		1.280,11	
02 / dez	SISPAG FORNECEDORES		-386,13	
02 / dez	SISPAG FORNECEDORES PIX TRANSFERENCIA		-31.553,60	
02 / dez	SISPAG FORNECEDORES PAG TIT BANCO 001		-9.952,31	
02 / dez	SISPAG FORNECEDORES PIX QR-CODE		-90,09	
02 / dez	SALDO TOTAL DISPON#VEL DIA			46.178,82
03 / dez	PIX TRANSF COMERCIO3/12		26.571,88	
03 / dez	PIX TRANSF Antonio03/12		1.959,30	
03 / dez	PIX TRANSF COMERCIO3/12		1.280,11	
03 / dez	PIX TRANSF Oziel M03/12		2.414,69	
03 / dez	TAR PIX PGTO TRANSF		-1.378,80	
03 / dez	TAR DEPOSITO DIN AGENCIA		-15,22	
03 / dez	SISPAG TRIBUTOS		-117,49	
03 / dez	TAR PLANO ADAPT 1 11/24		-139,00	
03 / dez	SISPAG FORNECEDORES PIX TRANSFERENCIA		-12.306,80	
03 / dez	SALDO TOTAL DISPON#VEL DIA			64.447,49
04 / dez	PIX TRANSF OLIVAN 04/12		6.469,52	
04 / dez	PIX TRANSF Rita De04/12		202,00	
04 / dez	PIX TRANSF COMERCIO4/12		1.287,50	
04 / dez	PIX TRANSF Maria B04/12		200,00	

04 / dez	PIX TRANSF CREDIT 04/12	18.711,00	
04 / dez	PIX TRANSF FLAVIA 04/12	224,51	
04 / dez	PIX TRANSF Luan de04/12	298,60	
04 / dez	PIX TRANSF DELCILE04/12	117,51	
04 / dez	SISPAG FORNECEDORES PIX TRANSFERENCIA	-22.820,91	
04 / dez	SISPAG FORNECEDORES PAG TIT BANCO 237	-850,00	
04 / dez	SALDO TOTAL DISPON#VEL DIA		68.287,22
05 / dez	PIX TRANSF COMERCIO5/12	5.004,03	
05 / dez	PIX TRANSF Oziel M05/12	1.280,00	
05 / dez	PIX TRANSF Maria M05/12	1.268,00	
05 / dez	DEP DIN CX AG 4453	12.000,00	
05 / dez	PIX TRANSF MARIA S05/12	500,00	
05 / dez	PIX TRANSF LUCIVAN05/12	560,53	
05 / dez	PIX TRANSF Salvado05/12	11.072,00	
05 / dez	PIX TRANSF Cleiton05/12	14.250,00	
05 / dez	PIX TRANSF FRANCIS05/12	1.716,00	
05 / dez	SISPAG TRIBUTOS	-4.721,43	
05 / dez	REND PAGO APLIC AUT MAIS	0,16	
05 / dez	SISPAG FORNECEDORES PIX TRANSFERENCIA	-88.447,91	
05 / dez	SISPAG FORNECEDORES PAG TIT 882895316000	-250,70	
05 / dez	SALDO TOTAL DISPON#VEL DIA		22.517,90
06 / dez	PIX TRANSF Marcos 06/12	244,11	
06 / dez	PIX TRANSF Eladio 06/12	326,51	
06 / dez	PIX TRANSF LUCK FA06/12	17.669,98	
06 / dez	PIX TRANSF MARIA J06/12	245,13	
06 / dez	PIX TRANSF Luzilen06/12	459,50	
06 / dez	PIX TRANSF MARIA C06/12	1.137,89	
06 / dez	DEP DIN CX AG 4453	1.000,00	
06 / dez	PIX TRANSF ELIZABE06/12	1.028,00	
06 / dez	SISPAG TRIBUTOS	-2.935,66	
06 / dez	REND PAGO APLIC AUT MAIS	0,04	
06 / dez	SISPAG FORNECEDORES PIX TRANSFERENCIA	-37.012,98	
06 / dez	SISPAG FORNECEDORES PIX QR-CODE	-1.312,46	
06 / dez	SALDO TOTAL DISPON#VEL DIA		3.367,96
09 / dez	PIX TRANSF MARCELO09/12	3.000,00	
09 / dez	PIX TRANSF C.W.C. 07/12	3.715,00	
09 / dez	PIX TRANSF MARCELO09/12	1.252,29	
09 / dez	PIX TRANSF Jos# Je09/12	209,00	
09 / dez	PIX TRANSF PEDRO A07/12	2.472,96	
09 / dez	PIX TRANSF Francis07/12	1.228,23	
09 / dez	PIX TRANSF D ALAMB07/12	133,51	
09 / dez	PIX TRANSF Antonio07/12	272,42	
09 / dez	PIX TRANSF COMERCIO7/12	768,00	

09 / dez	PIX TRANSF Cintia 07/12	246,15	
09 / dez	PIX TRANSF INGRID 09/12	442,51	
09 / dez	PIX TRANSF EDUARDA09/12	714,94	
09 / dez	SISPAG MERCADINHO ELIZAB...	27.498,66	
09 / dez	SISPAG FRANCISCO IURI JE...	2.000,76	
09 / dez	SISPAG FORNECEDORES PIX TRANSFERENCIA	-3.427,82	
09 / dez	SISPAG FORNECEDORES PAG TIT BANCO 237	-792,00	
09 / dez	SALDO TOTAL DISPON#VEL DIA		<b>43.102,57</b>
10 / dez	PIX TRANSF MARCELO10/12	3.107,00	
10 / dez	PIX TRANSF Tiago I10/12	200,93	
10 / dez	PIX TRANSF Antonio10/12	1.092,53	
10 / dez	PIX TRANSF Eudazio10/12	326,53	
10 / dez	PIX TRANSF SAULO V10/12	212,44	
10 / dez	PIX TRANSF RAIMUND10/12	244,63	
10 / dez	PIX TRANSF TEREZA 10/12	108,33	
10 / dez	PIX TRANSF JULIA M10/12	121,81	
10 / dez	PIX TRANSF Adriana10/12	13.308,84	
10 / dez	SISPAG FRANCISA VANESSA ...	4.230,16	
10 / dez	PIX TRANSF SANTA C10/12	2.450,01	
10 / dez	SISPAG TRIBUTOS	-3.312,58	
10 / dez	SISPAG TRIBUTOS	-1.924,56	
10 / dez	REND PAGO APLIC AUT MAIS	0,03	
10 / dez	SISPAG FORNECEDORES PIX TRANSFERENCIA	-9.083,99	
10 / dez	SISPAG FORNECEDORES	-17.531,93	
10 / dez	SISPAG FORNECEDORES PIX QR-CODE	-221,62	
10 / dez	SISPAG FORNECEDORES PIX QR-CODE	-403,13	
10 / dez	SALDO TOTAL DISPON#VEL DIA		<b>36.028,00</b>
11 / dez	PIX TRANSF FRANCIS11/12	1.256,99	
11 / dez	SISPAG MARIA EMI DA ROCH...	763,95	
11 / dez	PIX TRANSF MARIA J11/12	5.326,00	
11 / dez	PIX TRANSF CEZARIO11/12	312,04	
11 / dez	PIX TRANSF DELCILE11/12	206,78	
11 / dez	PIX TRANSF Gabriel11/12	1.258,65	
11 / dez	PIX TRANSF REGINA 11/12	1.280,09	
11 / dez	PIX TRANSF Caio At11/12	20,00	
11 / dez	PIX TRANSF BEZALIE11/12	613,78	
11 / dez	PIX TRANSF Caceles11/12	171,54	
11 / dez	PIX TRANSF JAQUITA11/12	1.165,77	
11 / dez	PIX TRANSF MANUEL 11/12	2.274,70	
11 / dez	PIX TRANSF ANTONIO11/12	1.032,00	
11 / dez	SISPAG FORNECEDORES PIX TRANSFERENCIA	-10.022,43	
11 / dez	SISPAG FORNECEDORES PIX QR-CODE	-3.547,51	
11 / dez	SISPAG FORNECEDORES PIX QR-CODE	-1.691,41	

11 / dez	SALDO TOTAL DISPON#VEL DIA		
12 / dez	PIX TRANSF maria o12/12	195,01	
12 / dez	PIX TRANSF Jos# lv12/12	693,00	
12 / dez	PIX TRANSF Francis12/12	123,00	
12 / dez	PIX TRANSF Selma M12/12	1.625,18	
12 / dez	PIX TRANSF ANA ELI12/12	286,82	
12 / dez	PIX TRANSF G#lia M12/12	412,00	
12 / dez	PIX TRANSF MANOEL 12/12	256,48	
12 / dez	PIX TRANSF MERCEAR12/12	208,61	
12 / dez	PIX TRANSF FRANCIS12/12	220,00	
12 / dez	PIX TRANSF COMERC12/12	942,41	
12 / dez	PIX TRANSF Maria L12/12	240,00	
12 / dez	PIX TRANSF MEGA CO12/12	3.530,00	
12 / dez	PIX TRANSF Eladio 12/12	1.250,04	
12 / dez	SISPAG TRIBUTOS	-10.951,37	
12 / dez	REND PAGO APLIC AUT MAIS	0,03	
12 / dez	SISPAG FORNECEDORES PIX TRANSFERENCIA	-12.184,13	
12 / dez	SISPAG FORNECEDORES PIX QR-CODE	-201,48	
12 / dez	SALDO TOTAL DISPON#VEL DIA		23.094,54
13 / dez	PIX TRANSF FRANCIS13/12	1.335,62	
13 / dez	PIX TRANSF LUCIVAN13/12	548,49	
13 / dez	PIX TRANSF MANUEL 13/12	515,94	
13 / dez	PIX TRANSF CRISTIA13/12	282,01	
13 / dez	PIX TRANSF Kledvan13/12	116,25	
13 / dez	PIX TRANSF FRANCIS13/12	1.000,00	
13 / dez	PIX TRANSF Mateus 13/12	396,80	
13 / dez	PIX TRANSF Aila Ma13/12	243,60	
13 / dez	DEP DIN CX AG 4453	25.000,00	
13 / dez	PIX TRANSF MARIA L13/12	469,31	
13 / dez	PIX TRANSF GEOVANE13/12	2.750,04	
13 / dez	SISPAG TRIBUTOS	-694,76	
13 / dez	REND PAGO APLIC AUT MAIS	0,08	
13 / dez	SISPAG FORNECEDORES PIX TRANSFERENCIA	-48.527,50	
13 / dez	SISPAG FORNECEDORES	-2.024,71	
13 / dez	SALDO TOTAL DISPON#VEL DIA		4.505,71
16 / dez	PIX TRANSF ADRIANO16/12	201,20	
16 / dez	PIX TRANSF T#lio H16/12	3.565,96	
16 / dez	PIX TRANSF ATACARE14/12	8.575,00	
16 / dez	PIX TRANSF PEDRO D14/12	443,20	
16 / dez	PIX TRANSF Jose Na16/12	11.348,57	
16 / dez	PIX TRANSF Andre L15/12	282,00	
16 / dez	PIX TRANSF D ALAMB14/12	359,51	
16 / dez	PIX TRANSF MARINHE14/12	2.270,33	

16 / dez	PIX TRANSF ANA VAL14/12	3.410,00	
16 / dez	PIX TRANSF MANOEL 16/12	183,71	
16 / dez	SISPAG MARIA DO SOCORRO ...	6.602,82	
16 / dez	PIX TRANSF SAMUEL 16/12	3.110,54	
16 / dez	SISPAG TRIBUTOS	-3.761,08	
16 / dez	DEP DIN ATM ENV 000001	540,00	
16 / dez	SISPAG FORNECEDORES PIX TRANSFERENCIA	-6.827,67	
16 / dez	SISPAG FORNECEDORES	-8.053,38	
16 / dez	SISPAG FORNECEDORES PIX QR-CODE	-90,09	
16 / dez	SALDO TOTAL DISPON#VEL DIA		<b>26.666,33</b>
17 / dez	PIX TRANSF MARIA M17/12	485,47	
17 / dez	PIX TRANSF GEILSON17/12	200,00	
17 / dez	PIX TRANSF Bomboni17/12	1.200,00	
17 / dez	PIX TRANSF LUCIVAN17/12	245,76	
17 / dez	PIX TRANSF Francis17/12	2.180,03	
17 / dez	PIX TRANSF EDUARDA17/12	1.352,29	
17 / dez	PIX TRANSF Graziel17/12	860,17	
17 / dez	PIX TRANSF William17/12	118,13	
17 / dez	PIX TRANSF Laureni17/12	278,02	
17 / dez	PIX TRANSF WESLEY 17/12	258,69	
17 / dez	PIX TRANSF Andr# O17/12	322,09	
17 / dez	REND PAGO APLIC AUT MAIS	0,05	
17 / dez	SISPAG FORNECEDORES PIX TRANSFERENCIA	-3.867,76	
17 / dez	SISPAG FORNECEDORES PIX QR-CODE	-2.035,38	
17 / dez	SISPAG FORNECEDORES PAG TIT BANCO 237	-18.253,21	
17 / dez	SALDO TOTAL DISPON#VEL DIA		<b>10.010,68</b>
18 / dez	PIX TRANSF RAIMUND18/12	269,97	
18 / dez	PIX TRANSF Francis18/12	231,95	
18 / dez	PIX TRANSF H2R SUP18/12	2.299,99	
18 / dez	PIX TRANSF MARIA C18/12	7.099,74	
18 / dez	PIX TRANSF FRANCIS18/12	283,50	
18 / dez	SISPAG ANGELO M DE OLIVE...	3.424,99	
18 / dez	PIX TRANSF ANACLET18/12	208,95	
18 / dez	PIX TRANSF JOSE ER18/12	189,31	
18 / dez	PIX TRANSF Antonio18/12	860,00	
18 / dez	PIX TRANSF Bruno F18/12	1.160,00	
18 / dez	SISPAG FORNECEDORES PIX TRANSFERENCIA	-4.734,40	
18 / dez	SISPAG FORNECEDORES PIX QR-CODE	-90,09	
18 / dez	SALDO TOTAL DISPON#VEL DIA		<b>21.214,59</b>
19 / dez	PIX TRANSF MARIA F19/12	316,73	
19 / dez	PIX TRANSF Simara 19/12	75,11	
19 / dez	PIX TRANSF BEZALIE19/12	392,28	
19 / dez	PIX TRANSF JOSE ER19/12	360,25	

19 / dez	PIX TRANSF ANTONIO19/12	461,00	
19 / dez	REND PAGO APLIC AUT MAIS	0,01	
19 / dez	SISPAG FORNECEDORES PIX TRANSFERENCIA	-2.654,29	
19 / dez	SISPAG FORNECEDORES PIX QR-CODE	-879,99	
19 / dez	SALDO TOTAL DISPON#VEL DIA		19.285,69
20 / dez	PIX TRANSF MARIA S20/12	400,00	
20 / dez	PIX TRANSF ANTONIO20/12	1.898,96	
20 / dez	PIX TRANSF MARIA L20/12	631,41	
20 / dez	PIX TRANSF LUCK FA20/12	18.717,19	
20 / dez	PIX TRANSF JOSE ER20/12	3.225,30	
20 / dez	PIX TRANSF Paulo d20/12	142,68	
20 / dez	DEP DIN CX AG 4453	88.900,00	
20 / dez	PIX TRANSF MARCELO20/12	20,00	
20 / dez	SISPAG J F L COMERCIO LTDA	2.539,99	
20 / dez	DEP DIN CX AG 4453	6.796,00	
20 / dez	PIX TRANSF FRANCIS20/12	1.606,86	
20 / dez	PIX TRANSF ANA MAR20/12	51,00	
20 / dez	PIX TRANSF Wladia 20/12	51,00	
20 / dez	PIX TRANSF ATACADA20/12	2.500,01	
20 / dez	SISPAG FORNECEDORES PIX TRANSFERENCIA	-105.636,98	
20 / dez	SISPAG FORNECEDORES PIX QR-CODE	-21.007,38	
20 / dez	SALDO TOTAL DISPON#VEL DIA		20.121,73
23 / dez	PIX TRANSF THEMIS 21/12	618,14	
23 / dez	PIX TRANSF CLAUDIO23/12	3.388,30	
23 / dez	PIX TRANSF Savio c22/12	1.502,20	
23 / dez	PIX TRANSF Adalber23/12	278,34	
23 / dez	PIX TRANSF RITA MA23/12	311,55	
23 / dez	PIX TRANSF Charles21/12	1.250,00	
23 / dez	PIX TRANSF EDILSON23/12	234,05	
23 / dez	PIX TRANSF ROSANGE21/12	245,12	
23 / dez	PIX TRANSF CICERO 23/12	3.849,34	
23 / dez	PIX TRANSF Francis23/12	4.704,05	
23 / dez	PIX TRANSF Berilo 22/12	504,18	
23 / dez	PIX TRANSF JOSE FA23/12	2.392,34	
23 / dez	PIX TRANSF Ana Ric23/12	1.504,03	
23 / dez	PIX TRANSF FRANCIS23/12	4.500,12	
23 / dez	PIX TRANSF LUIS NE23/12	200,76	
23 / dez	PIX TRANSF RAFAEL 23/12	42,00	
23 / dez	DEP DIN CX AG 4453	13.000,00	
23 / dez	DEP DIN CX AG 4453	12.504,00	
23 / dez	SISPAG FORNECEDORES PIX TRANSFERENCIA	-35.876,96	
23 / dez	SISPAG FORNECEDORES PIX QR-CODE	-204,80	
23 / dez	SALDO TOTAL DISPON#VEL DIA		35.068,49

24 / dez	PIX TRANSF Maria E24/12	1.507,00	
24 / dez	PIX TRANSF Jose Na24/12	2.289,67	
24 / dez	PIX TRANSF COMERC24/12	3.535,00	
24 / dez	SALDO TOTAL DISPON#VEL DIA		<b>42.400,16</b>
26 / dez	PIX TRANSF INGRID 26/12	353,93	
26 / dez	PIX TRANSF Maria E26/12	430,00	
26 / dez	PIX TRANSF Jessica26/12	313,14	
26 / dez	PIX TRANSF FRANCIS26/12	276,03	
26 / dez	PIX TRANSF D P BRI26/12	2.315,00	
26 / dez	PIX TRANSF MARIA G26/12	2.294,99	
26 / dez	PIX TRANSF Camila 26/12	140,43	
26 / dez	PIX TRANSF Maria E26/12	140,00	
26 / dez	PIX TRANSF EDUARDA26/12	1.325,02	
26 / dez	DEP DIN CX AG 4453	25.000,00	
26 / dez	PIX TRANSF JOSE ER26/12	1.875,00	
26 / dez	PIX TRANSF SANTA C26/12	1.250,03	
26 / dez	PIX TRANSF Maria R26/12	189,31	
26 / dez	PIX TRANSF KAROL D26/12	2.691,93	
26 / dez	PIX TRANSF M. J. M26/12	1.774,84	
26 / dez	SISPAG RAIMUNDO NONATO V...	1.375,00	
26 / dez	SISPAG ANTONIO CARLOS DE...	6.800,00	
26 / dez	SISPAG ANTONIO CARLOS DE...	0,01	
26 / dez	SISPAG FRANCISCO IURI JE...	4.570,03	
26 / dez	PIX TRANSF ANA CLE26/12	412,55	
26 / dez	PIX TRANSF ATACADA26/12	6.000,00	
26 / dez	SISPAG FORNECEDORES	<b>-51.263,38</b>	
26 / dez	REND PAGO APLIC AUT MAIS	0,18	
26 / dez	SISPAG TRIBUTOS	<b>-649,73</b>	
26 / dez	SISPAG TRIBUTOS	<b>-5.190,17</b>	
26 / dez	SISPAG FORNECEDORES PIX TRANSFERENCIA	<b>-13.804,23</b>	
26 / dez	SALDO TOTAL DISPON#VEL DIA		<b>31.020,07</b>
27 / dez	PIX TRANSF Caio At27/12	29,45	
27 / dez	PIX TRANSF MARIA E27/12	202,01	
27 / dez	PIX TRANSF JOAO CA27/12	202,50	
27 / dez	PIX TRANSF SOLANGE27/12	201,16	
27 / dez	PIX TRANSF Jose Na27/12	2.317,50	
27 / dez	PIX TRANSF R&D C P27/12	1.134,74	
27 / dez	PIX TRANSF JOSE ER27/12	246,64	
27 / dez	PIX TRANSF Katiana27/12	100,40	
27 / dez	SISPAG COMERCIAL CSR LTDA	2.000,00	
27 / dez	PIX TRANSF Francis27/12	2.309,99	
27 / dez	PIX TRANSF Everard27/12	3.434,99	
27 / dez	PIX TRANSF erismar27/12	210,00	

27 / dez	PIX TRANSF ANTONIA27/12	324,65	
27 / dez	PIX TRANSF RITA IR27/12	1.145,00	
27 / dez	PIX TRANSF COMERCII27/12	2.300,03	
27 / dez	SISPAG COMERCIAL CSR LTDA	1.549,87	
27 / dez	PIX TRANSF Maria R27/12	318,07	
27 / dez	SISPAG TRIBUTOS	-4.628,63	
27 / dez	SISPAG FORNECEDORES PIX TRANSFERENCIA	-8.359,74	
27 / dez	SALDO TOTAL DISPON#VEL DIA		<b>36.058,70</b>
30 / dez	PIX TRANSF RITA MA30/12	285,65	
30 / dez	PIX TRANSF JOSE AU30/12	4.540,44	
30 / dez	PIX TRANSF Marcos 28/12	242,99	
30 / dez	PIX TRANSF CRISTIA30/12	282,58	
30 / dez	PIX TRANSF ANTONIA28/12	1.000,00	
30 / dez	PIX TRANSF Zacaria28/12	1.178,97	
30 / dez	PIX TRANSF Oziel M30/12	2.335,00	
30 / dez	PIX TRANSF CLAUDEN29/12	403,85	
30 / dez	PIX TRANSF ANTONIO29/12	2.941,16	
30 / dez	PIX TRANSF SUELENI30/12	214,52	
30 / dez	PIX TRANSF Avelina28/12	439,72	
30 / dez	PIX TRANSF RAYSSA 28/12	285,81	
30 / dez	PIX TRANSF D ALAMB28/12	1.548,37	
30 / dez	PIX TRANSF MEGA CO30/12	3.425,01	
30 / dez	PIX TRANSF Ant#nio28/12	294,32	
30 / dez	PIX TRANSF FRANCIS30/12	39,80	
30 / dez	PIX TRANSF ITAMARA30/12	1.233,19	
30 / dez	DEP DIN CX AG 4453	26.650,00	
30 / dez	PIX TRANSF A. A. M30/12	3.462,52	
30 / dez	PIX TRANSF A. A. M30/12	3.462,52	
30 / dez	PIX TRANSF Ana Cle28/12	300,00	
30 / dez	PIX TRANSF EDUARDA30/12	2.000,00	
30 / dez	PIX TRANSF CICERO 28/12	6.145,78	
30 / dez	PIX TRANSF ANTONIO30/12	10.619,63	
30 / dez	REND PAGO APLIC AUT MAIS	0,20	
30 / dez	SISPAG FORNECEDORES PIX TRANSFERENCIA	-79.618,38	
30 / dez	SISPAG FORNECEDORES PAG TIT BANCO 237	-4.975,58	
30 / dez	SISPAG FORNECEDORES PIX QR-CODE	-560,00	
30 / dez	SALDO TOTAL DISPON#VEL DIA		<b>24.236,77</b>
31 / dez	PIX TRANSF Adriano31/12	314,00	
31 / dez	PIX TRANSF ATACARE31/12	31.250,86	
31 / dez	PIX TRANSF SANTA C31/12	2.300,11	
31 / dez	SALDO TOTAL DISPON#VEL DIA		<b>58.101,74</b>

saldo da conta corrente

descrição	valor (R\$)	saldo (R\$)
saldo disponível sem investimentos automáticos		6.409,81
saldo em aplicação automática - aplic aut mais	58.100,74	
valor total em aplicaç#es automáticas		58.100,74
rendimentos de aplicaç#es automáticas	0,19	
saldo total disponível		64.510,74

aviso: Os saldos acima são baseados nas informações disponíveis até esse instante e poderão ser alterados a qualquer momento em função de novos lançamentos.

atualizado em 02/01/2025 13:27:10

Em caso de dúvidas, de posse do comprovante, contate seu gerente ou a Central no 40901685 (capitais e regiões metropolitanas) ou 0800 7701685(demais localidades). Reclamações, informações e cancelamentos: SAC 0800 728 0728, 24 horas por dia ou Fale Conosco: [www.itaubr.com.br/empresas](http://www.itaubr.com.br/empresas). Se não ficar satisfeito com a solução, contate a Ouvidoria: 0800 570 0011, em dias úteis, das 9h às 18h. Deficiente auditivo/fala: 0800 722 1722